

MONDAI



2022

**PRESTAÇÃO
DE CONTAS**

Secretaria de Saúde

CONSELHO MUNICIPAL DE SAÚDE - MONDAÍ

“A SOCIEDADE CONTROLANDO O FINANCIAMENTO DA SAÚDE – LEI COMPLEMENTAR Nº 141/12”

AUDIÊNCIA PÚBLICA LEI COMPLEMENTAR Nº 141/12 2º QUADRIMESTRE/2022

Ginther Otto Dreher

Gestor do Fundo Municipal de Saúde

Mondai-SC, 23/09/2022

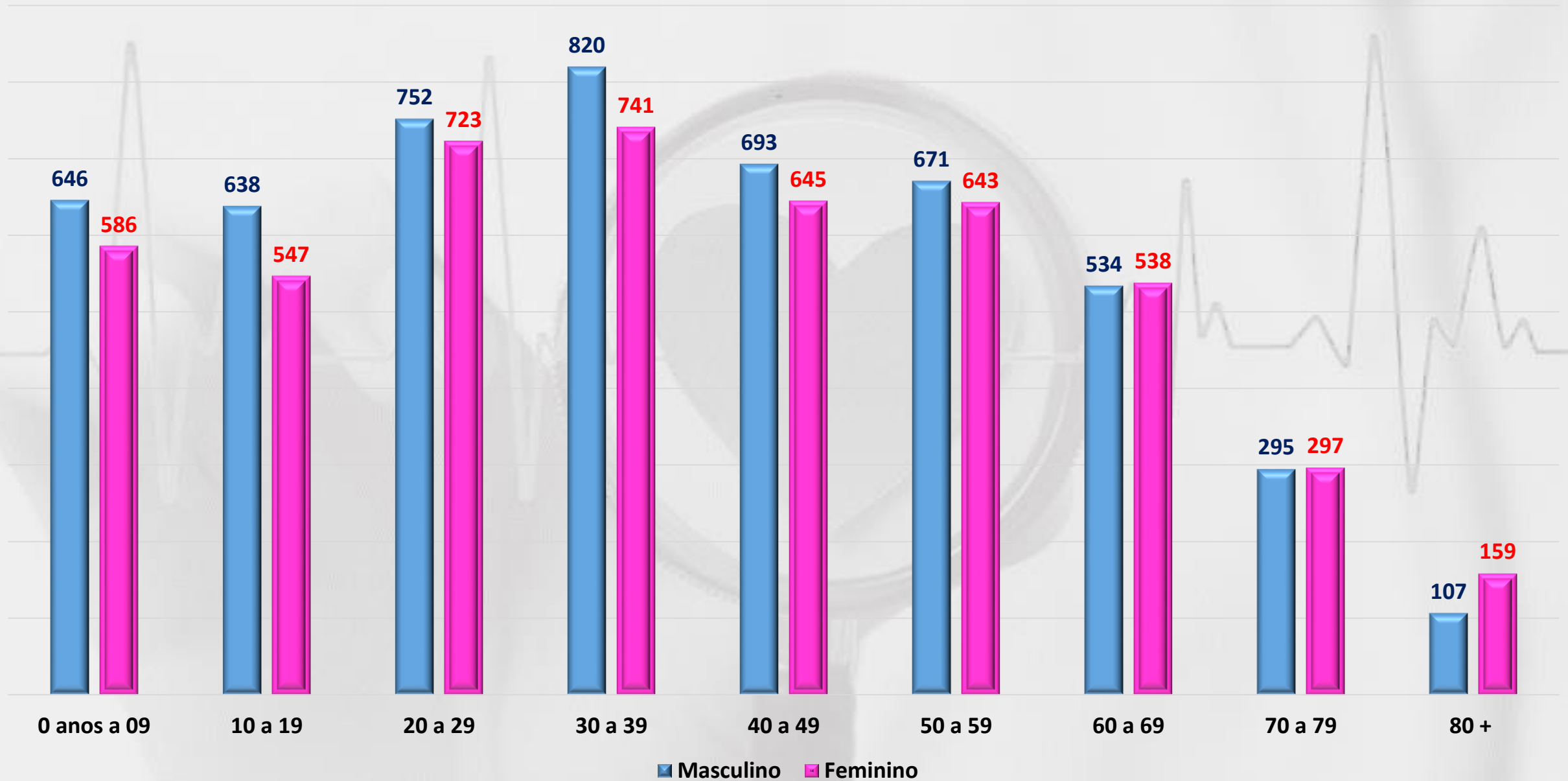
CIDADÃO/FAMILIAS CADASTRADOS

CIDADÃOS	1ª QUADRIMESTRE	2º QUADRIMESTRE
FAMILIAS	3.680	3.678
CIDADÃOS	10.084	10.035
HOMENS	5.179	5.156
MULHERES	4.905	4.879

População por faixa etária e sexo vinculada no eSUS.

Categoria	SEXO		
	Masculino	Feminino	Total
0 anos a 09	646	586	1.232
10 a 19	638	547	1.185
20 a 29	752	723	1.475
30 a 39	820	741	1.561
40 a 49	693	645	1.338
50 a 59	671	643	1.314
60 a 69	534	538	1.072
70 a 79	295	297	592
80 +	107	159	266
Total	5.156	4.879	10.035

População por faixa etária e sexo vinculada no eSUS.



Estabelecimentos de Saúde SUS Cadastrados

ESTABELECIMENTO	PROFISSIONAIS
04 UNIDADES DA ATENÇÃO BÁSICA	69
01 SECRETARIA DA SAÚDE	15
01 HOSPITAL	53
01 CAPS	12
01 APAE	26

Condensado das principais Atividades - 2022

Consultas da Atenção Básica – ESF + Pediatria	21.970
Consulta de Profissionais de nível superior na atenção básica (exceto médico)	9.221
Procedimentos de Enfermagem em Geral/Médicos	49.681
Exame Citopatológico	515
Curativos	1.175
Administração de Medicamentos	2.827
Eletrocardiograma	707
Visitas e acompanhamentos dos ACSs	41.917
Procedimentos da Vigilância Sanitária	448
Fisioterapias	3.156
Exames Laboratoriais	40.171

Continuação.....

Primeira Consulta Odontológica	1.230
Procedimentos Odontológicos da Atenção Básica	6.211
Próteses Dentárias	157
Sessão de Auriculoterapia	395
Teste rápido para detecção de sars-covid-2	1.750
Pequenas cirurgias	221
Procedimentos do CAPS	4.491
Procedimentos da APAE	7.009
Exames Especializados SUS, CIS AMEOSC e Credenciamento	4.408
Consultas Especializadas SUS, CIS AMEOSC e Credenciamento	2.973
Cirurgias Eletivas	246
Aparelho Auditivo	14

Principais Exames Especializados Realizados de 2022

Exames	Quantidade
Ultrassonografia	1.414
Mamografia	290
Ressonância Magnética	448
Radiologia	2.524
Densitometria Óssea	141
Tomografia	288
Colonoscopia	96
Endoscopia	200
Exames de Cardiologia	15
Ecografia de vasos	19
Cintilografia	10

Tratamento Fora de Domicílio - 2022

Pacientes Transportados: 7.170

Total de KM rodados: 330.090

Despesa total do veículos: R\$ 435.008,98

Destino com mais Viagens 2022

São Miguel do Oeste	1.030
Chapecó	309
Xanxerê	58
Itapiranga	57
Iporã do Oeste	46
Demais Viagens	211
Total	1.711



Secretaria Municipal de Saúde de Mondai - SC

CNPJ: 11386903000179

RUA CRISTIANO WANDSCHEER , 27 , CENTRO , MONDAI SC

PACIENTES ATENDIDOS NA FARMÁCIA

ESTABELECIMENTO

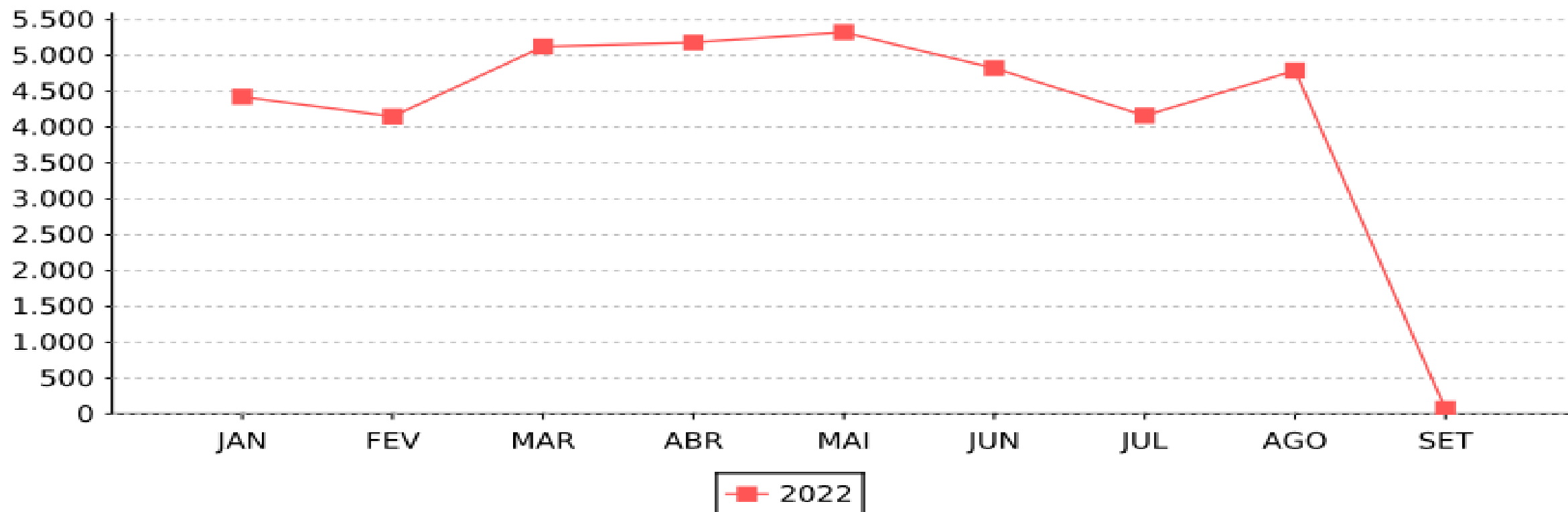
FARMÁCIA LOCAL

ESTOQUE

ESTOQUE FARMÁCIA LOCAL

Ano: 2022

JAN	FEV	MAR	ABR	MAI	JUN	JUL	AGO	SET	OUT	NOV	DEZ	TOTAL
4424	4149	5123	5181	5324	4823	4160	4789	71	0	0	0	38044

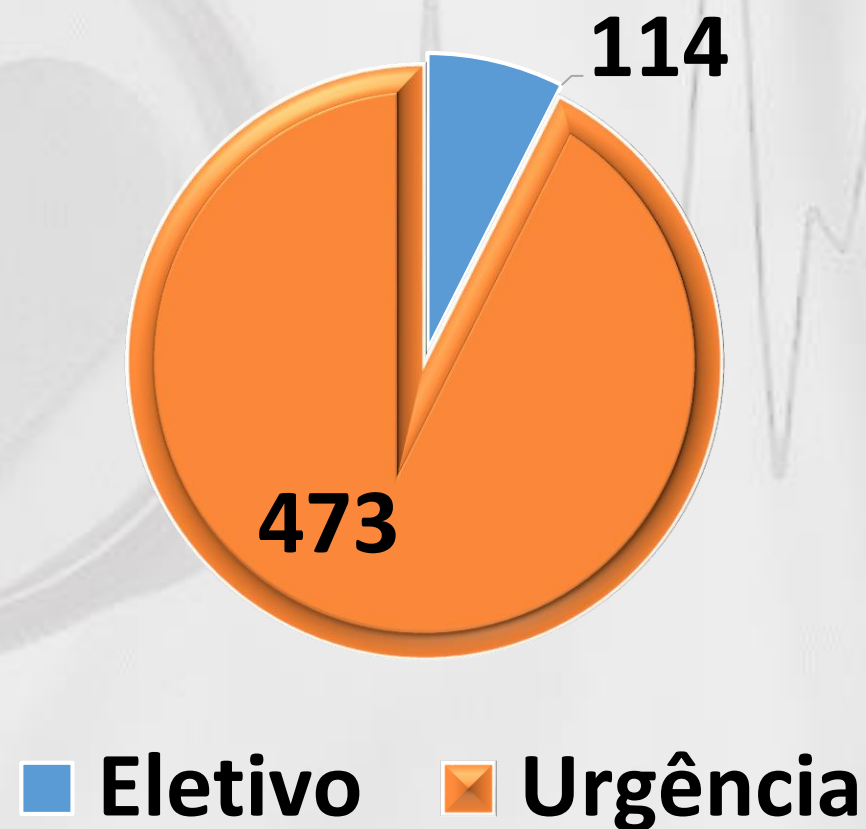


Medicamentos com maior saída em 2022 na farmácia básica.

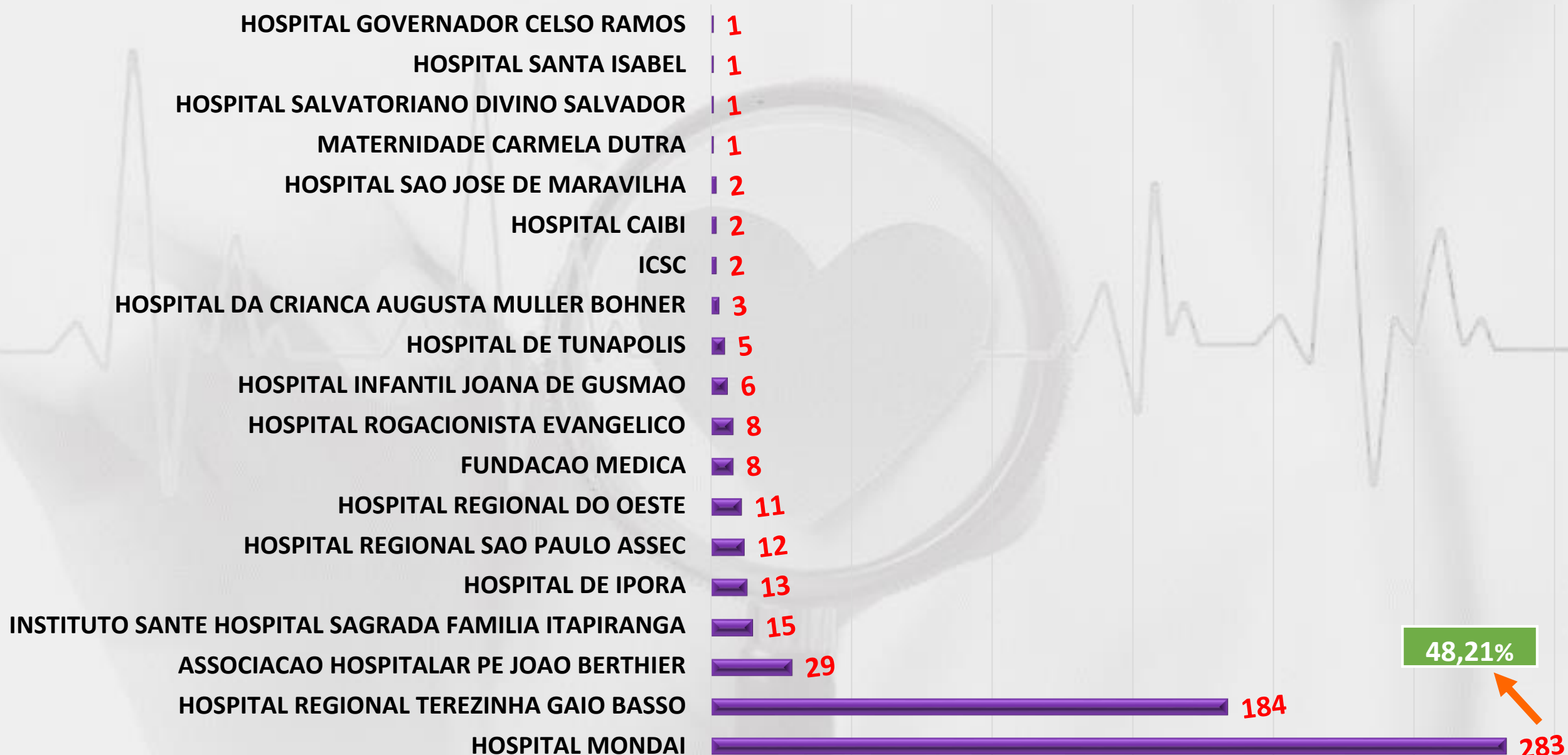
Medicamento	Quantidade
Losartana 50 mg	130.020
Omeprazol 20mg	97.306
Hidroclorodiazida 25 mg	86.497
Sinvastatina 20mg	84.650
Ácido acetil salicílico 100 mg	75.299
Dipirona 500 mg	70.237
Sertralina 50mg	67.912
Pantoprazol 40 mg	64.260
Total de saídas de comprimidos	2.930.109

Internações Hospitalares em 2022 até junho de 2022.

Grupo procedimento	AIH_ aprovadas
03 Procedimentos clínicos	376
04 Procedimentos cirúrgicos	210
05 Transplantes de órgãos, tecidos e células	01
TOTAL	587



Locais de Internação até junho de 2022.



Internação por CID 10

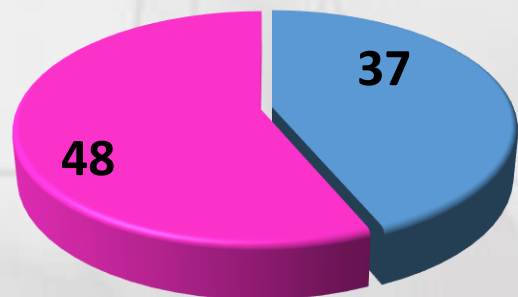


Nascidos Vivos

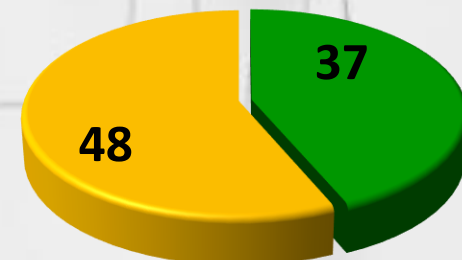
Óbitos

85

58

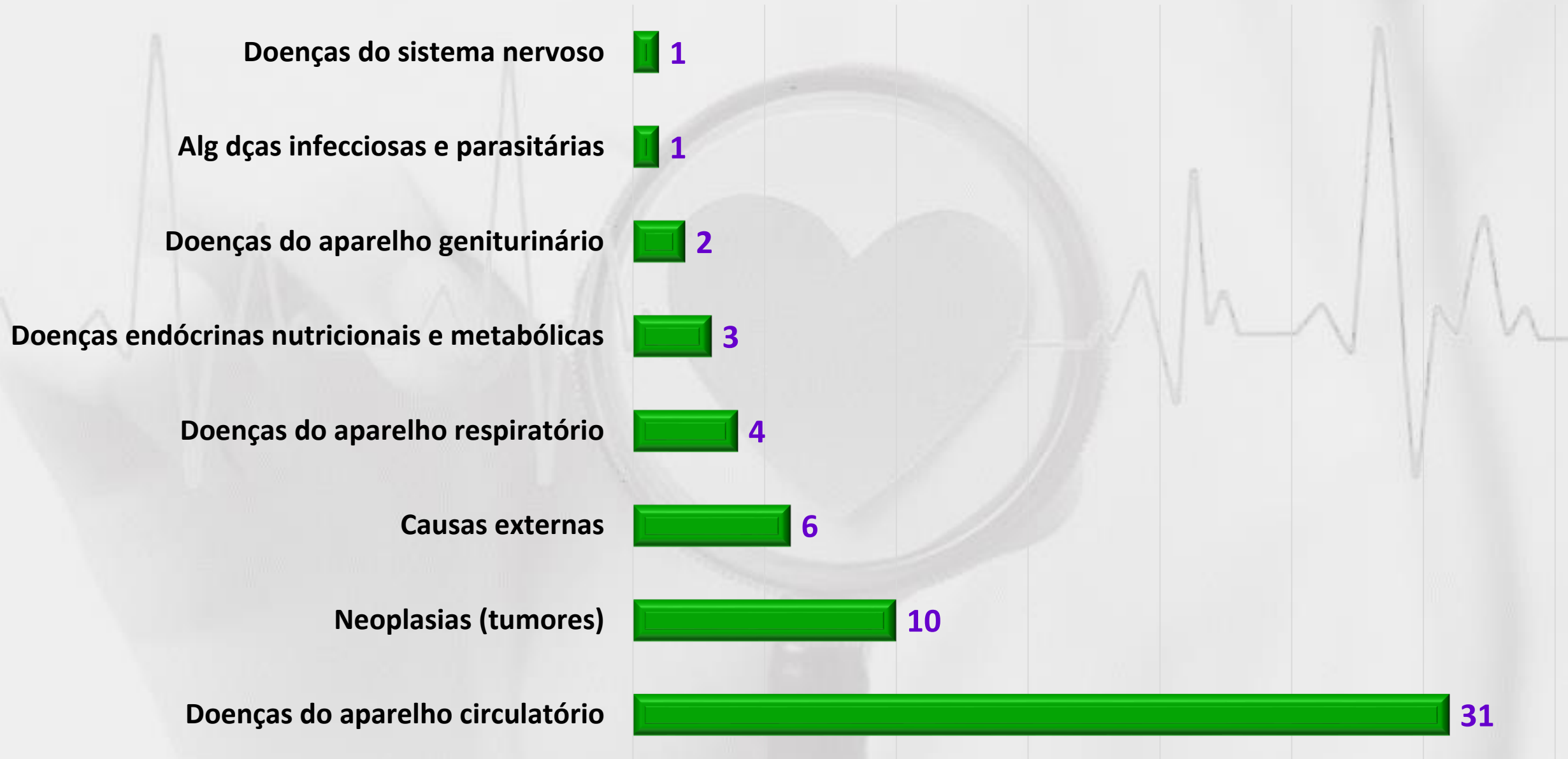


Mas. Fem.



Mas. Fem.

Óbitos por CID



Emendas Parlamentares de Custeio 2022

Atenção Primária	Média e Alta Complexidade	Total
567.050,00	550.000,00	1.117.050,00

Repasses Fundo a Fundo 2022

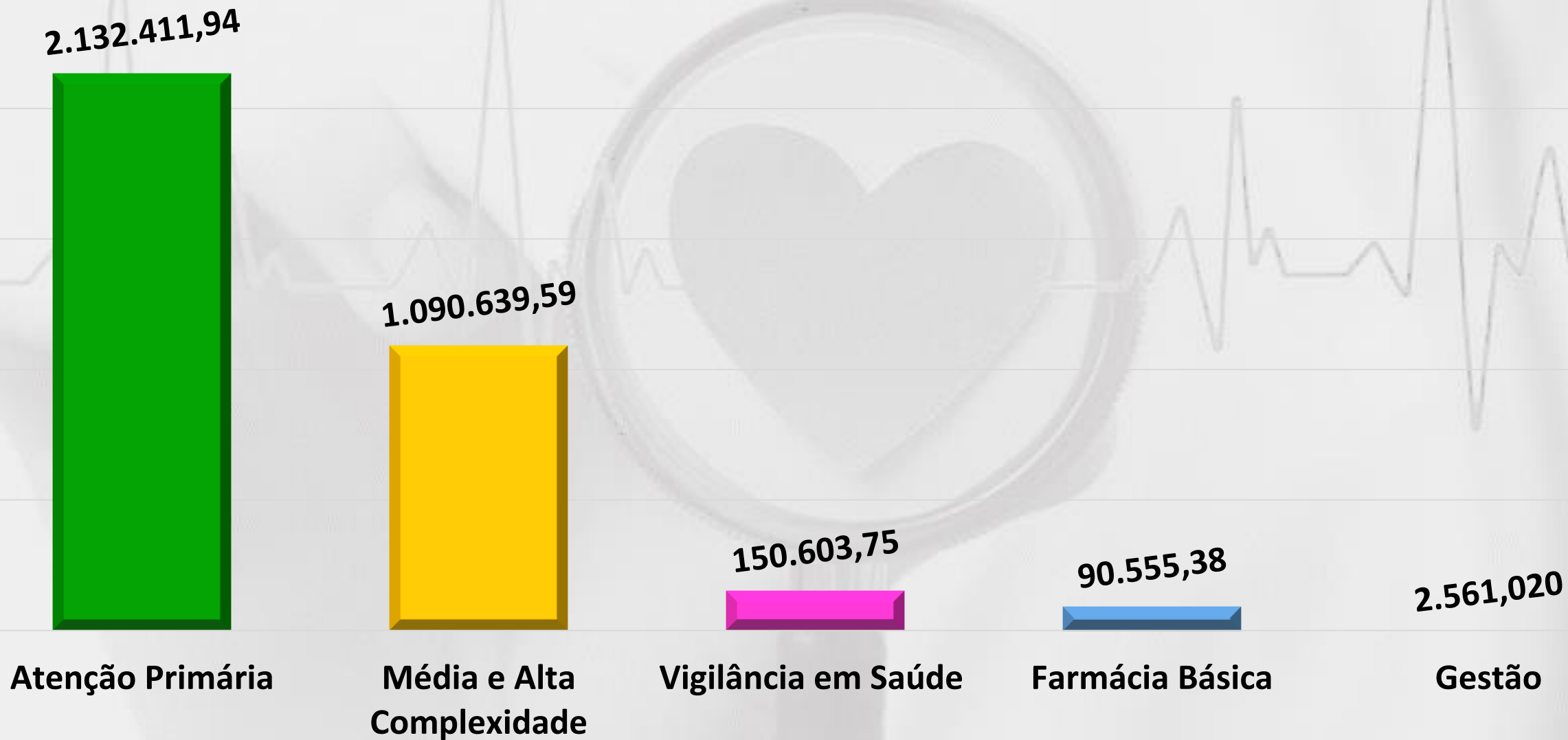
Atenção Primária	Média e Alta Complexidade	Farmácia Básica	Vigilância em Saúde	Gestão	Total
1.934.205,11	1.048.470,32	53.555,60	90.603,75	2.561,02	3.129.395,80

Atenção Básica	Farmácia	CAPS	Vigilância S.	TOTAL
198.206,83	36.999,78	42.169,27	60.000,00	337.375,88

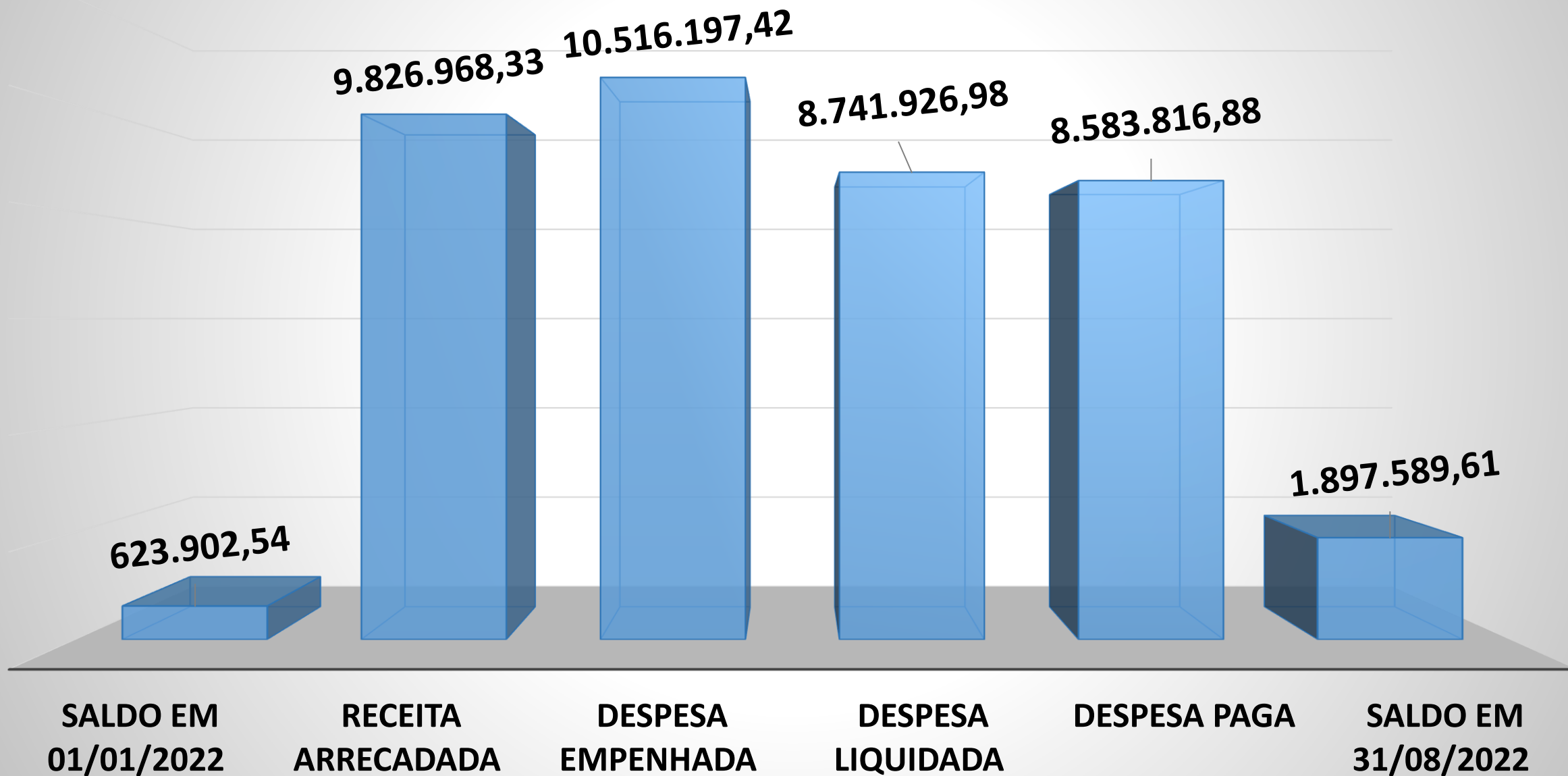
Total de recursos Vinculados

Atenção Primária	Média e Alta Complexidade	Farmácia Básica	Vigilância em Saúde	Gestão	Total
2.132.411,94	1.090.639,59	90.555,38	150.603,75	2.561,02	3.466.771,68

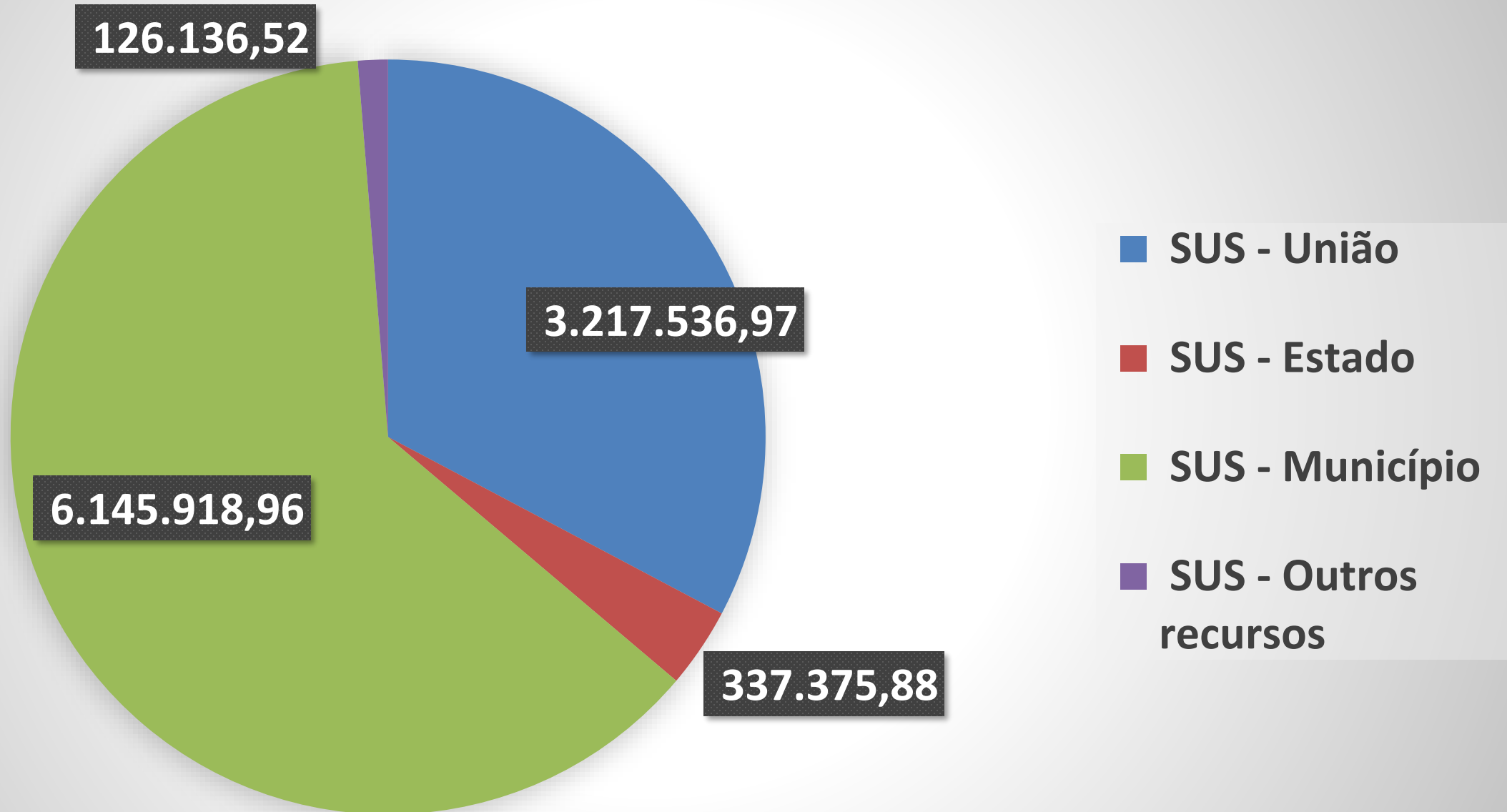
Repasses por Bloco de Financiamento 2022



Até o 2º QUADRIMESTRE




Composição da Receita




EXECUÇÃO DA DESPESA

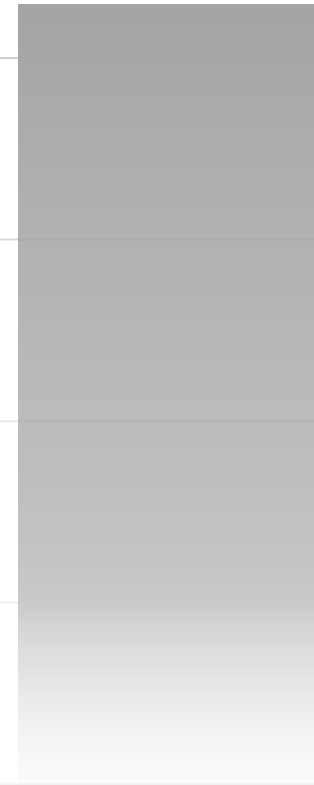
10.516.197,42



8.741.926,98



8.583.816,88



 **Empenhada**

 **Liquidada**

 **Paga**

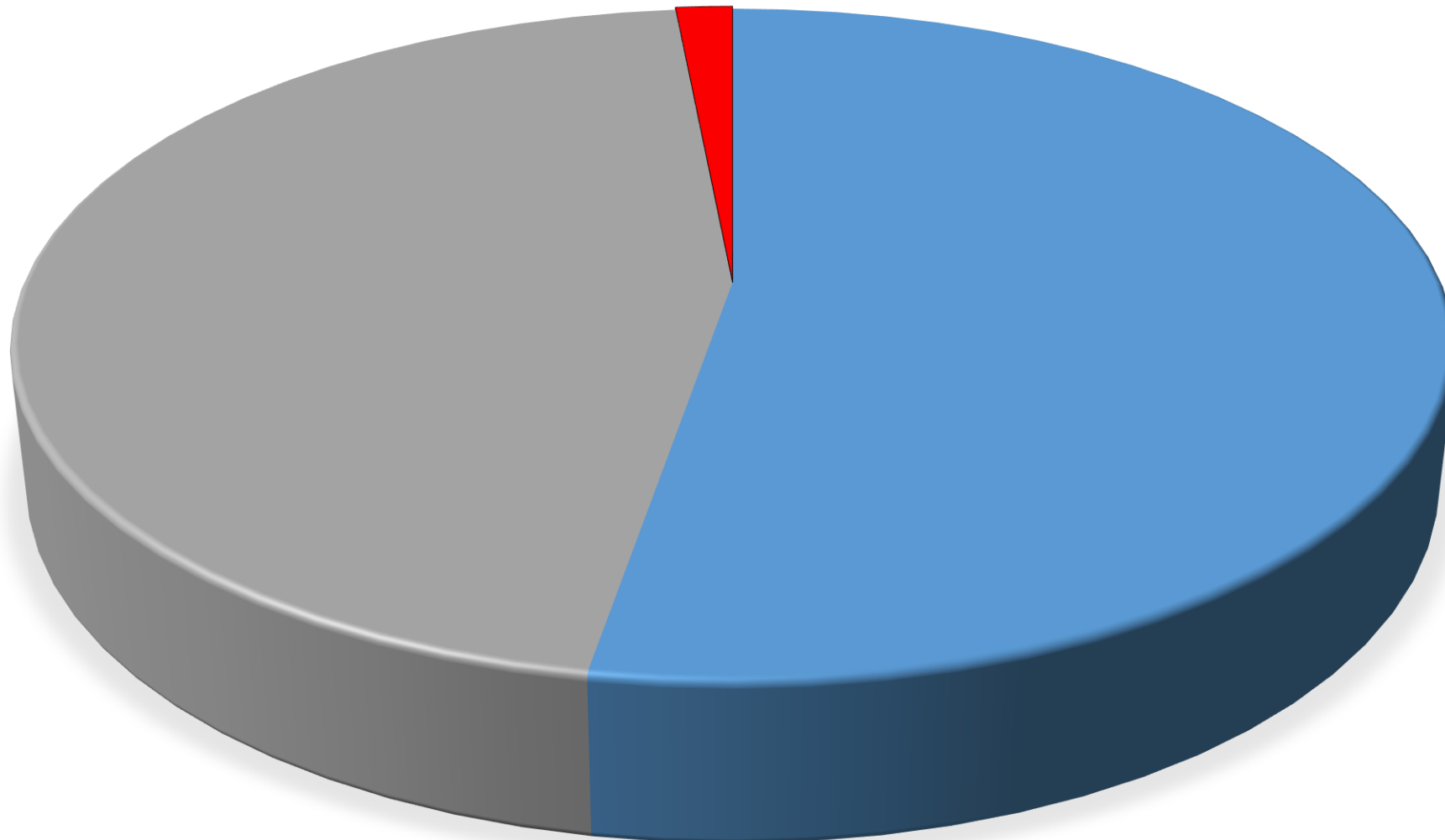
DESPESAS POR CATEGORIA ECONÔMICA

Investimentos

1%

Custeio das
atividades
46%

Pessoal
53%

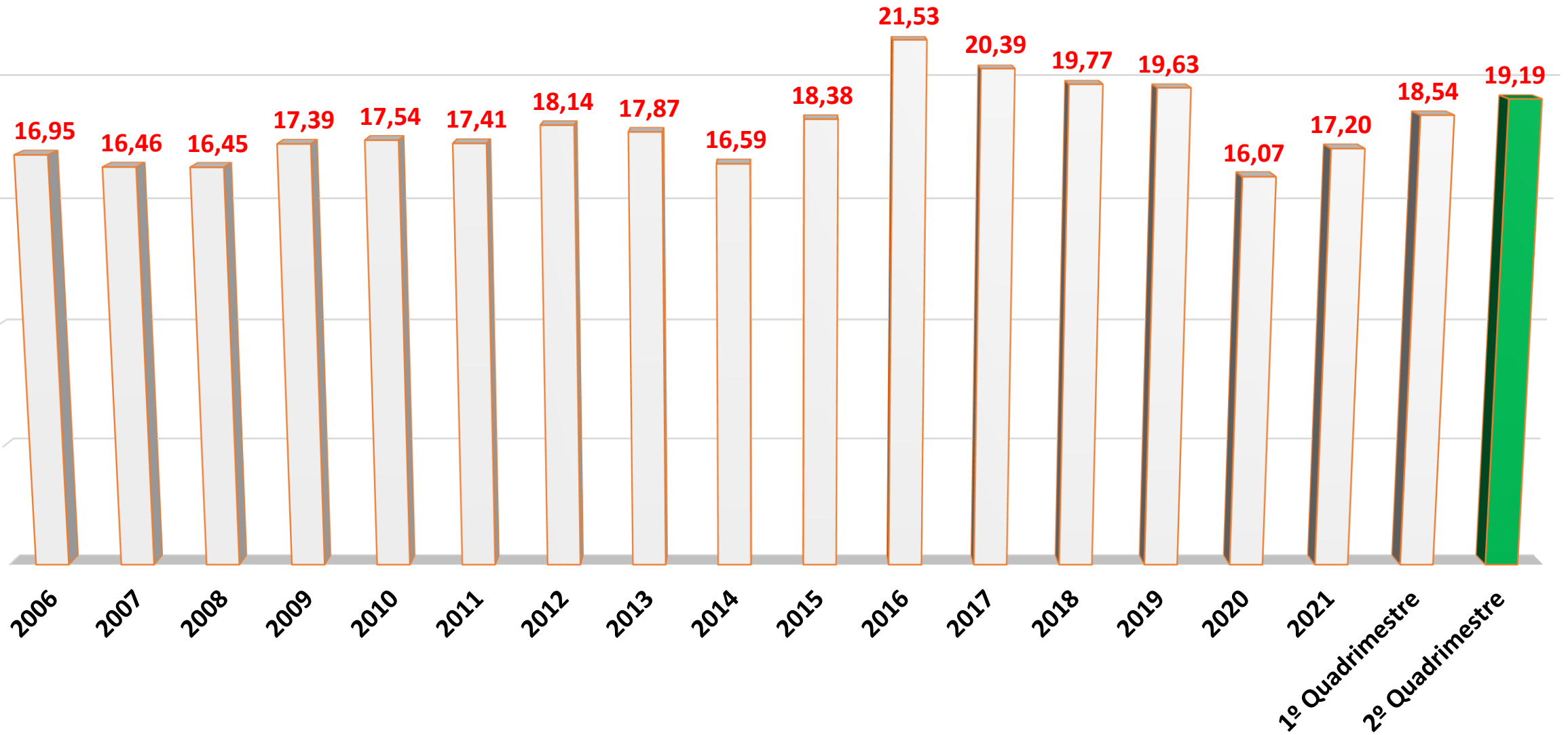


Outras Subvenções Sociais	25.000,00	
Transferências a Consórcios Públicos		7.545,44
RATEIO PELA PARTICIPAÇÃO EM CONSÓRCIO PÚBLICO	7.545,44	
Participação em Consórcio Público	7.545,44	
Aplicacoes Diretas		3.850.239,05
Diarias - Civil	65.058,49	
Diárias no País - Civil	65.058,49	
Material de Consumo	568.768,67	
Combustíveis e Lubrificantes Automotivos	176.159,62	
Gás Engarrafado	1.511,68	
Gêneros de Alimentação	3.573,20	
Material Farmacológico	3.078,50	
Material Odontológico	11.770,40	
Material de Expediente	22.525,95	
Material de Processamento de Dados	3.030,57	
Material de Copa e Cozinha	8.194,87	
Material de Limpeza e Produção de Higienização	20.334,84	
Uniformes, Tecidos e Aviamentos	21.333,35	
Material para Manutenção de Bens Imóveis	8.979,81	
Material para Manutenção de Bens Móveis	3.746,00	
Material de Proteção e Segurança	1.219,60	
Material Laboratorial	14.140,25	
Material Hospitalar	134.134,02	
Material para Manutenção de Veículos	103.143,66	
Materiais de Consumo - Pagamento Antecipado	27.992,35	
Outros Materiais de Consumo	3.900,00	
Material de Distribuicao Gratuita	995.910,54	
Medicamentos	961.824,54	
Outros Materiais de Distribuição Gratuita	34.086,00	
Passagens e Despesas com Locomocao	42.458,10	
Passagens Para o País	42.458,10	
Servicos de Consultoria	24.500,00	
Assessoria e Consultoria Técnica ou Jurídica	24.500,00	

Outros Serviços de Terceiros - Pessoa Jurídica	1.979.584,90
Serviços Técnicos Profissionais	110.614,75
Manutenção de Software	125,87
Locação de Máquinas e Equipamentos	3.046,69
Limpeza de Veículos	5.150,10
Manutenção e Conservação de Bens Imóveis	14.356,86
Manutenção e Conservação de Máquinas e Equip	6.514,88
Manutenção e Conservação de Veículos	36.071,20
Festividades e Homenagens	2.913,33
Coleta de Lixo e Demais Resíduos	25.647,55
Fornecimento de Alimentação	706,00
Serviços de Energia Elétrica	35.635,66
Serviços de Água e Esgoto	4.448,83
Serviços de Seleção e Treinamento	1.100,00
Produções Jornalísticas	20.252,44
Serviços Médico-Hospitalar, Odontológico e Labor	1.526.683,13
Serviços de Áudio, Vídeo e Foto	1.600,00
Telefonia fixa e Móvel	1.158,95
Serviços de Apoio ao Ensino	21.311,63
seguros em Geral	19.578,00
Vigilância Ostensiva/Monitorada	5.568,00
Serviços Bancários	6.246,65
Outros Serviços de Terc Pessoa Jur - Pagto Antec	34.865,77
Outros Serviços de Terceiros - Pessoa Jurídica	95.988,61
Serv. de Tec. da Inf. e Comun.(TIC)-Pessoa Jur.	41.326,45
Locação de equipamentos e softwares	25.038,35
Comunicação de dados	1.668,59
Serviços de telefonia fixa e móvel	6.986,47
Manutenção e conservação de equipamentos de TIC	7.633,04
Obrigações Tributárias e Contributivas	16.446,03
Taxas	5.675,03
Contrib Previdenciária S/ Serviços de Terc - PF	10.771,00
Outros Auxílios Financeiros a Pessoas Físicas	5.343,87
Outros Serviços de Terceiros - Pessoa Jurídica	19.250,00
Aplicação Direta Decorrente de Op.entre Órgãos	
Outros Serviços de Terceiros - Pessoa Jurídica	121.025,04

Ações de governo	Dotação Atualizada	Empenhado	Liquidado	Pago	Saldos - 2022
1.024 - Construção/Ampliação Unidades de Saúde	50.000,00	8.750,00	-	-	41.250,00
1.025 - Aquisição de veículos para o Fundo da Saúde	87.000,00	87.000,00	87.000,00	87.000,00	-
2.058 - Atividades Programas SF - ACS, SB e NASF	3.717.405,99	3.194.111,40	2.760.374,73	2.729.457,73	523.294,59
2.060 - Atividades de Atenção Básica em Saúde	2.342.590,84	1.733.381,85	1.451.932,08	1.423.564,42	609.208,99
2.061 - Atividades do Centro de Atenção Psicossocial - CAPS	599.472,60	496.710,90	379.541,55	367.624,93	102.761,70
2.062 - Serviços de Assistência à Saúde da População p/ Procedimentos no MAC	3.824.947,82	3.474.542,02	2.717.255,69	2.665.166,09	350.405,80
2.063 - Atividades de Assistência Farmacêutica Básica	575.466,08	513.990,51	467.607,06	449.538,49	61.475,57
2.064 - Distribuição Suplementar de Medicamentos	710.000,00	708.991,64	594.701,58	585.265,29	1.008,36
2.065 - Atividades de Vigilância Sanitária	199.658,57	128.519,39	125.341,16	124.637,49	71.139,18
2.066 - Atividades de Vigilância Epidemiológica	197.680,80	170.199,71	158.173,13	151.562,44	27.481,09
Total aplicado em ações e serviços de Saúde	12.304.222,70	10.516.197,42	8.741.926,98	8.583.816,88	1.788.025,28

INDICADORES DA SAÚDE



Evolução mensal dos gastos com Saúde

