

Prestação de Contas



Saúde

2019

CONSELHO MUNICIPAL DE SAÚDE - MONDAÍ

“A SOCIEDADE CONTROLANDO O FINANCIAMENTO DA SAÚDE – LEI COMPLEMENTAR Nº 141/12”

**AUDIÊNCIA PÚBLICA
LEI COMPLEMENTAR Nº 141/12
2º QUADRIMESTRE/2019**

Ginther Otto Dreher

Gestor do Fundo Municipal de Saúde

Mondai-SC, 26/09/2019

Estabelecimentos da População por área de Saúde

ESTABELECIMENTOS DE SAÚDE	CIDADÃOS
EFS 01	2.482
EFS 02	2.632
ESF 03	2.485
ESF 04	2.517
TOTAL	10.116

População Cadastrada por Faixa Etária e vinculadas ao domicílio.

Faixa Etária	Masculino	Feminino	Total
00 a 05 anos	371	351	722
06 a 10 anos	302	260	562
11 a 20 anos	646	631	1.277
21 a 30 anos	851	788	1.639
31 a 40 anos	797	762	1.559
41 a 50 anos	678	628	1.306
51 a 60 anos	675	676	1.351
61 a 70 anos	479	501	980
71 a 80 anos	246	258	504
81 a 90 anos	74	106	180
91 e mais	14	22	36
Total	5.133	4.983	10.116

Estabelecimentos de Saúde SUS Cadastrados

ESTABELECEMENTO	PROFISSIONAIS
04 UNIDADES DA ATENÇÃO BÁSICA	70
01 SECRETARIA DA SAÚDE	15
01 HOSPITAL	44
01 CAPS	10
01 APAE	11

Condensado das principais Atividades - 2019

Consultas da Atenção Básica – ESF + Pediatria	20.774
Consulta de Profissionais de nível superior na atenção básica (exceto médico)	9.736
Exames Especializados SUS, CIS AMEOSC e Credenciamento	1.908
Consultas Especializadas SUS, CIS AMEOSC e Credenciamento	2.006
Exames Laboratoriais	21.664
Fisioterapias	2.440
Eletrocardiograma	523
Coleta de Material Citopatológicos	113
Procedimentos de enfermagem em geral	45.706
Visitas e acompanhamentos dos ACSs	38.000
Administração de Medicamentos	4.034
Curativos	3.200

Continuação.....

Primeira Consulta Odontológica	1.438
Procedimentos Odontológicos da Atenção Básica	6.933
Próteses Dentárias	251
Cirurgias Eletivas	150
Procedimentos de Vigilância Sanitária	683
Testes Rápidos	273
Pequenas cirurgias	189
Procedimentos do CAPS	3.141
Procedimentos da APAE	7.701

Principais Exames Especializados Realizados de 2019

Exames	Quantidade
Ultrassonografia	592
Mamografia	155
Ressonância Magnética	256
Radiologia	1.120
Densitometria Óssea	131
Tomografia	148
Colonoscopia	64
Endoscopia	119

Tratamento Fora de Domicílio - 2019

Veículos com mais Km rodados	km
LOGAN	47.823
DUCATO - OKG1222	42.244
ONIX - QIX7285	40.554
UNO QHC1030	29.660
DOBLO - MCU4102	25.467

Pacientes Transportados: 5.534

Despesa total do veículos: 234.010,98

Total de KM rodados: 276.173

Destino com mais Viagens até 31/08/2019

São Miguel do Oeste - SC	726
Chapecó - SC	349
Xanxerê - SC	78
Iporã do Oeste – SC	72
Itapiranga – SC	38

MEDICAMENTOS COM MAIORES SAÍDAS EM 2019

Medicamento	Quantidade
Omeprazol 20 mg	110.958
Sinvastatina 20 mg	85.365
Losartana 50 mg	83.055
Acido Acetil Salicílico - AAS	72.533
Amitriptilina 25 mg	60.080

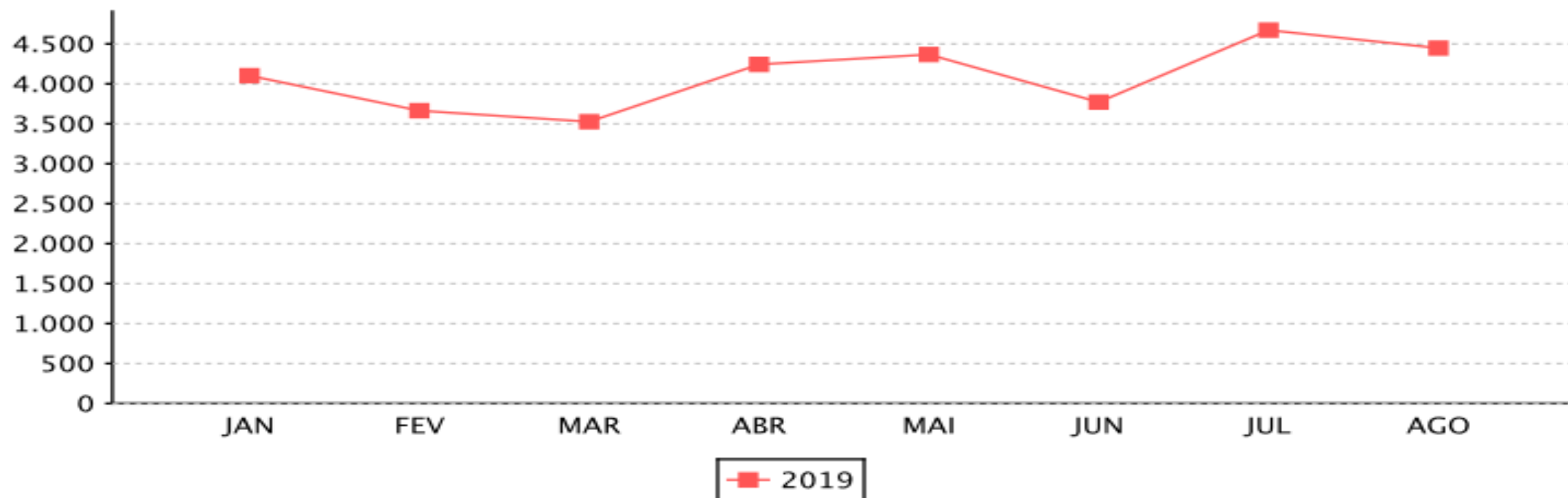
Nº de Pacientes Atendidos na Farmácia em 2019



Prefeitura Municipal de Mondai
Secretaria Municipal de Saúde
CNPJ: 11386903000179

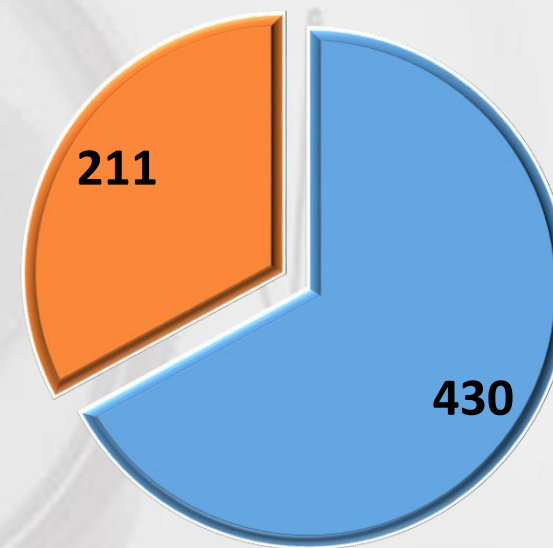
PACIENTES ATENDIDOS NA FARMÁCIA FARMÁCIA LOCAL

Ano: 2019												
JAN	FEV	MAR	ABR	MAI	JUN	JUL	AGO	SET	OUT	NOV	DEZ	TOTAL
4102	3664	3526	4243	4367	3771	4672	4447	0	0	0	0	32792



Internações Hospitalares em 2019 de janeiro a julho

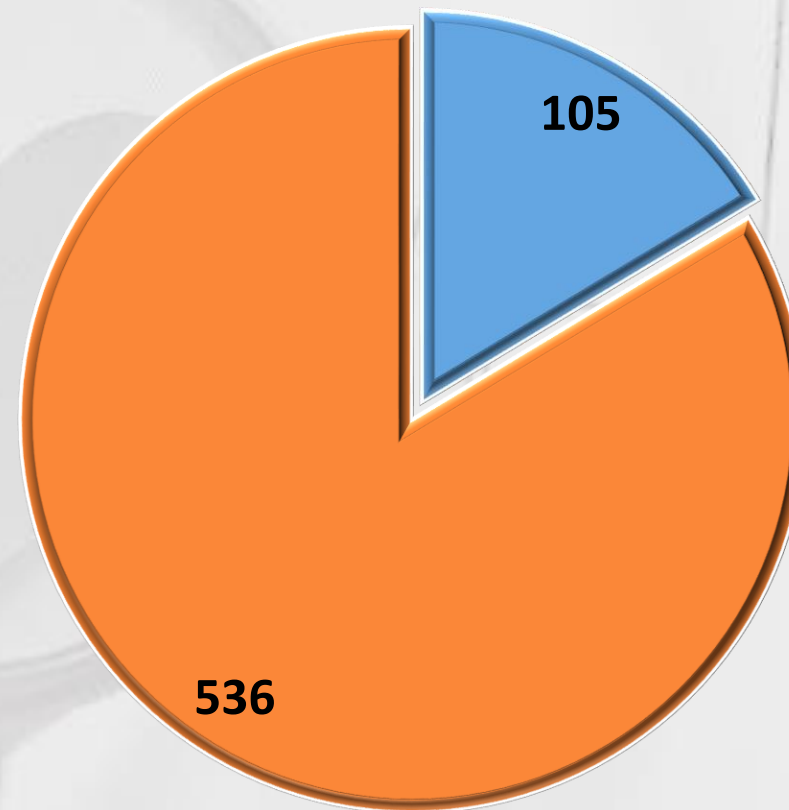
Grupo procedimento	AIH_ aprovadas
03 Procedimentos clínicos	430
04 Procedimentos cirúrgicos	211
Total	641



- 03 Procedimentos clínicos
- 04 Procedimentos cirúrgicos

Caráter de Atendimento –Internação 2019

Eletivo	105
Urgência	536
Total	641



 Eletivo  Urgência

Internação por CID 10

Capítulo CID-10	Internações
I. Algumas doenças infecciosas e parasitárias	59
II. Neoplasias (tumores)	34
III. Doenças sangue órgãos hemat e transt imunitárias	2
IV. Doenças endócrinas nutricionais e metabólicas	5
V. Transtornos mentais e comportamentais	69
VI. Doenças do sistema nervoso	9
VIII. Doenças do ouvido e da apófise mastoide	2
IX. Doenças do aparelho circulatório	38
X. Doenças do aparelho respiratório	91
XI. Doenças do aparelho digestivo	69
XII. Doenças da pele e do tecido subcutâneo	3
VIII. Doenças sistema osteomuscular e tecido conjuntivo	19
XIV. Doenças do aparelho geniturinário	51
XV. Gravidez parto e puerpério	76
XVI. Algumas afec originadas no período perinatal	38
XVII. Malformações congênitas deformidades e anomalias cromossômicas	7
XVIII. Sint sinais e achados anormais exame clínico e laboratorial	5
XIX. Lesões envenenamento e algumas outras consequencia causas externas	61
XXI. Contatos com serviços de saúde	4
Total	641

Procedimentos Cirúrgicos até julho de 2019

Subgrupo procedimentos	Eletivo	Urgência	Total
0401 Pequenas cirurgias e cirurgias de pele, tecido subcutâneo e mucosa	1	-	1
0403 Cirurgia do sistema nervoso central e periférico	-	5	5
0404 Cirurgia das vias aéreas superiores, da face, da cabeça e do pescoço	6	-	6
0406 Cirurgia do aparelho circulatório	5	6	11
0407 Cirurgia do aparelho digestivo, órgãos anexos e parede abdominal	31	10	41
0408 Cirurgia do sistema osteomuscular	4	36	40
0409 Cirurgia do aparelho geniturinário	20	2	22
0410 Cirurgia de mama	1	-	1
0411 Cirurgia obstétrica	-	31	31
0412 Cirurgia torácica	-	2	2
0413 Cirurgia reparadora	-	3	3
0415 Outras cirurgias	25	19	44
0416 Cirurgia em oncologia	3	1	4
Total	96	115	211

Locais de Internação

Estabelecimento	AIH_ aprovadas
2302969 ICSC	1
2378108 HOSPITAL MONDAI	230
2378116 ASSOCIACAO BENEFICENTE HOSPITAL SAO LUCAS	4
2378140 HOSPITAL DE TUNAPOLIS	12
2378183 HOSPITAL DE IPORA	12
2410834 HOSPITAL ROGACIONISTA EVANGELICO	6
2411164 HOSPITAL SANTA LUZIA DE DEOLINDO JOSE BAGGIO	6
2411393 HOSPITAL REGIONAL SAO PAULO ASSEC	12
2521873 HOSPITAL BEATRIZ RAMOS	1
2537788 HOSPITAL REGIONAL DO OESTE	18
2538180 HOSPITAL SAO JOSE DE MARAVILHA	2
2538342 HOSPITAL SAO BERNARDO	5
2664984 HOSPITAL PALMITOS	13
2691841 HOSPITAL GOVERNADOR CELSO RAMOS	1
2691868 HOSPITAL INFANTIL JOANA DE GUSMAO	10
2778785 CENTRO DE CONVIVENCIA SANTANA	5
5749018 SOCIEDADE HOSPITALAR ITAPIRANGA	46
6048692 HOSPITAL INFANTIL DR JESER AMARANTE FARIA	3
6683134 HOSPITAL REGIONAL TEREZINHA GAIO BASSO	238
7286082 HOSPITAL DA CRIANCA AUGUSTA MULLER BOHNER	16
Total	641

Óbitos por Cid 10 - 2019

Causas Capítulos	<1 Ano	05/09	20-29	30-39	40-49	50-59	60-69	70-79	80 e+	Total
Algumas doenças infecciosas e parasitárias	0	0	0	0	0	0	0	0	1	1
Neoplasias (tumores)	0	0	0	0	0	0	4	1	3	8
Doenças endócrinas nutricionais e metabólicas	0	1	0	0	0	0	0	2	1	4
Doenças do sistema nervoso	0	0	0	0	0	0	1	0	0	1
Doenças do aparelho circulatório	0	0	0	0	0	0	2	4	4	10
Doenças do aparelho respiratório	0	0	0	1	1	0	0	2	3	7
Doenças do aparelho digestivo	0	0	0	0	0	2	0	1	1	4
Algumas afec originadas no período perinatal	1	0	0	0	0	0	0	0	0	1
Anomalias congênicas	1	0	0	0	0	0	0	0	0	1
Mal Definidas	0	0	0	0	0	0	0	0	1	1
Causas externas	0	0	1	0	1	0	1	1	3	7
Total	2	1	1	1	2	2	8	11	17	45

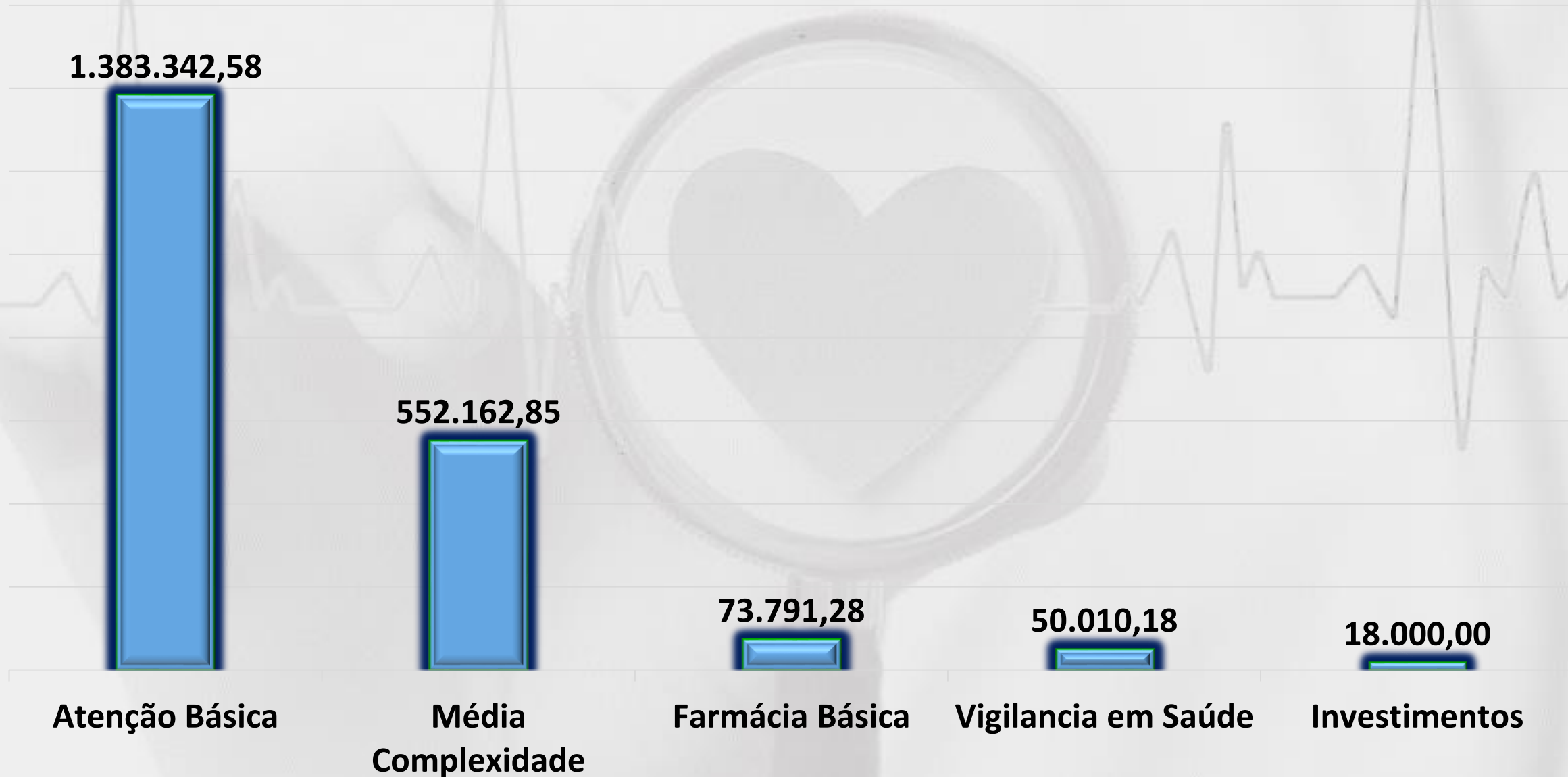
Repasses Fundo a Fundo 2019

Atenção Básica	Média e Alta Complexidade	Farmácia Básica	Vigilância em Saúde	Investimento	TOTAL
1.226.446,55	505.248,05	42.195,92	50.010,18	18.000,00	1.841.900,70

Repasse Estadual 2019

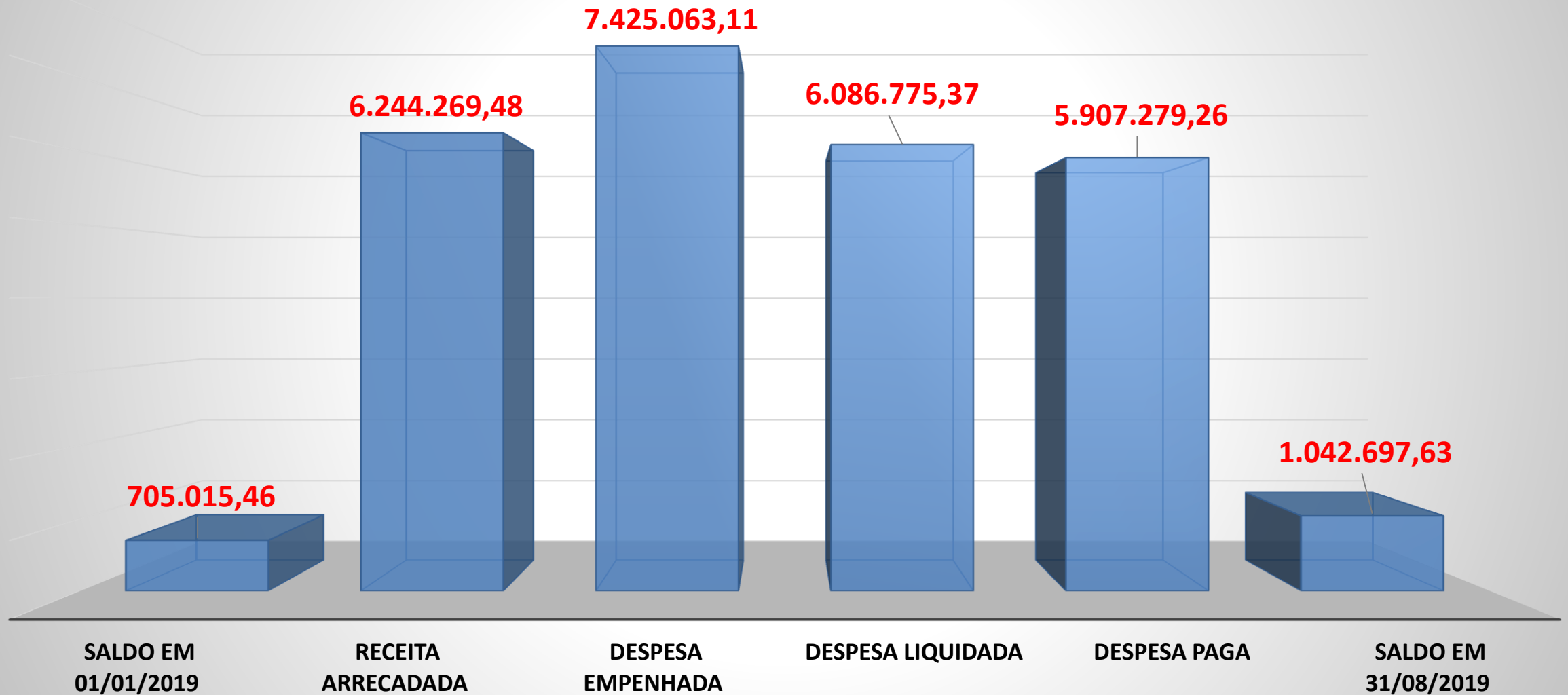
Atenção Básica	Nasf	Farmácia	CAPS	TOTAL
133.438,63	23.457,40	31.595,36	46.914,80	235.406,19

Repasses por Bloco de Financiamento 2019



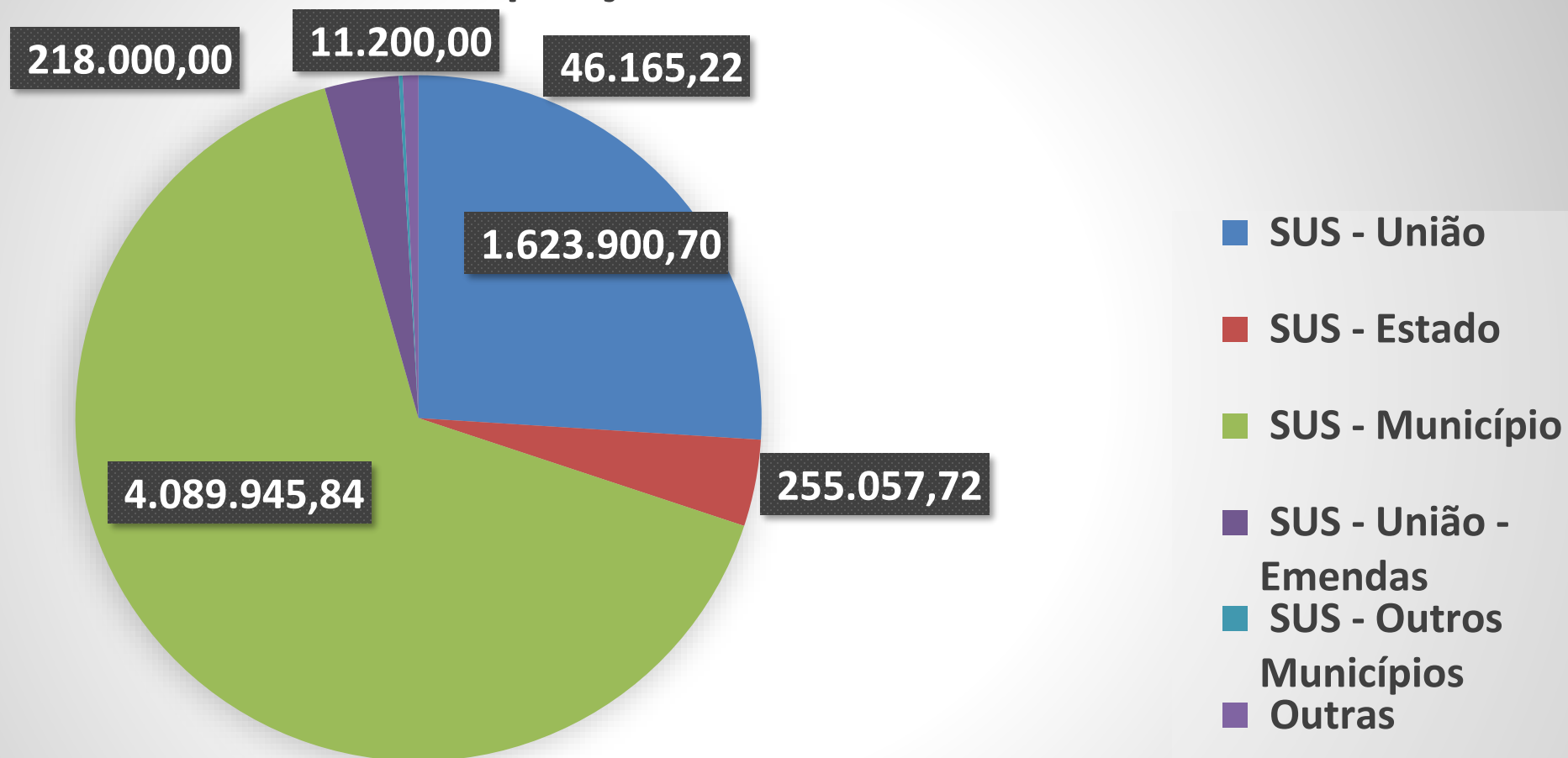
Prestação de Contas

Até o 2º QUADRIMESTRE



Prestação de Contas

Composição da Receita



Prestação de Contas

EXECUÇÃO DA DESPESA

7.425.063,11


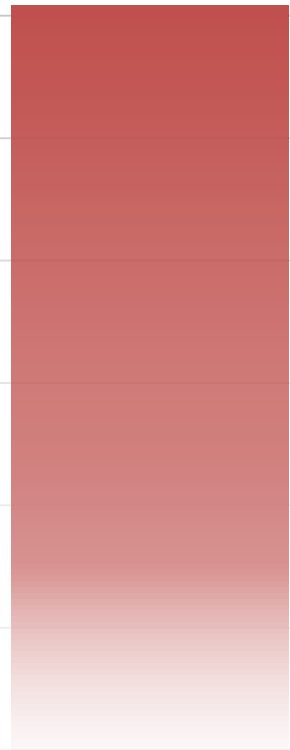

6.086.775,37

5.907.279,26

■ Empenhada

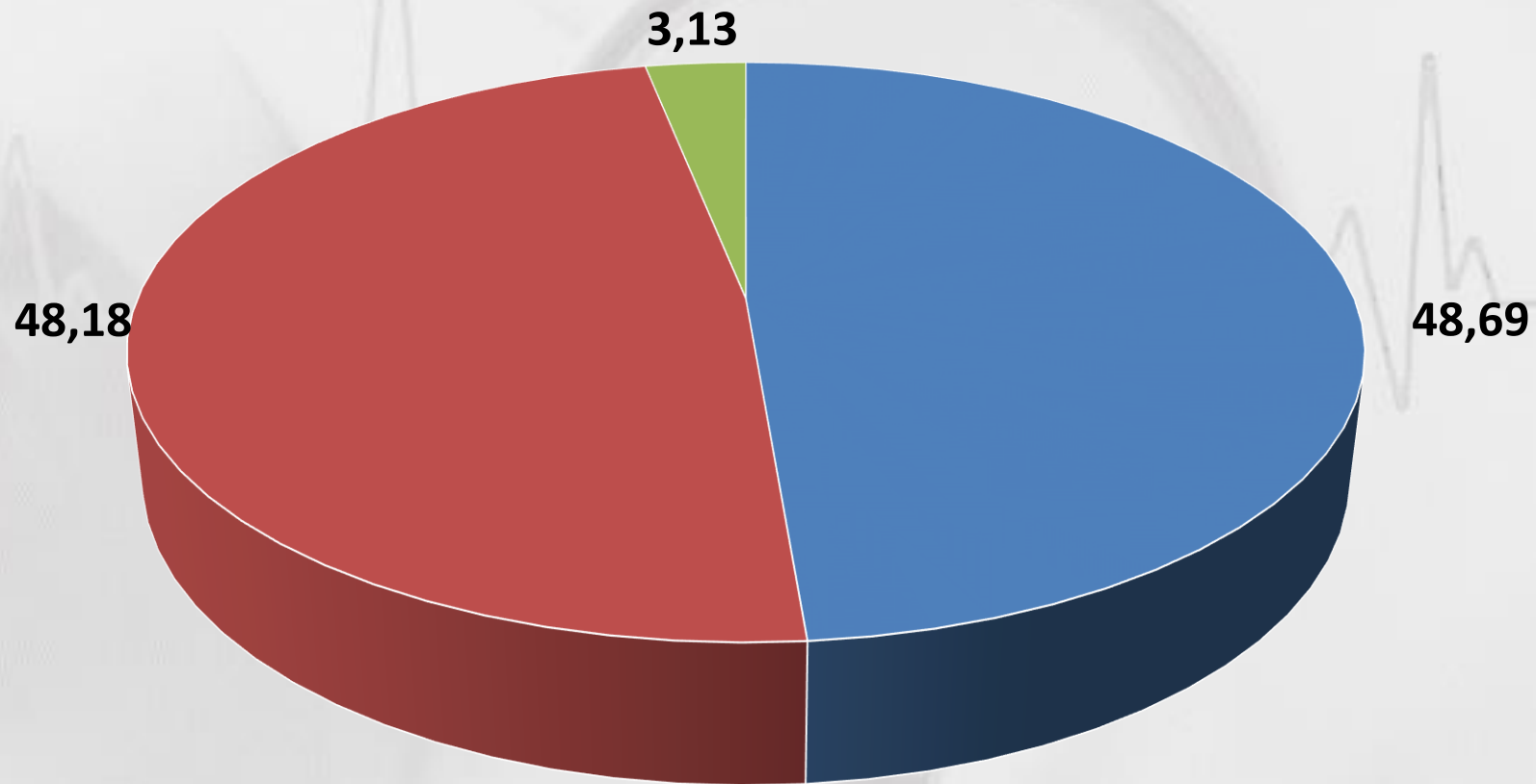
■ Liquidada

■ Paga



Prestação de Contas

DESPESAS POR CATEGORIA ECONÔMICA



■ Pessoal

■ Custeio das atividades

■ Investimentos

Prestação de Contas

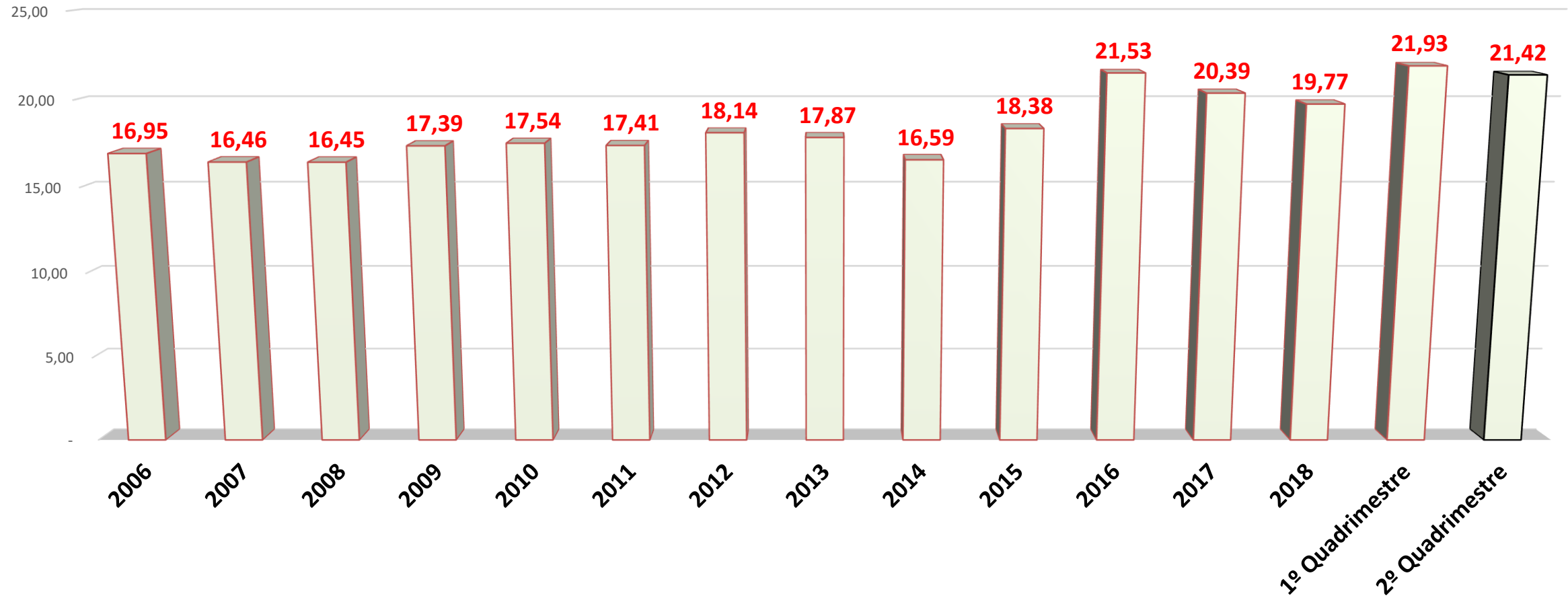
Procedimento	Valor	Procedimento	Valor
Plantão Ambulatorial	688.320,00	Fisioterapias	53.460,00
Medicamentos	662.223,07	Pequenas cirurgias	47.995,00
Manutenção de veículos	257.047,61	Próteses Dentárias	43.450,00
Pediatra	149.084,34	Realização de RX	43.444,88
Serviços Médicos	110.379,96	Comunicação e publicidade	38.686,67
APAE - Contratualização	122.347,08	Ressonâncias	36.855,50
CIS - Ameosc	97.043,19	Seleção e Treinamento	34.133,33
Odontológico e Laboratorial	95.130,12	Energia elétrica e água	31.572,68
Outras despesas	78.995,74	Manutenção Prédio/Equipamentos	25.195,77
Diárias e Adiantamentos	75.492,33	Recolha de lixo hospitalar	16.552,28
Material Expediente e Similares	71.631,78	Contribuições - APAE	18.000,00
Exames laboratoriais	56.352,04	Locação de Imóveis	16.416,00
Despesas com locomoção	54.621,39	Estagiários	8.325,02

Prestação de Contas

Ações de governo	Dotação Atualizada	Empenhado	Liquidado	Pago	Saldo - 2019
1.027 - Construção/Ampliação Unidades de Saúde	15.724,51	7.287,00	2.287,00		13.437,51
1.028 - Construção Unidade do CAPS	-				-
1.029 - Aquisição de veículos para o Fundo da Saúde	175.500,00	175.500,00	175.500,00	175.500,00	-
2.156 - Atividades Programas SF - ACS e SB	2.988.743,00	2.236.669,96	1.906.498,26	1.840.432,29	752.073,04
2.157 - Atividades do Núcleo de Atenção a Saúde Família	201.760,00	153.212,02	127.722,46	127.722,46	48.547,98
2.158 - Atividades do Centro de Atenção Psicossocial - CAPS	535.053,37	350.704,36	266.488,03	263.808,86	184.349,01
2.159 - Atividades de Atenção Básica em Saúde	1.965.604,00	1.575.794,31	1.298.416,00	1.265.390,35	389.809,69
2.160 - Serviços de Assistência Hospitalar e Ambulatorial	2.294.042,55	2.038.661,92	1.486.196,05	1.441.304,95	255.380,63
2.161 - Atividades de Assistência Farmacêutica Básica	365.967,74	320.365,06	285.861,86	271.798,66	45.602,68
2.162 - Distribuição Suplementar de Medicamentos	470.000,00	377.672,00	364.739,98	352.893,04	92.328,00
2.163 - Atividades de Vigilância Sanitária	151.158,55	91.947,31	84.635,35	82.954,23	59.211,24
2.164 - Atividades de Vigilância Epidemiológica	111.811,69	97.249,17	88.430,38	85.474,42	14.562,52
Total aplicado em ações e serviços de Saúde	9.275.365,41	7.425.063,11	6.086.775,37	5.907.279,26	1.855.302,30

Prestação de Contas

INDICADORES DA SAÚDE



Prestação de Contas

Situação Financeira do Fundo de Saúde

Descrição das Fontes de Custeio	Saldo anterior	Arrecadação	Liquidada	Saldos
Saúde Livres - 02	185.500,00	3.818.241,69	4.141.981,49	- 138.239,80
Alvará Sanitário - 057 - 357	1.158,55	30.465,89	28.033,25	3.591,19
Piso de Atenção Basica Fixa - Federal - 59		200.000,00	27.410,20	172.589,80
Atenção Básica - Federal - 64 - 364	151.781,01	1.036.327,35	1.067.014,14	121.094,22
Média e alta Complexidade - 65 - 365	378.463,41	505.865,80	579.004,78	305.324,43
Vigilância Sanitária - 66 - 366	50.203,49	50.027,31	45.390,96	54.839,84
Farmácia Básica Federal - 67 - 367	1.480,68	42.195,92	40.450,02	3.226,58
SUS - Estado - Atenção Básica - 68 - 368	19.142,08	171.082,91	58.368,95	131.856,04
SUS - Estado - Farmácia Básica - 69 - 369	4487,06	38.309,88	35.172,69	7.624,25
Vigilância em Saúde - Estado - 71 - 371	1.328,96	18,92	-	1.347,88
CAPS - Estado - 78 - 378	31.489,09	46.914,80	50.461,89	27.942,00
transf. de Conv. - Saúde Outros Municípios - 86		11.200,00	11.200,00	-
Convênos com a União - 202 - 402	65.481,13	19.971,58	2.287,00	83.165,71
			-	-
Total das Fontes vinculadas	890.515,46	5.970.622,05	6.086.775,37	774.362,14

A magnifying glass is positioned over a faint heart shape. The background features a light gray ECG (heart rate) line. The word "¡Gracias!" is written in a blue, cursive font across the center of the magnifying glass.

¡Gracias!