

Prestando Contas

Saúde

2018



CONSELHO MUNICIPAL DE SAÚDE – MONDAÍ/

**“A SOCIEDADE CONTROLANDO O FINANCIAMENTO DA SAÚDE – LEI
COMPLEMENTAR Nº 141/12”**

AUDIÊNCIA PÚBLICA LEI COMPLEMENTAR Nº 141/12 2º QUADRIMESTRE/2018

Ginther Otto Dreher

Gestor do Fundo Municipal de Saúde

Mondai-SC, 25/09/2018

Famílias e cidadão por área de ESF.

ÁREAS	CIDADÃO	DOMICÍLIOS
ÁREA 01	2.320	746
ÁREA 02	2.720	1.169
ÁREA 03	3.060	1.060
ÁREA 04	2.546	1.053
TOTAL	10.646	4.028

Fonte: eSUS

Estabelecimentos de Saúde Cadastrados

Estabelecimentos SUS	Profissionais
04 Unidades da Atenção Básica	68
01 Secretaria da Saúde	15
01 Hospital	44
01 CAPS	10
01 APAE	11

Condensado das principais Atividades - 2018

Consultas da Atenção Básica – ESF + Pediatria + Ginecologia	19.153
Exames Especializados SUS, CIS AMEOSC e Credenciamento	2.649
Consultas Especializadas	1.617
Exames Laboratoriais	26.228
Fisioterapias	2.391
Eletrocardiograma	592
Coleta de Material Citopatológicos	275
Consultas de nível superior exceto médico	23.145
Procedimentos de enfermagem em geral	53.581
Visitas e acompanhamentos dos ACSs	32.667
Administração de Medicamentos	3.031
Curativos	2.185

Continuação.....

Primeira Consulta Odontológica	1.297
Procedimentos Odontológicos da Atenção Básica	7.772
Próteses Dentárias	263
Cirurgias Eletivas	126
Procedimentos de Vigilância Sanitária	1.132
Testes Rápidos	142
Teste do Pezinho	86
Vacinas Aplicadas	7.567
Pequenas cirurgias	214
Procedimentos do Caps	2.157
Procedimentos da APAE	7.820

Principais Exames Especializados Realizados de 2018

Exames	Quantidade
Radiologia	1.021
Ultrassonografia	535
Ressonância Magnética	194
Mamografia	131
Tomografia	122
Densitometria Óssea	73

Tratamento Fora de Domicílio 2018

Veículos com mais Km rodados	km
UNO QHC1030	40.895
DUCATO - OKG1222	38.332
PARATI - MIX4922	26.671
DOBLO - MCU4102	23.631
AMBULANCIA	20.855

Pacientes Transportados: 4.912

Despesa total do veículos: 203.664,60

Total de KM rodados – 227.240

Destino com mais viagens

São Miguel do Oeste - SC	540
Chapecó - SC	283
Xanxerê - SC	101
Palmitos - SC	32
Iporã do Oeste – SC	29

MEDICAMENTOS COM MAIORES SAÍDAS EM 2018

Medicamento	Quantidade
Omeprazol 20 mg	125.404
Sinvastatina 20 mg	70.420
Acido Acetil Salicílico - AAS	70.120
Amitriptilina 25 mg	62.980
Losartana 50 mg	55.580

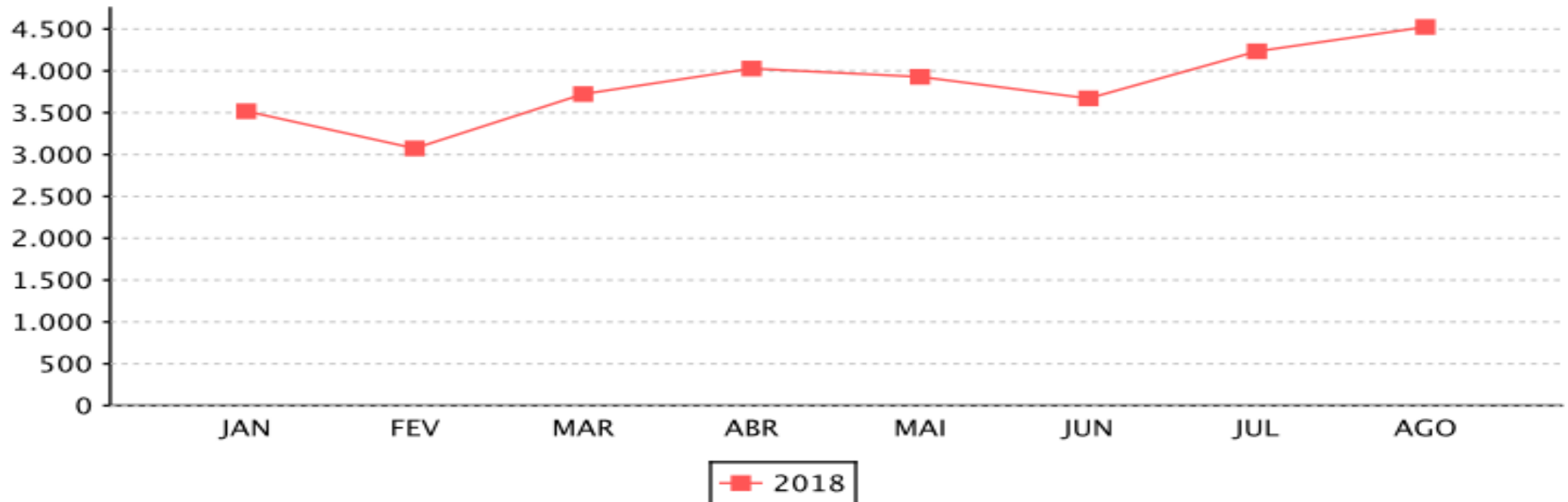
Nº de Pacientes Atendidos na Farmácia em 2018



Prefeitura Municipal de Mondai
Secretaria Municipal de Saúde
CNPJ: 11386903000179

PACIENTES ATENDIDOS NA FARMÁCIA FARMÁCIA LOCAL

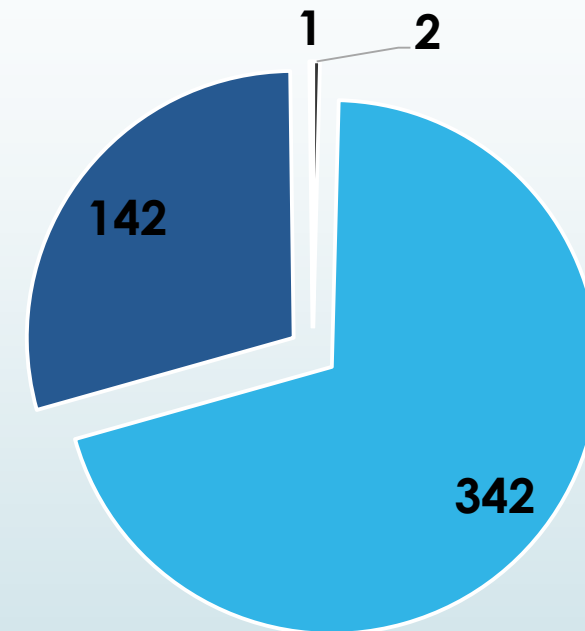
Ano: 2018												
JAN	FEV	MAR	ABR	MAI	JUN	JUL	AGO	SET	OUT	NOV	DEZ	TOTAL
3518	3074	3723	4028	3929	3671	4234	4525	0	0	0	0	30702



Internações Hospitalares em 2018

Janeiro a Junho

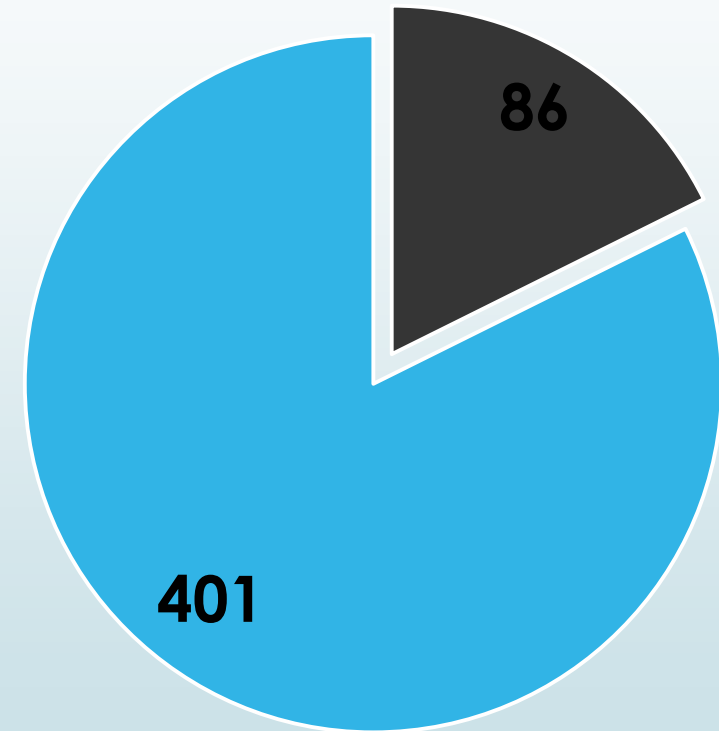
Grupo procedimento	AIH_ aprovadas
02 Procedimentos com finalidade diagnóstica	02
03 Procedimentos clínicos	342
04 Procedimentos cirúrgicos	142
Transplantes de órgãos, tecidos e células	01
Total	487



- 02 Procedimentos com finalidade diagnóstica
- 03 Procedimentos clínicos
- 04 Procedimentos cirúrgicos
- 05 Transplantes de órgãos, tecidos e células

Caráter de Atendimento –Internação

Eletivo	86
Urgência	401
Total	487



■ Eletivo ■ Urgência

Internações por sub grupo de procedimentos em 2018.

Subgrupo procedimentos	AIH_aprovadas
0201 Coleta de material	1
0209 Diagnóstico por endoscopia	1
0301 Consultas / Atendimentos / Acompanhamentos	12
0303 Tratamentos clínicos (outras especialidades)	226
0304 Tratamento em oncologia	28
0305 Tratamento em nefrologia	35
0308 Tratamento de lesões, envenenamentos e outros, decorrentes de causas externas	12
0310 Parto e nascimento	29
0401 Pequenas cirurgias e cirurgias de pele, tecido subcutâneo e mucosa	2
0403 Cirurgia do sistema nervoso central e periférico	5
0404 Cirurgia das vias aéreas superiores, da face, da cabeça e do pescoço	7
0406 Cirurgia do aparelho circulatório	6
0407 Cirurgia do aparelho digestivo, órgãos anexos e parede abdominal	13
0408 Cirurgia do sistema osteomuscular	44
0409 Cirurgia do aparelho geniturinário	10
0411 Cirurgia obstétrica	16
0413 Cirurgia reparadora	1
0415 Outras cirurgias	28
0416 Cirurgia em oncologia	10
0505 Transplante de órgãos, tecidos e células	1
Total	487

Locais de Internação em 2018

Janeiro a Junho

Estabelecimento	AIH_ aprovadas
2378108 HOSPITAL MONDAI	211
2378116 ASSOCIACAO BENEFICENTE HOSPITAL SAO LUCAS	1
2378140 HOSPITAL DE TUNAPOLIS	9
2378183 HOSPITAL DE IPORA	7
2410834 HOSPITAL NOSSA SENHORA APARECIDA	3
2411164 HOSPITAL SANTA LUZIA DE DEOLINDO JOSE BAGGIO	4
2411393 HOSPITAL REGIONAL SAO PAULO ASSEC	4
2537788 HOSPITAL REGIONAL DO OESTE	71
2538083 HOSPITAL CAIBI	1
2538342 HOSPITAL SAO BERNARDO	1
2538571 ASSOCIACAO HOSPITALAR PE JOAO BERTHIER	1
2664984 HOSPITAL PALMITOS	5
2691841 HOSPITAL GOVERNADOR CELSO RAMOS	1
2778785 CENTRO DE CONVIVENCIA SANTANA	6
3157245 HOSPITAL UNIVERSITARIO	1
5749018 SOCIEDADE HOSPITALAR ITAPIRANGA	10
6683134 HOSPITAL REGIONAL TEREZINHA GAIO BASSO	137
7286082 HOSPITAL DA CRIANCA AUGUSTA MULLER BOHNER	14
Total	487

Repasses Fundo a Fundo

Atenção Básica	Média Complexidade	Apoio Financeiro	Vigilância em Saúde	Farmácia Básica	INVESTIMENTO	Total
1.113.944,00	925.178,72	97.345,16	47.385,47	36.921,42	99.990,00	2.324.514,77

Repasse Estadual

Atenção Básica	NASF	Farmácia	CAPS	Próteses	Total
96.600,00	17.500,00	27.160,91	35.000,00	10.000,00	186.260,90

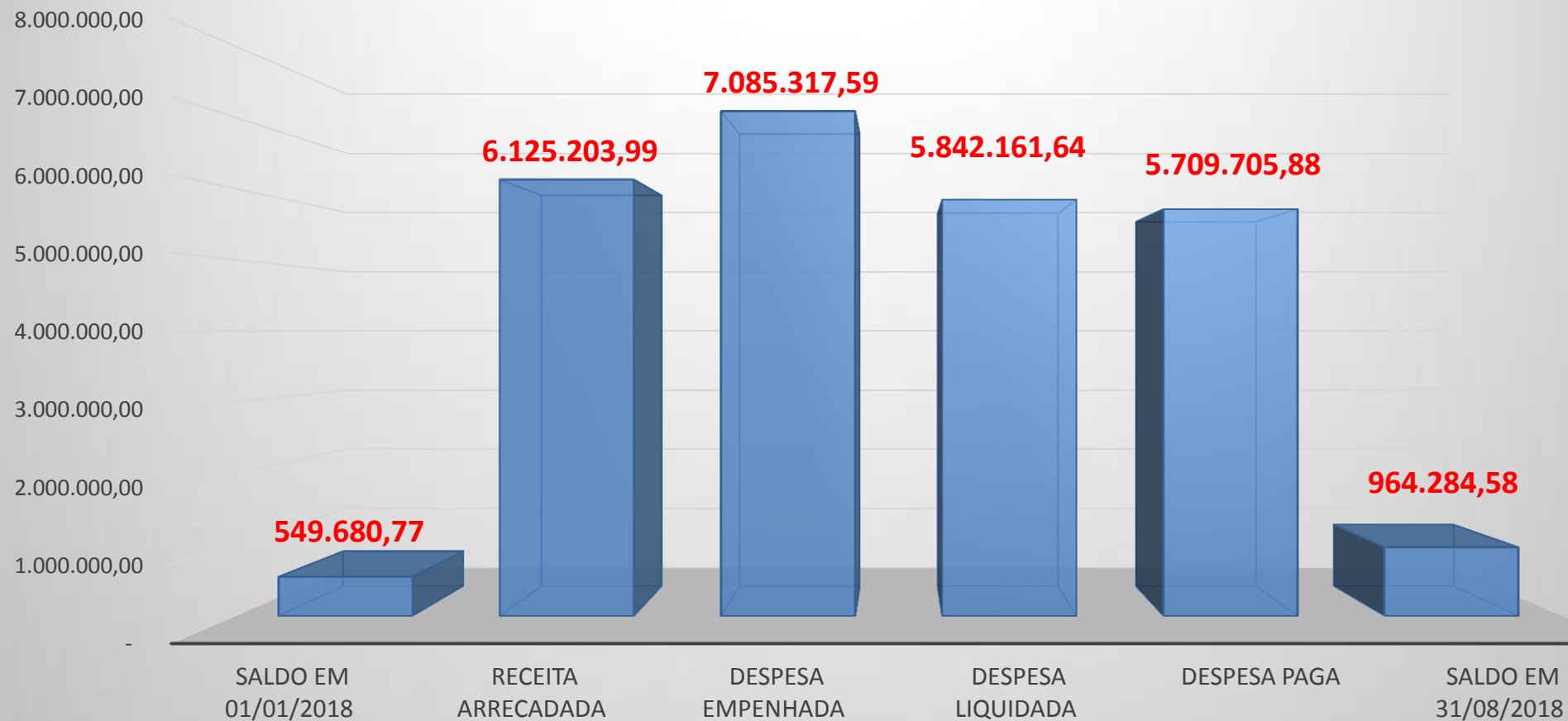
Total de repasses de Janeiro a Agosto:

Repasses por Bloco de Financiamento



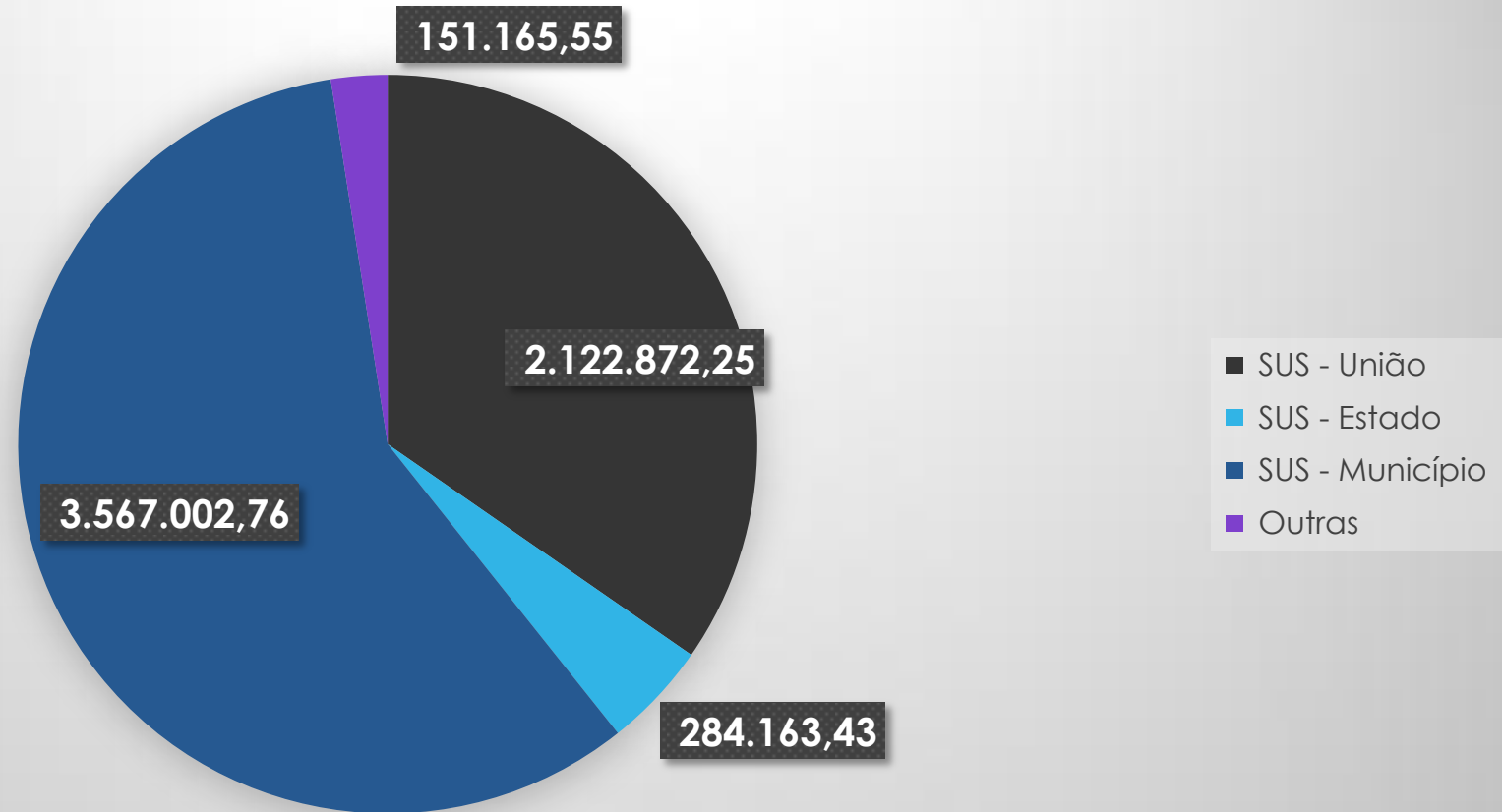
PRESTAÇÃO DE CONTAS

Até o 2º QUADRIMESTRE

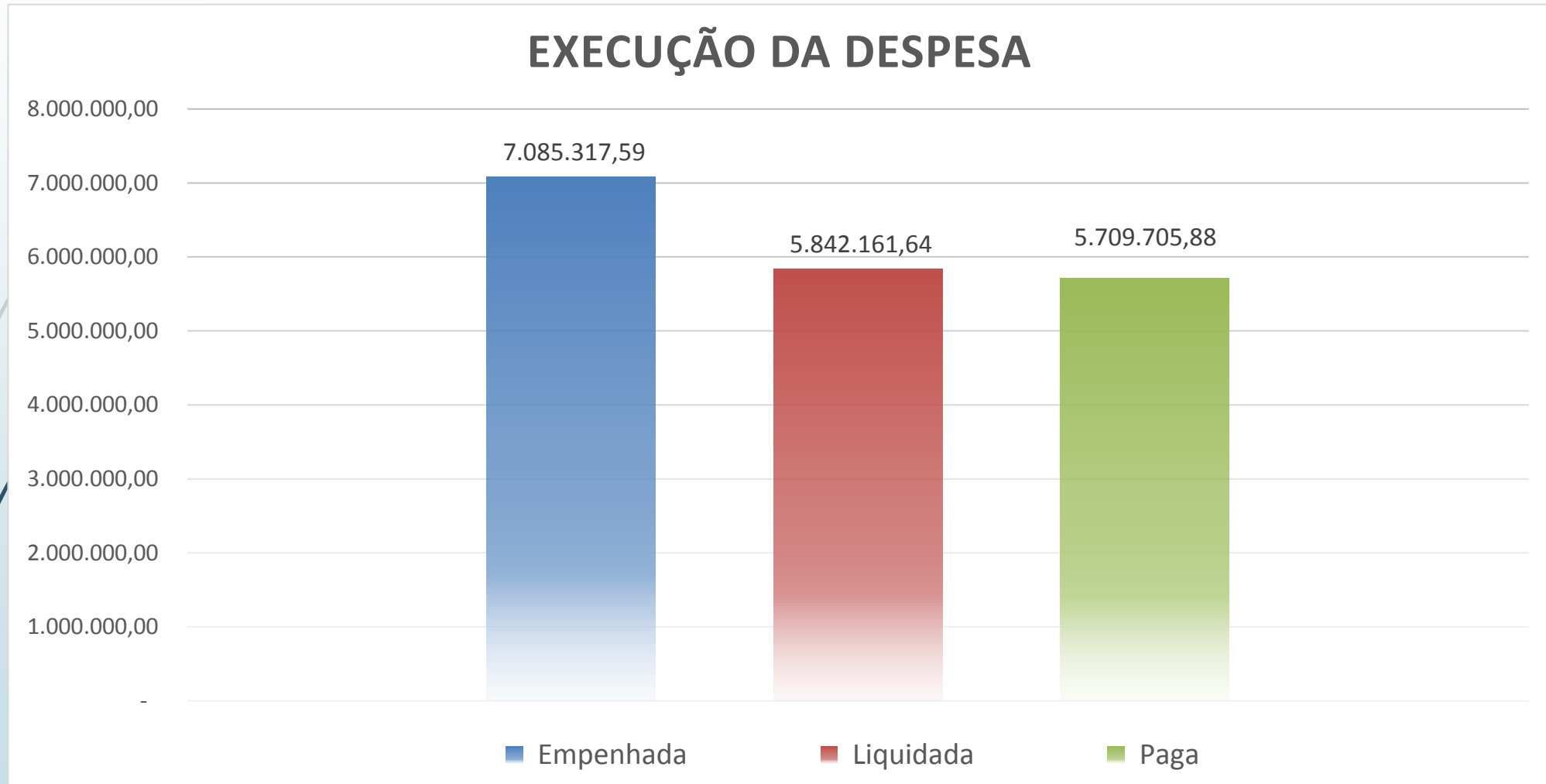


PRESTAÇÃO DE CONTAS

Composição da Receita

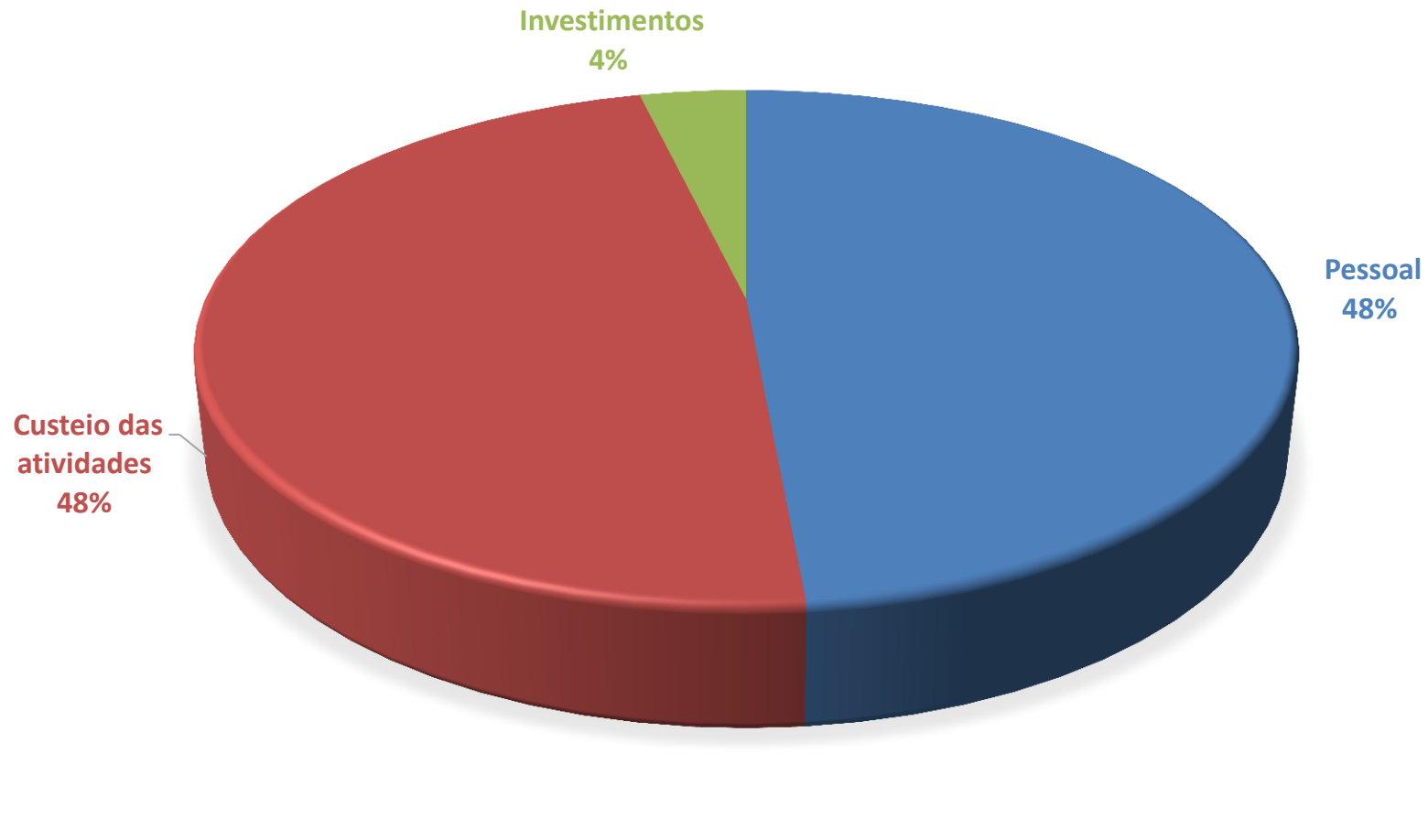


PRESTAÇÃO DE CONTAS

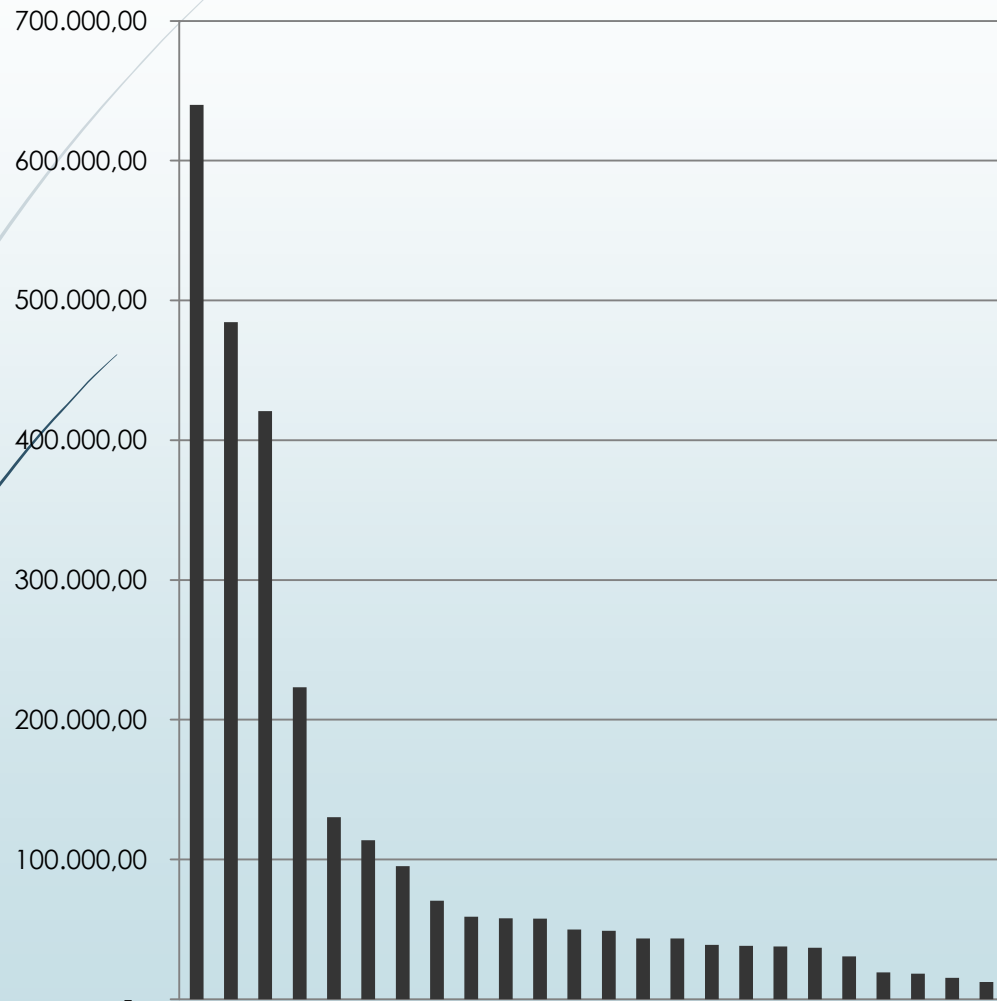


PRESTAÇÃO DE CONTAS

DESPESAS POR CATEGORIA ECONÔMICA



PRESTAÇÃO DE CC



Plantão Ambulatorial	640.000,00
Medicamentos	484.565,93
Serviços Médicos	420.839,96
Manutenção de veículos	223.143,22
CIS - Ameosc	130.340,65
APAE - Contratualização	113.853,44
Odontológico e Laboratorial	95.183,16
Exames laboratoriais	70.414,88
Comunicação e publicidade	59.020,37
Material Expediente e Similares	58.011,94
Outras despesas	57.710,51
Contribuições - Hospital	50.000,00
Diárias e Adiantamentos	49.050,19
Realização de RX	43.599,20
Proteses Dentárias	43.450,00
Despesas com locomoção	38.937,51
Ortopedia	38.200,00

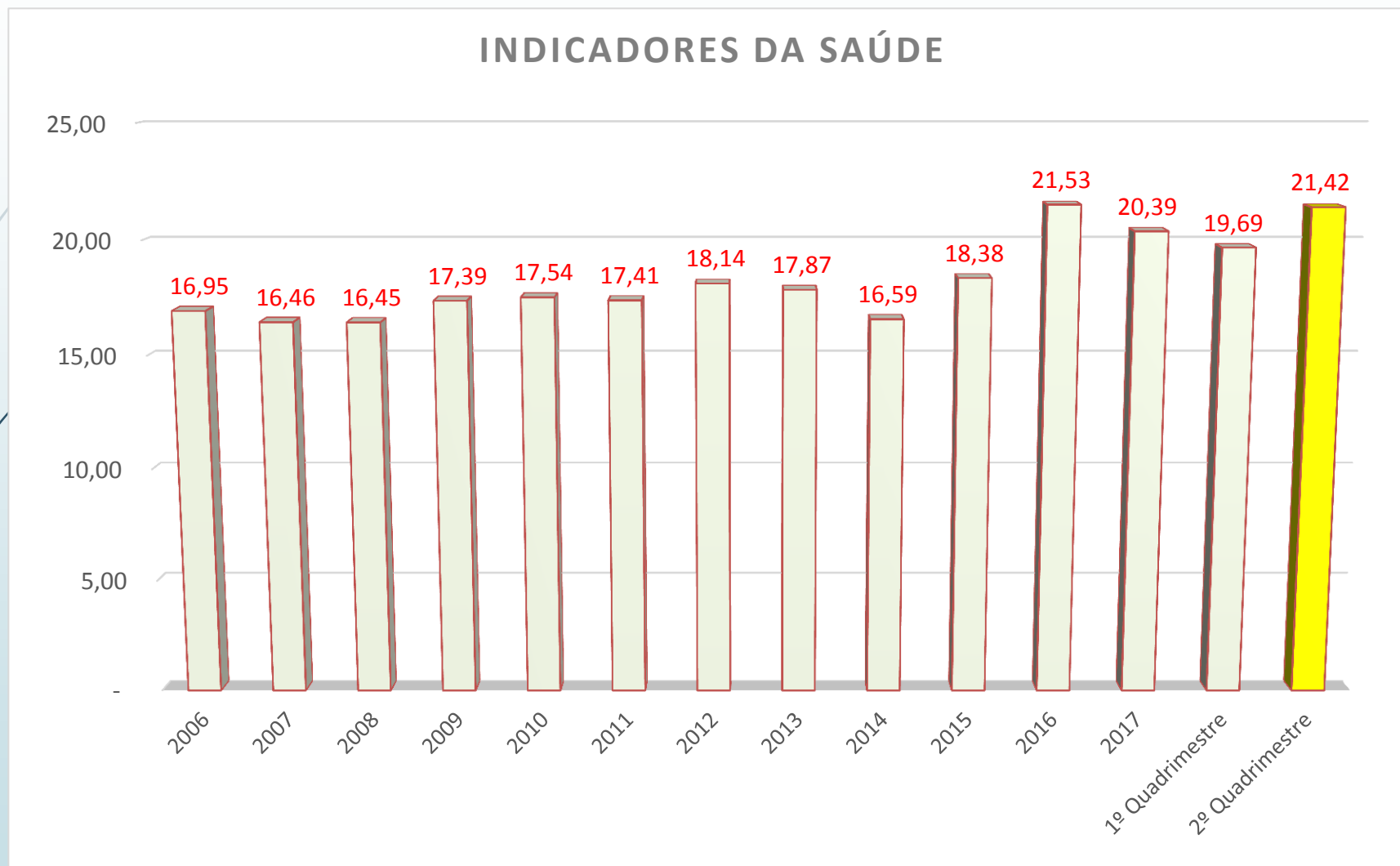
PRESTAÇÃO DE CONTAS

23

Ações de governo	Dotação Atualizada	Empenhado	Liquidado	Pago	Saldo - 2018
1.031 - Construção/Ampliação Unidades de Saúde	100.000,00				100.000,00
1.032 - Construção Unidade do CAPS	10.000,00				10.000,00
1.033 - Aquisição de veículos para o Fundo da Saúde	101.300,00	81.300,00	81.300,00	81.300,00	20.000,00
2.054 - Atividades Programas SF - ACS e SB	2.145.007,33	1.846.261,52	1.697.308,21	1.633.099,62	511.907,71
2.055 - Atividades do Nucleo de Atenção a Saúde da Família	230.177,26	128.003,93	101.793,96	101.193,39	128.983,87
2.056 - Atividades do Centro de Atenção Psicossocial - CAPS	537.801,35	448.628,59	366.407,94	365.122,18	172.679,17
2.057 - Atividades de Atenção Básica em Saúde	2.574.935,89	2.195.671,84	1.779.949,85	1.745.255,65	829.680,24
2.058 - Serviços de Assistência Hospitalar e Ambulatorial	2.060.351,40	1.624.605,58	1.146.529,20	1.130.429,23	929.922,17
2.059 - Atividades de Assistência Farmacêutica Básica	328.771,66	272.413,09	217.748,14	208.926,72	119.844,94
2.060 - Distribuição Suplementar de Medicamentos	350.000,00	319.961,19	291.138,14	287.663,57	62.336,43
2.061 - Atividades de Vigilância Sanitária	137.159,90	111.516,19	104.515,42	102.029,20	35.130,70
2.062 - Atividades de Vigilância Epidemiológica	127.966,92	56.955,66	55.470,78	54.686,32	71.011,26
Total aplicado em ações e serviços de Saúde	8.703.471,71	7.085.317,59	5.842.161,64	5.709.705,88	2.991.496,49

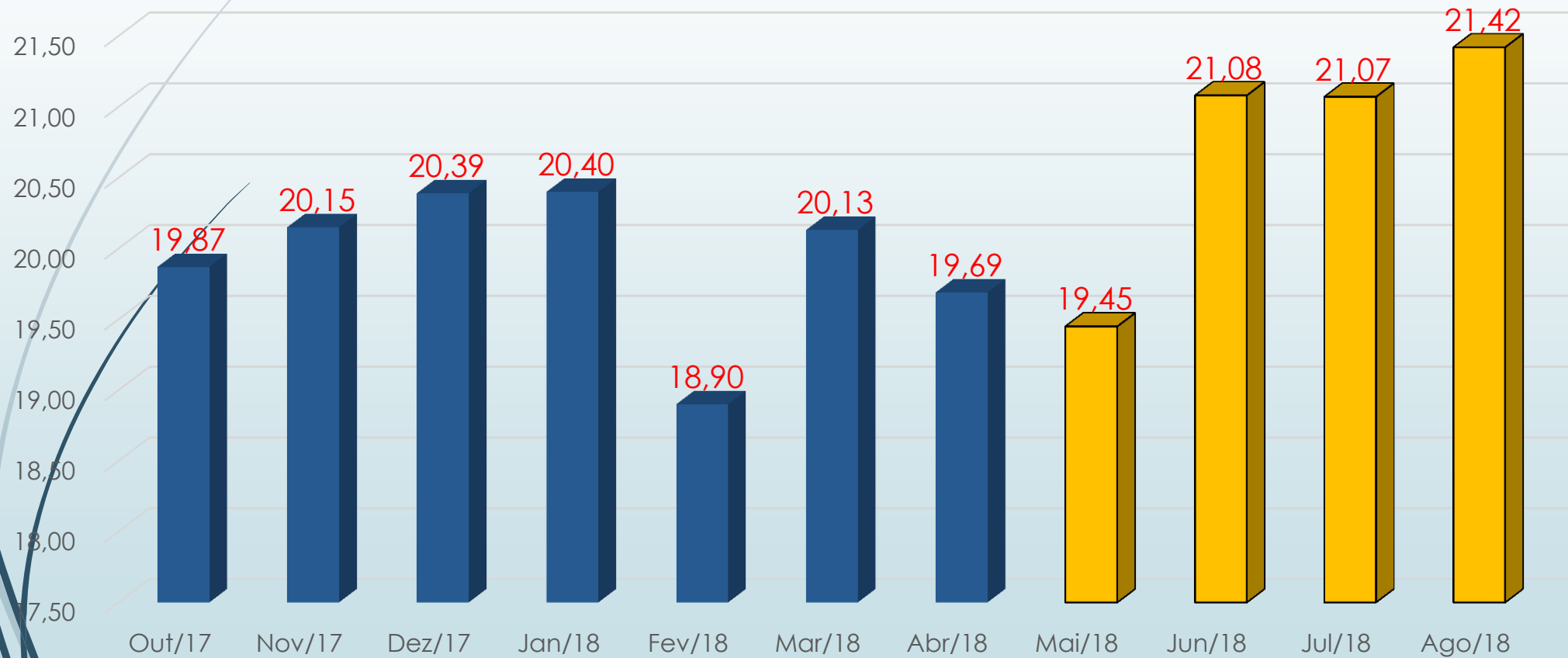
PRESTAÇÃO DE CONTAS

24



PRESTAÇÃO DE CONTAS

Evolução mensal dos gastos com Saúde



PRESTAÇÃO DE CONTAS

Situação Financeira do Fundo de Saúde

Descrição das Fontes de Custeio	Saldo anterior	Arrecadação	Liquidada	Saldos
Saúde Livres - 02		3.258.607,17	3.600.278,49	- 341.671,32
Alvará Sanitário - 057 - 357	1.620,59	29.165,80	25.751,44	5.034,95
PAB - FIXO - 059 - 359	74.184,15	197.196,75	256.849,82	14.531,08
Atenção Básica - Federal - 64 - 364	19.217,66	613.315,76	595.810,06	36.723,36
Média e alta Complexidade - 65 - 365	95.384,56	575.744,19	213.063,51	458.065,24
Vigilância Sanitária - 66 - 366	57.907,93	58.099,97	40.905,05	75.102,85
Farmácia Básica Federal - 67 - 367	3.753,01	36.930,43	34.861,81	5.821,63
SUS - Estado - Atenção Básica - 68 - 368	3.238,33	97.246,07	30.500,00	69.984,40
SUS - Estado - Farmácia Básica - 69 - 369	508,14	27.168,59	24.232,82	3.443,91
CAPS - União - 70 - 370	17.930,67	224.032,79	256.023,71	- 14.060,25
Vigilância em Saúde - Estado - 71 - 371	1.299,43	20,18	-	1.319,61
NASF - Incentivo Federal à Saúde da Família - 072	35.670,91	96.185,84	88.829,79	43.026,96
CAPS - Estado - 78 - 378		35.102,04	29.546,17	5.555,87
Proteses Dentárias - 081 - 081	48.518,91	71.129,65	43.450,00	76.198,56
PMAQ - 084 - 384	7,33	258.400,03	258.400,00	7,36
NASF - Incentivo Estadual à Saúde da Família - 085 - 385		17.500,05	10.185,49	7.314,56
transf. de Conv. - Saúde Outros Municípios - 86		6.000,00	6.000,00	-
MAC - Estado - Contratualização - APAE - 087 - 387	1.797,81	107.913,45	113.653,44	- 3.942,18
Rendimentos de Aplicação financeira - 88		2.633,87	-	2.633,87
Convênios com a União - 202 - 402	188.189,94	104.415,37	213.820,04	78.785,27
MAC - Incentivo Estadual Programas Regionais - 008			-	-
			-	-
Total das Fontes vinculadas	549.436,16	5.824.308,45	5.842.161,64	531.582,97