

CONSELHO MUNICIPAL DE SAÚDE - MONDAÍ

“A SOCIEDADE CONTROLANDO O FINANCIAMENTO DA SAÚDE – LEI COMPLEMENTAR Nº 141/12”

AUDIÊNCIA PÚBLICA LEI COMPLEMENTAR Nº 141/12 3º QUADRIMESTRE/2016

Selani Inês Dorigon Bruch

Gestora do Fundo Municipal de Saúde

Mondaí-SC, 23/02/2017

População de Mondai – ESTIMATIVA IBGE 2016 – 11.343

População por faixa etária e sexo (ibge 2012)

	Masc.	Fem		Masc.	Fem.
0 a 4 anos	301	263	50 a 54 anos	333	300
5 a 9 anos	339	305	55 a 59 anos	256	267
10 a 14 anos	375	407	60 a 64 anos	196	175
15 a 19 anos	461	439	65 a 69 anos	139	169
20 a 24 anos	507	431	70 a 74 anos	91	120
25 a 29 anos	549	402	75 a 79 anos	72	80
30 a 34 anos	474	327	80 a 84 anos	42	65
35 a 39 anos	448	336	85 a 89 anos	15	28
40 a 44 anos	422	346	90 a 94 anos	7	6
45 a 49 anos	395	341	95 a 99 anos	0	2
Total Geral				5.422	4.809

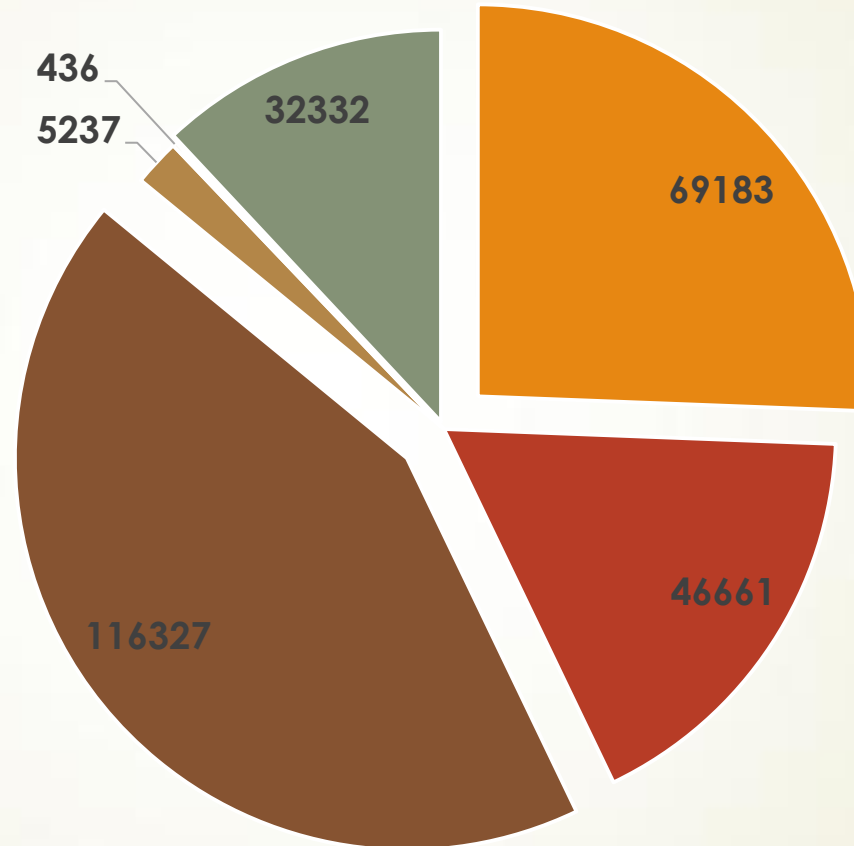
Fonte: IBGE

Produção Ambulatorial do SUS por local de atendimento de janeiro a dezembro de 2016.

Grupo procedimento	Qtd.aprovada
01 Ações de promoção e prevenção em saúde	69.183
02 Procedimentos com finalidade diagnóstica	46.661
03 Procedimentos clínicos	116.327
04 Procedimentos cirúrgicos	5.237
07 Órteses, próteses e materiais especiais	436
08 Ações complementares da atenção à saúde	32.332
Total	270.176

Fonte: SIADATSUS

Produção Ambulatorial do SUS por local de atendimento – representação gráfica



■ 01 Ações de promoção e prevenção em saúde

■ 03 Procedimentos clínicos

■ 07 Órteses, próteses e materiais especiais

■ 02 Procedimentos com finalidade diagnóstica

■ 04 Procedimentos cirúrgicos

■ 08 Ações complementares da atenção à saúde

Produção ambulatorial por CBO de janeiro a dezembro de 2016.

Profissional - CBO

Qtd.aprovada

515105 AGENTE COMUNITARIO DE SAUDE AGENTE DE SAUDE VISITADOR DE	33.355
352210 AGENTE DE SAUDE PUBLICA AGENTE DE SANEAMENTO AGENTE SANIT	1.011
791115 ARTESAO COM MATERIAL RECICLAVEL	61
251605 ASSISTENTE SOCIAL	2.563
322230 AUXILIAR DE ENFERMAGEM AUXILIAR DE AMBULATORIO AUXILIAR D	1
322250 AUXILIAR DE ENFERMAGEM DA ESTRATEGIA DE SAUDE DA FAMILIA	1.645
322430 AUXILIAR EM SAUDE BUCAL DA ESTRATEGIA DE SAUDE DA FAMILIA	50
223293 CIRURGIAO DENTISTA DA ESTRATEGIA DE SAUDE DA FAMILIA	20.865
223505 ENFERMEIRO	2.144
223565 ENFERMEIRO DA ESTRATEGIA DE SAUDE DA FAMILIA	77.608
223405 FARMACEUTICO	2.547
223415 FARMACEUTICO ANALISTA CLINICO	38.419
223605 FISIOTERAPEUTA GERAL	1.578
223810 FONOAUDIOLOGO	1.349

Produção ambulatorial por CBO de janeiro a dezembro de 2016 continuação.....

Profissional - CBO

Qtd.aprovada

225148 MEDICO ANATOMOPATOLOGISTA	199
225125 MEDICO CLINICO	38.640
225142 MEDICO DA ESTRATEGIA DE SAUDE DA FAMILIA	23.438
225320 MEDICO EM RADIOLOGIA E DIAGNOSTICO POR IMAGEM	1.465
225250 MEDICO GINECOLOGISTA E OBSTETRA	1.549
225112 MEDICO NEUROLOGISTA	29
225124 MEDICO PEDIATRA	3.155
225133 MEDICO PSIQUIATRA	279
223710 NUTRICIONISTA	365
251510 PSICOLOGO CLINICO	3.838
322245 TECNICO DE ENFERMAGEM DA ESTRATEGIA DE SAUDE DA FAMILIA	12.873
223905 TERAPEUTA OCUPACIONAL	1.147
Total	270.173

Procedimentos com finalidade diagnóstica por local de residência/2016

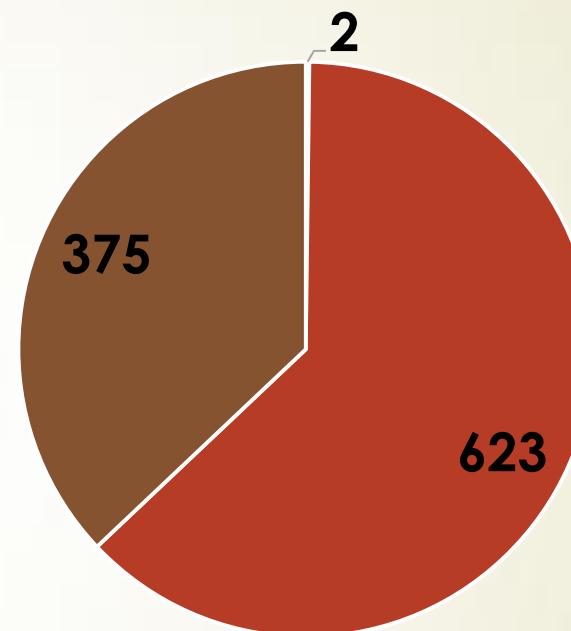
Subgrupo proced.	Qtd.aprovada
0201 Coleta de material	24
0202 Diagnóstico em laboratório clínico	615
0203 Diagnóstico por anatomia patológica e citopatologia	2.173
0204 Diagnóstico por radiologia	738
0205 Diagnóstico por ultra-sonografia	376
0206 Diagnóstico por tomografia	407
0207 Diagnóstico por ressonância magnética	148
0208 Diagnóstico por medicina nuclear in vivo	32
0209 Diagnóstico por endoscopia	105
0211 Métodos diagnósticos em especialidades	349
0212 Diagnóstico e procedimentos especiais em hemoterapia	8
0214 Diagnóstico por teste rápido	82
Total	5.057

Fonte: Tabnet SIA

Internações Hospitalares – Janeiro à Dezembro/2016

Grupo procedimento	AIH_ aprovadas
02 Finalidade de Diagnóstico	02
03 Procedimentos clínicos	623
04 Procedimentos cirúrgicos	375
Total	1.000

Fonte: SIH



- 02 Procedimentos com finalidade diagnóstica
- 03 Procedimentos clínicos
- 04 Procedimentos cirúrgicos

Procedimentos hospitalares do SUS - por local de residência - Santa Catarina - AIH aprovadas por Estabelecimento jan. à dezembro/2016

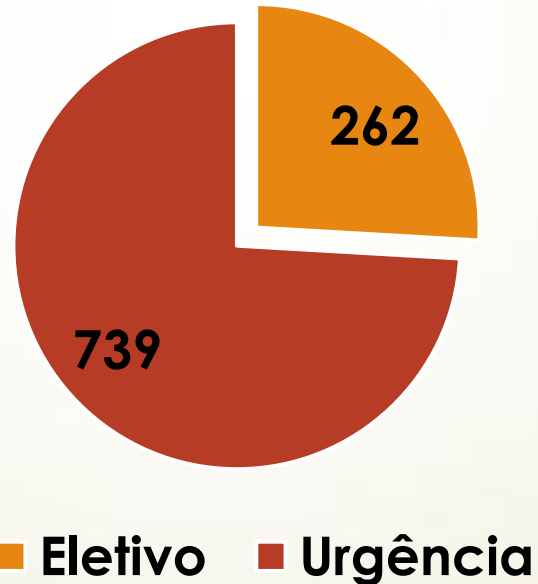
2301830 HOSPITAL MAICE	2
2378108 HOSPITAL MONDAI	381
2378116 ASSOCIACAO BENEFICENTE HOSPITAL SAO LUCAS	1
2378140 HOSPITAL DE TUNAPOLIS	17
2378167 HOSPITAL SANTA CASA RURAL	4
2378183 HOSPITAL DE IPORA	15
2378876 FUNDACAO MEDICA	1
2411164 HOSPITAL SANTA LUZIA DE DEOLINDO JOSE BAGGIO	6
2411393 HOSPITAL REGIONAL SAO PAULO ASSEC	16
2504332 HOSPITAL GERAL E MATERNIDADE TEREZA RAMOS	1
2537788 HOSPITAL REGIONAL DO OESTE	160
2538083 HOSPITAL CAIBI	4
2538180 HOSPITAL SAO JOSE DE MARAVILHA	1

Continuação..... Internações hospitalares.

2538342 HOSPITAL SAO BERNARDO	1
2538571 ASSOCIACAO HOSPITALAR PE JOAO BERTHIER	5
2555646 HOSPITAL REGIONAL DE SAO JOSE DRHOMERO MIRANDA GOMES	2
2557975 HOSPITAL SAO JORGE LTDA	2
2558246 HOSPITAL SANTA ISABEL	1
2664984 HOSPITAL PALMITOS	10
2691841 HOSPITAL GOVERNADOR CELSO RAMOS	3
2691868 HOSPITAL INFANTIL JOANA DE GUSMAO	5
2778785 CENTRO DE CONVIVENCIA SANTANA	1
5749018 SOCIEDADE HOSPITALAR ITAPIRANGA	85
6048692 HOSPITAL MATERNO INFANTIL DR JESER AMARANTE FARIA	1
6683134 HOSPITAL REGIONAL TEREZINHA GAIO BASSO	267
7286082 HOSPITAL DA CRIANCA AUGUSTA MULLER BOHNER	8
Total	1.000

Fonte: SIH/SUS

Caráter atendimento	AIH_aprovadas
Eletivo	212
Urgência	739
Total	1.000



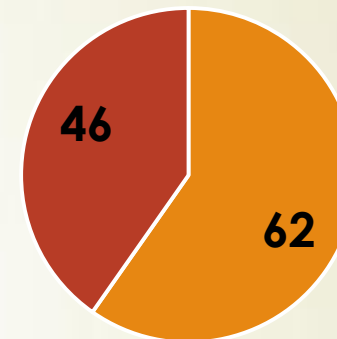
Cirurgias de Janeiro a Dezembro de 2016

Procedimento	Eletivo	Urgência	Total
0401 Pequenas cirurgias e cirurgias de pele, tecido subcutâneo e mucosa	3	1	4
0403 Cirurgia do sistema nervoso central e periférico	4	7	11
0404 Cirurgia das vias aéreas superiores, da face, da cabeça e do pescoço	6	2	8
0405 Cirurgia do aparelho da visão	2	-	2
0406 Cirurgia do aparelho circulatório	11	6	17
0407 Cirurgia do aparelho digestivo, órgãos anexos e parede abdominal	61	11	72
0408 Cirurgia do sistema osteomuscular	28	35	63
0409 Cirurgia do aparelho geniturinário	33	3	36
0411 Cirurgia obstétrica	-	46	46
0412 Cirurgia torácica	-	4	4
0413 Cirurgia reparadora	1	-	1
0415 Outras cirurgias	66	33	99
0416 Cirurgia em oncologia	10	2	12
Total	225	150	375

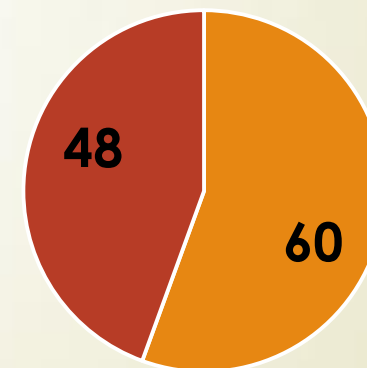
Nascidos Vivos de Janeiro a Dezembro/2016



Tipo de Parto	Masc	Fem	Total
Vaginal	38	24	62
Cesário	22	24	46
Total	60	48	108

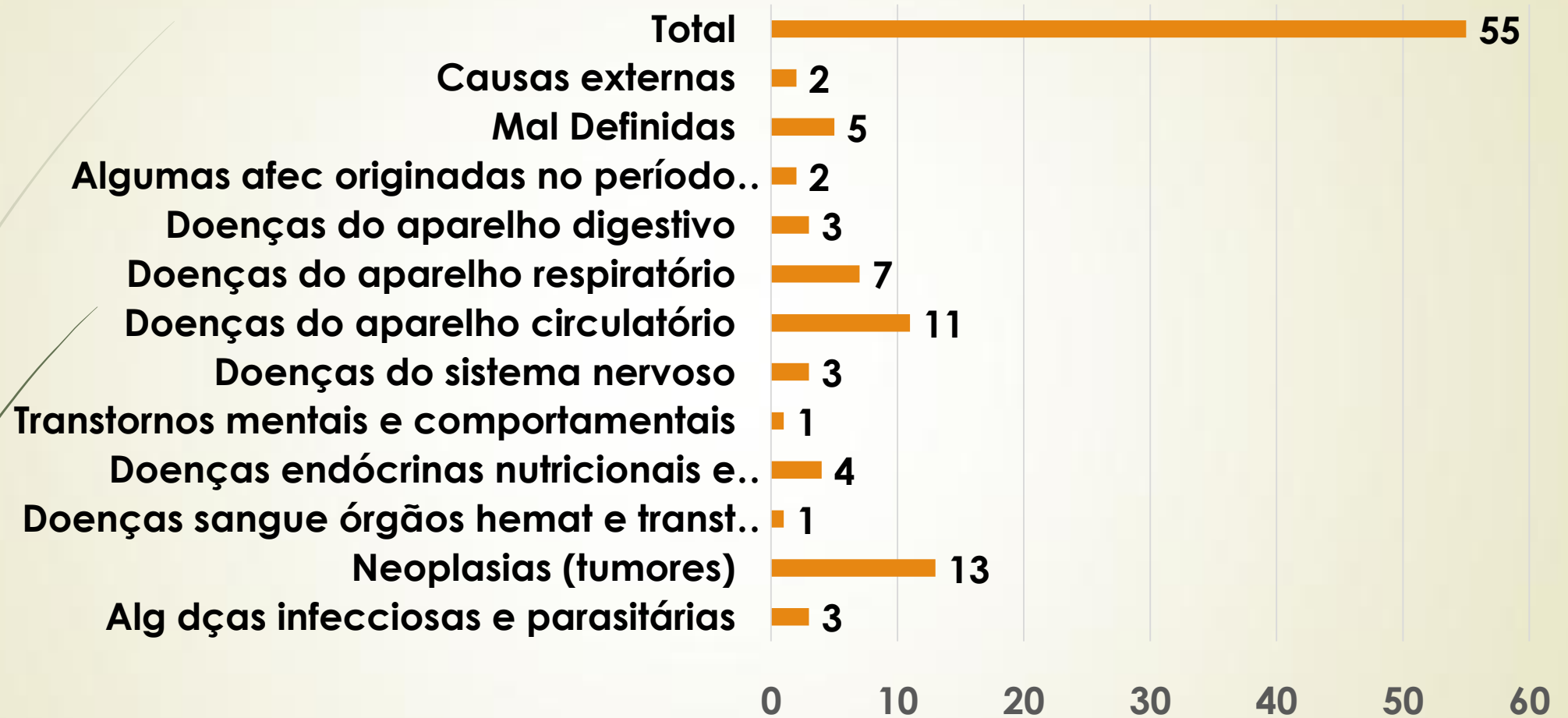


■ Vaginal ■ Cesário



■ Masc ■ Fem

Registro de Óbitos de Janeiro à dezembro de 2016



Fonte: Sistema de Informações sobre Mortalidade

Óbitos de janeiro a Dezembro por faixa etária e sexo.

Idade OMS/OPS	Masc	Fem	Total
<1 Ano	0	2	2
05-09	0	1	1
15-19	0	1	1
20-29	1	0	1
30-39	1	0	1
40-49	3	2	5
50-59	4	5	9
60-69	5	1	6
70-79	7	7	14
80 e+	7	8	15
Total	28	27	55

Fonte: Tabnet Datasus

Vacinas Aplicadas de Janeiro a Dezembro de 2016

VACINA	Doses_aplicadas
BCG	83
Hepatite A	65
Hepatite B	444
Rotavírus	181
Tríplice Bacteriana	102
Pentavalente	313
Pólio	306
Pneumo 10 valente + 23	275
Tetraviral	84
Meningo C	260
Triviral	98
dt (Tétano)	369
Febre Amarela	435
HPV	43
Influenza	2.316
Raiva	5
dTpa Adulto	72
Total	5.451



Fonte: SIPNI local

Condensado das principais Atividades do 3º Quadrimestre

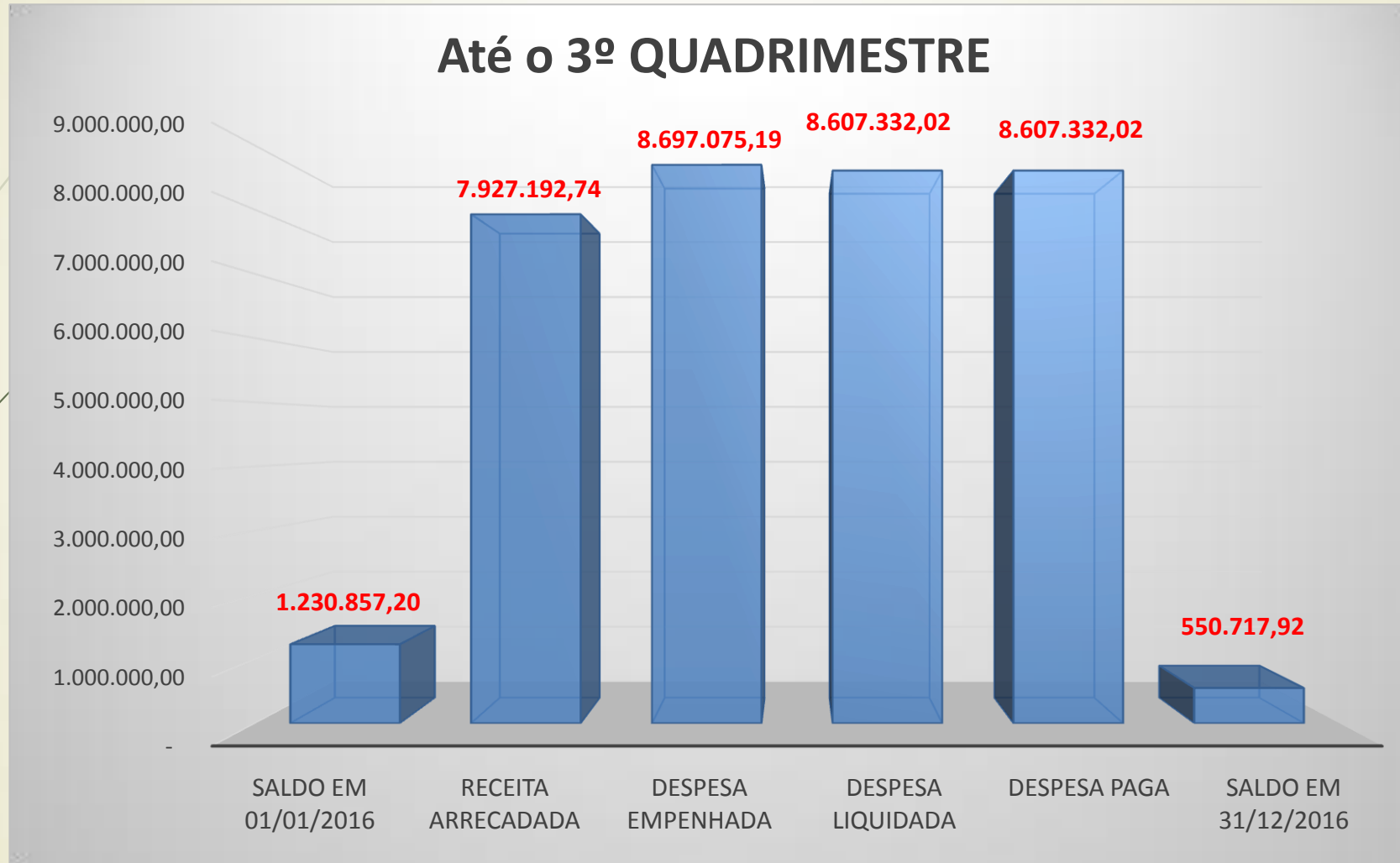
Consultas da Atenção Básica	7.415
Consultas em Atenção Especializada na atenção básica	2.189
Consultas Especializadas	493
Ecografias (ultrassonografia)	192
Eletrocardiograma	210
Exames Especializados	1.282
Exames Laboratoriais	12.271
Fisioterapia	1.200
Pacientes Atendidos na Farmácia	13.390
Pacientes Transportados	2.894
Passagens	18
Procedimentos Ambulatoriais de Atenção Básica e Média Complexidade	38.585
Procedimentos Ambulatoriais pequenas cirurgias	152
Procedimentos Eletivos (cirurgias)	60
Procedimentos Odontológicos da Atenção Básica	5.404
Procedimentos Diversos SUS	44
Procedimentos da Vigilância Sanitária	4.073
Protèses Dentárias	123
Laudo de radiografia	399
Radiografias	496
Teste do Pezinho	28
Vacinas Aplicadas	1.851
Visitas Domiciliares dos ACSs	10.469
Total	103.048

Condensado das principais Atividades do ano de 2016

Consultas da Atenção Básica - ESF	21.262
Consultas em Atenção Especializada na Atenção Básica	6.726
Consultas Especializadas	1.895
Ecografias (ultrassonografia)	557
Eletrocardiograma	408
Exames Especializados	3.547
Exames Laboratoriais	36.172
Fisioterapia	3.403
Pacientes Atendidos na Farmácia	40.170
Pacientes Transportados	8.994
Passagens	75
Procedimentos Ambulatórios de Atenção Básica e Média Complexidade	96.575
Procedimentos Ambulatórios pequenas cirurgias	426
Procedimentos Eletivos (cirurgias)	198
Procedimentos Odontológicos da Atenção Básica	14.323
Procedimentos Diversos SUS	200
Procedimentos da Vigilância Sanitária	6.580
Próteses Dentárias	431
Laudos de Radiografias	1.149
Radiografias	1.489
Teste do Pezinho	120
Vacinas Aplicadas	7.312
Visitas Domiciliares dos ACSs	32.916
Total	285.158

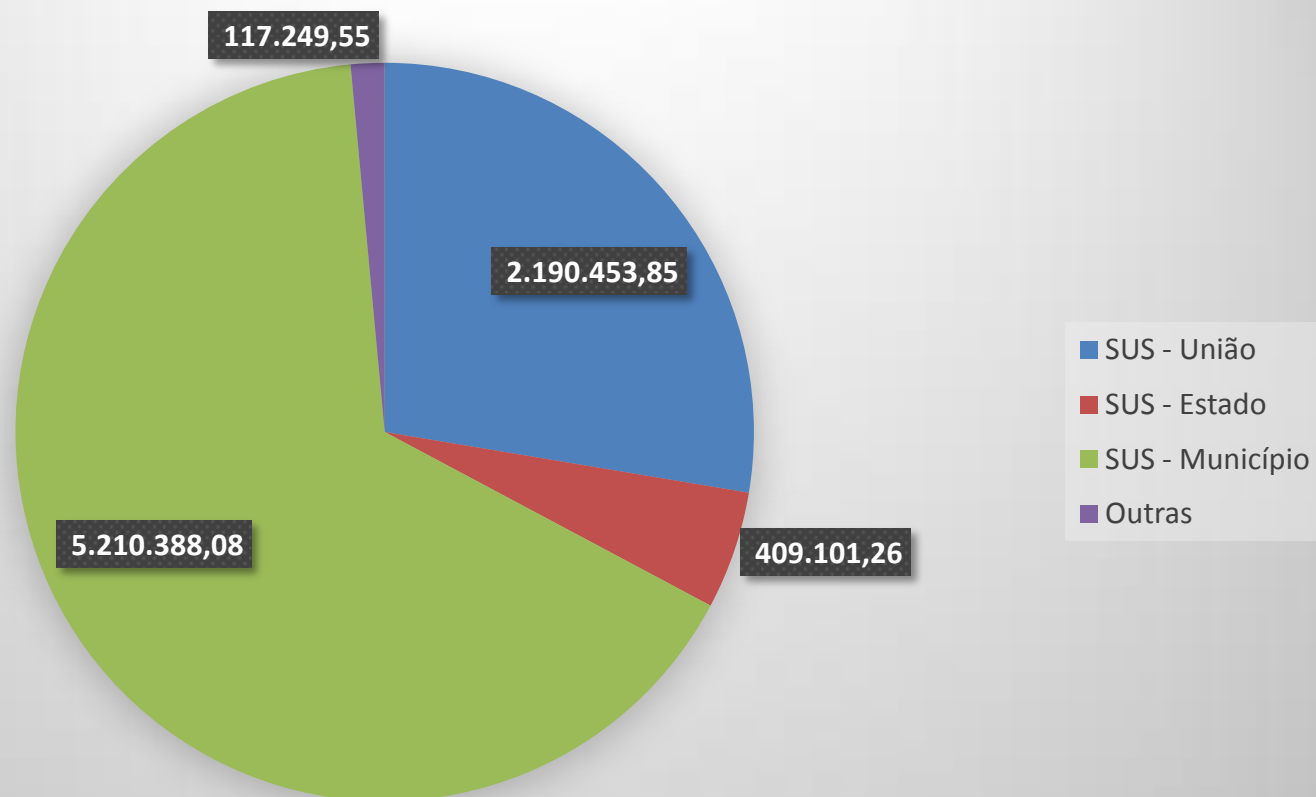
PRESTAÇÃO DE CONTAS

19

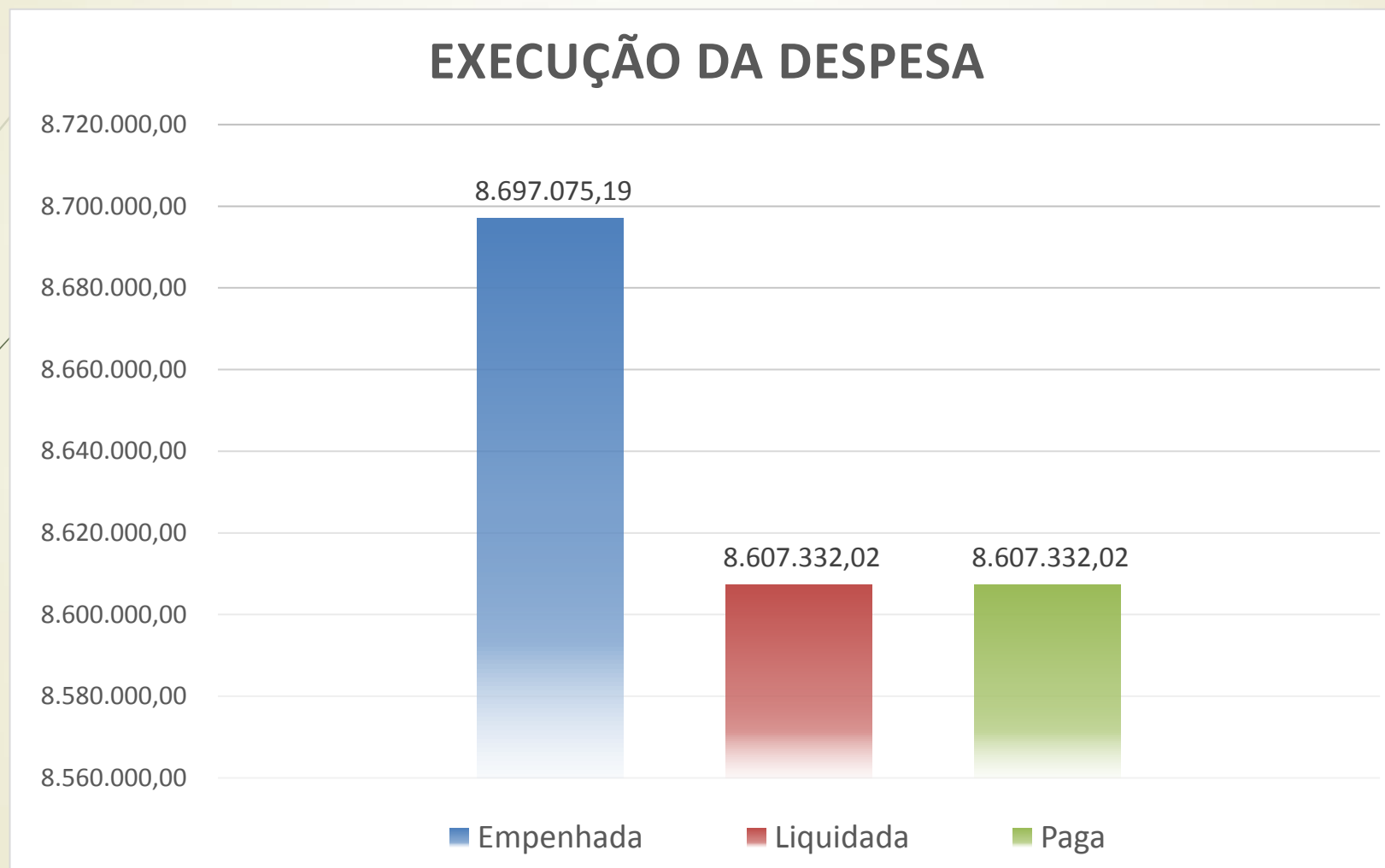


PRESTAÇÃO DE CONTAS

Composição da Receita

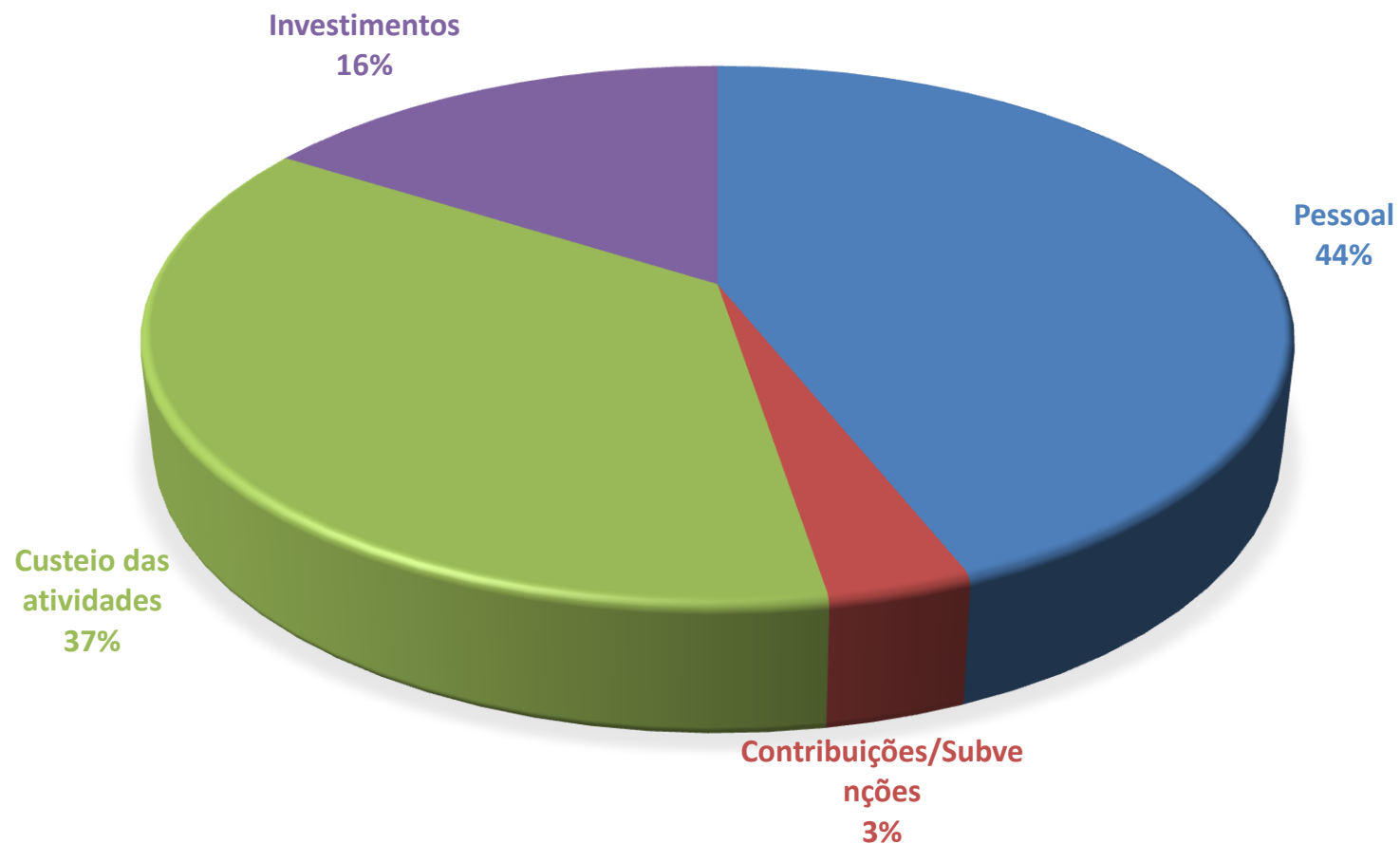


PRESTAÇÃO DE CONTAS



PRESTAÇÃO DE CONTAS

DESPESAS POR CATEGORIA ECONÔMICA



PRESTAÇÃO DE CONTAS



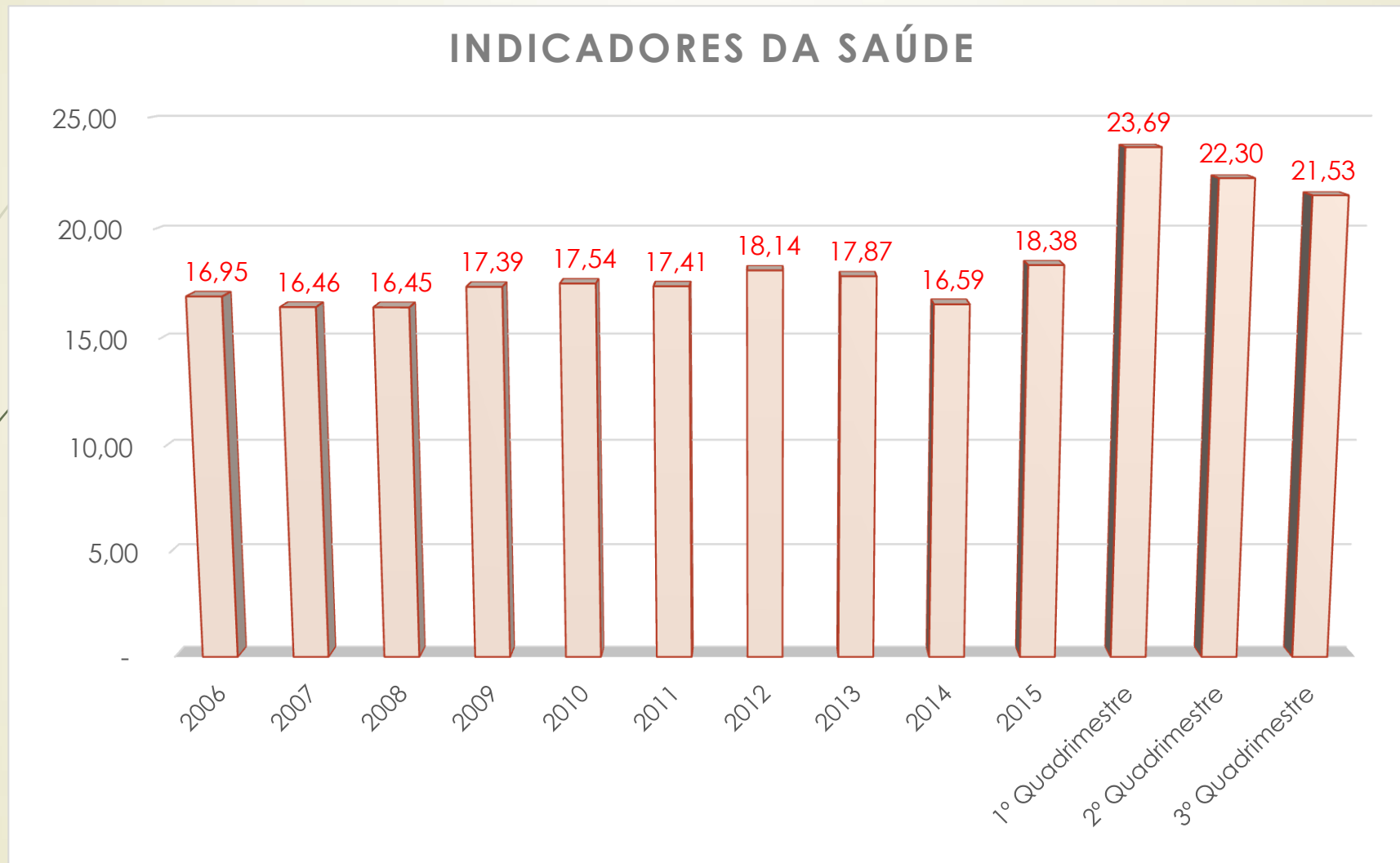
PRESTAÇÃO DE CONTAS

24

Ações de governo	Dotação Atualizada	Empenhado	Liquidado	Pago	Orçado - 2017
1.033 - Construção/Ampliação Unidades de Saúde	1.088.900,00	1.068.373,46	1.068.373,46	1.068.373,46	170.000,00
1.035 - Aquisição de veículos para o Fundo da Saúde	65.000,00	35.000,00	35.000,00	35.000,00	20.000,00
2.054 - Atividades Programas SF - ACS e SB	2.609.477,42	2.329.736,40	2.329.736,40	2.329.736,40	2.640.000,00
2.055 - Atividades do Centro de Atenção Psicossocial - CAPS	505.798,34	490.801,26	490.801,26	490.801,26	470.000,00
2.056 - Atividades do Nucleo de Atenção a Saúde da Família	222.730,03	203.753,70	203.753,70	203.753,70	200.000,00
2.057 - Atividades de Assistência Farmacêutica Básica	360.522,46	340.105,16	340.105,16	340.105,16	310.000,00
2.058 - Atividades de Atenção Básica em Saúde	3.688.341,01	3.529.690,66	3.439.947,49	3.439.947,49	3.095.907,00
2.059 - Serviços de Assistência Hospitalar e Ambulatorial	584.955,42	514.701,56	514.701,56	514.701,56	390.000,00
2.060 - Atividades de Vigilância Sanitária	114.017,13	93.498,16	93.498,16	93.498,16	110.000,00
2.061 - Atividades de Vigilância Epidemiológica	120.258,19	91.414,83	91.414,83	91.414,83	110.000,00
Total aplicado em ações e serviços de Saúde	9.360.000,00	8.697.075,19	8.607.332,02	8.607.332,02	7.515.907,00

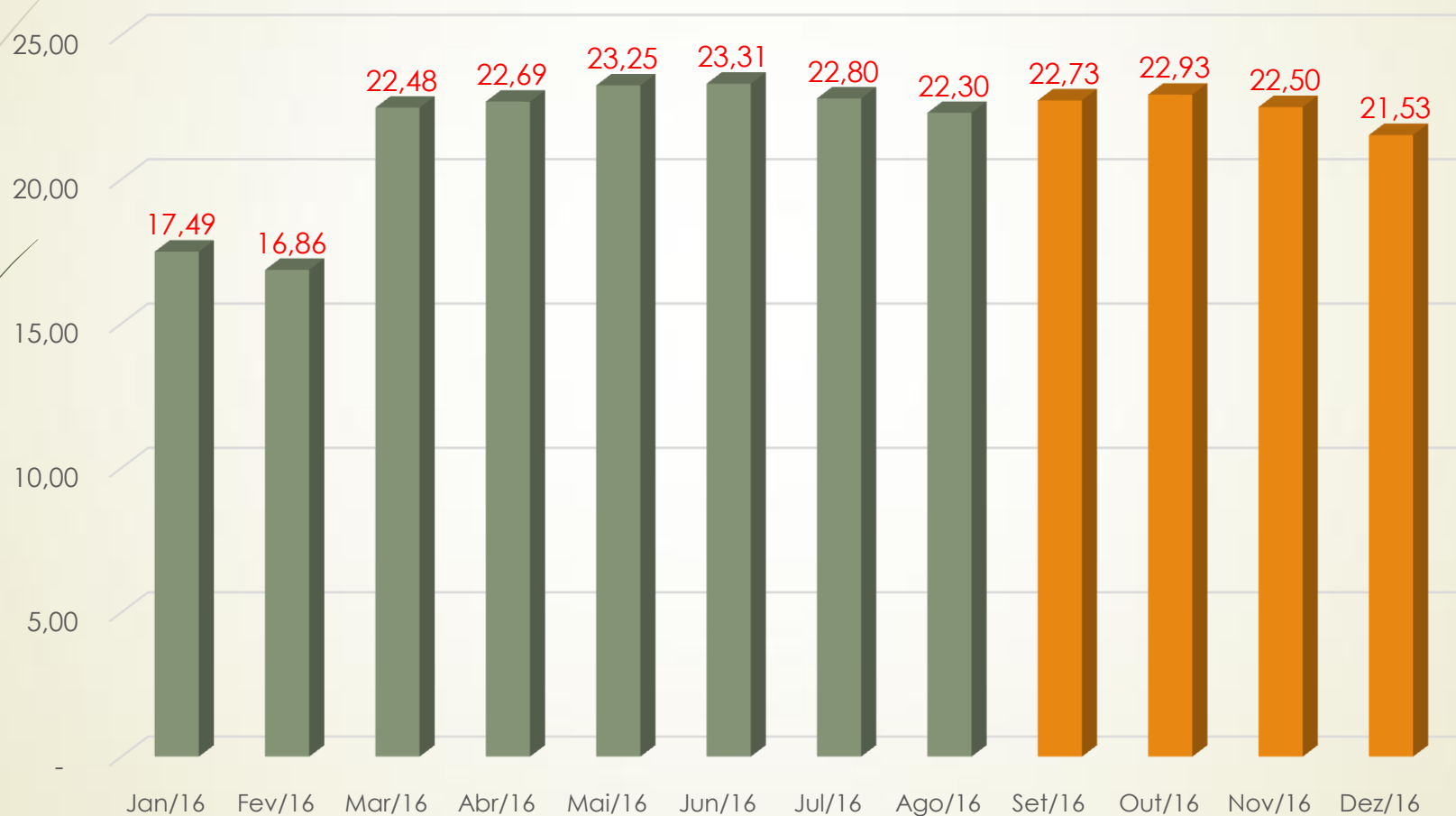
PRESTAÇÃO DE CONTAS

25



PRESTAÇÃO DE CONTAS

Evolução mensal dos gastos com Saúde



Situação Financeira do Fundo de Saúde

27

Descrição das Fontes de Custeio	Saldo anterior	Arrecadação	Empenhada	Saldos
Saúde Livres - 02	26.790,82	5.214.660,95	5.102.150,79	139.300,98
NASF - Incentivo Federal à Saúde da Família - 03 516	498,52	157.857,31	157.655,39	700,44
Alvará Sanitário - 004 - 304	1.017,13	25.908,08	25.888,89	1.036,32
Proteses Dentárias - 005 - 083	6.647,25	94.383,76	69.458,12	31.572,89
MAC - Incentivo Estadual de Média e Alta - 007	6.050,00	16.717,54	16.370,00	6.397,54
MAC - Incentivo Estadual Programas Regionais - 008	13.237,09	914,06	12.928,11	1.223,04
Atenção Básica - Federal - 64 - 364	13.750,00	835.316,04	843.629,74	5.436,30
Média e alta Complexidade - 65 - 365	34.755,42	104.431,97	125.743,06	13.444,33
Vigilância Sanitária - 66 - 366	50.484,63	76.031,90	29.346,92	97.169,61
Farmácia Básica Federal - 67 - 367	7.397,01	62.289,94	60.702,05	8.984,90
SUS - Estado - Atenção Básica - 68 - 368	98.918,12	126.449,35	224.761,14	606,33
SUS - Estado - Farmácia Básica - 69 - 369	14.148,45	55.323,01	62.093,79	7.377,67
CAPS - Estado - 70 - 370	214.898,34	96.615,28	283.226,46	28.287,16
Vigilância em Saúde - Estado - 71 - 371	27.333,00	2.597,23	-	29.930,23
NASF - Incentivo Estadual à Saúde da Família - 72	10.231,51	31.228,50	36.635,89	4.824,12
MAC - Estado - Contratualização - APAE - 133		135.795,93	135.768,22	27,71
PMAQ - 135 - 612	138,54	462.417,31	462.298,33	257,52
Convênios com a União - 202 - 502	704.333,25	129.655,50	756.865,89	77.122,86
PAB - FIXO - 530	228,12	298.599,08	291.552,40	7.274,80
			-	-
Total das Fontes vinculadas	1.230.857,20	7.927.192,74	8.697.075,19	460.974,75