

Relatório do Segundo Quadrimestre de 2016.



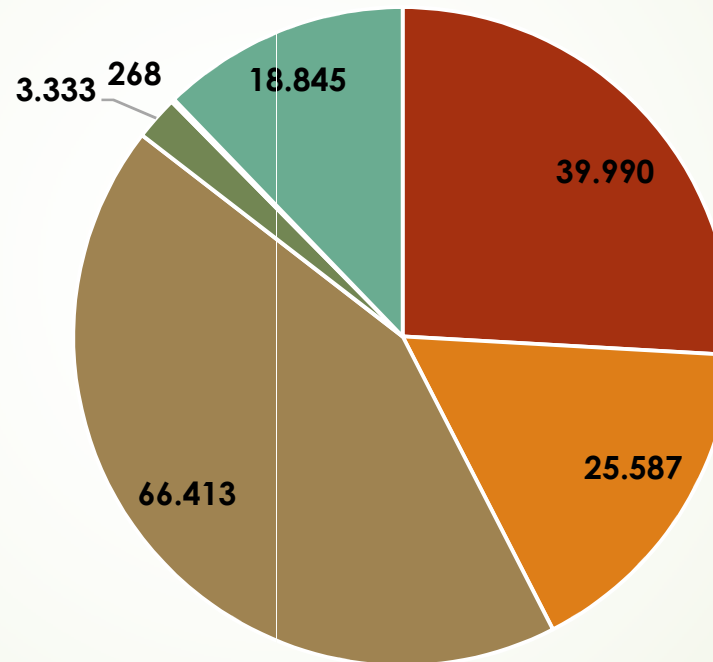
***Secretaria Municipal da Saúde de
Mondai – SC.***

Produção Ambulatorial do SUS por local de atendimento de janeiro a julho de 2016.

| Grupo procedimento | Qtd.aprovada |
|--|---------------------|
| 01 Ações de promoção e prevenção em saúde | 39.990 |
| 02 Procedimentos com finalidade diagnóstica | 25.587 |
| 03 Procedimentos clínicos | 66.413 |
| 04 Procedimentos cirúrgicos | 3.333 |
| 07 Órteses, próteses e materiais especiais | 268 |
| 08 Ações complementares da atenção à saúde | 18.845 |
| Total | 154.436 |


Fonte: SIADATSUS

Produção Ambulatorial do SUS por local de atendimento – representação gráfica



- 01 Ações de promoção e prevenção em saúde
- 02 Procedimentos com finalidade diagnóstica
- 03 Procedimentos clínicos
- 04 Procedimentos cirúrgicos
- 07 Órteses, próteses e materiais especiais
- 08 Ações complementares da atenção à saúde

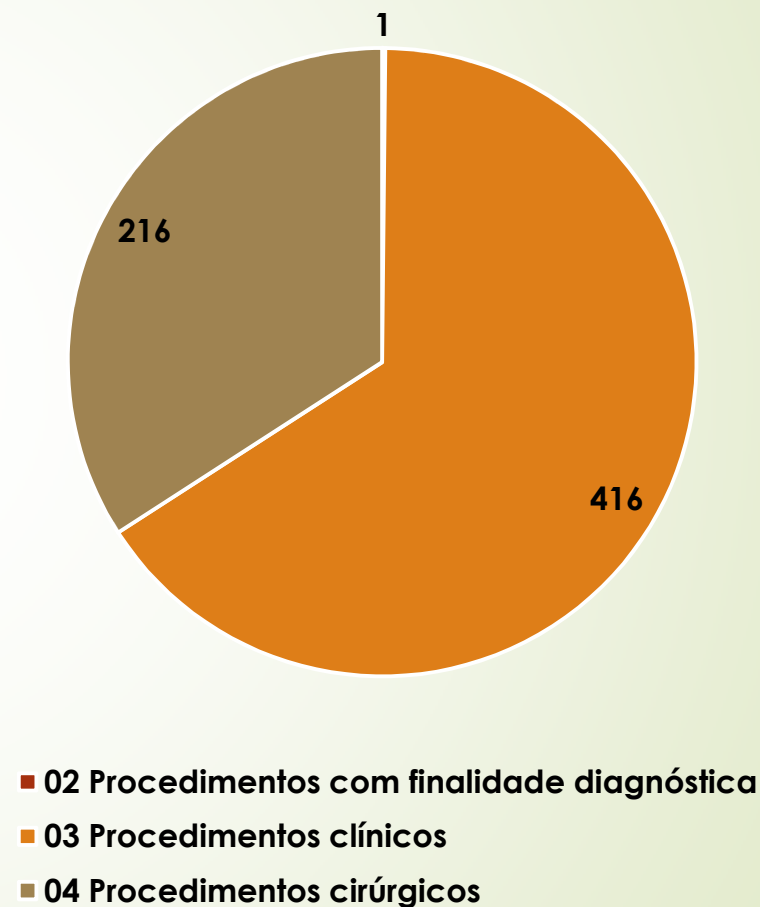
Produção ambulatorial por CBO de janeiro a julho de 2016.



Internações Hospitalares – Janeiro à Julho/2016

| Grupo procedimento | AIH_aprovadas |
|-------------------------------------|----------------------|
| 02 Finalidade de Diagnóstico | 01 |
| 03 Procedimentos clínicos | 416 |
| 04 Procedimentos cirúrgicos | 216 |
| Total | 633 |

Fonte: SIH



Procedimentos hospitalares do SUS - por local de residência - Santa Catarina - AIH aprovadas por Estabelecimento jan. à julgo/2016

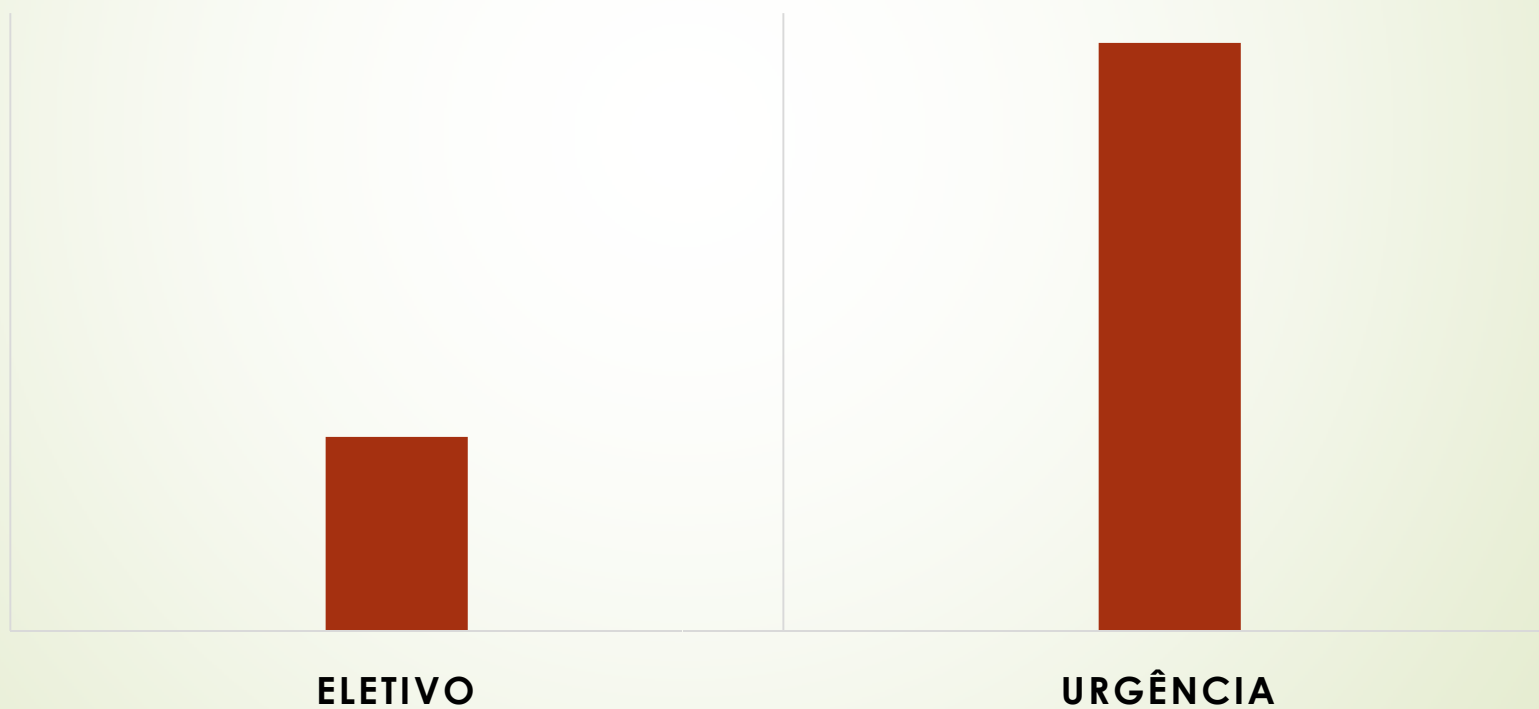
| | |
|--|-----|
| 2378108 HOSPITAL MONDAI | 247 |
| 2378116 ASSOCIACAO BENEFICENTE HOSPITAL SAO LUCAS | 1 |
| 2378140 HOSPITAL DE TUNAPOLIS | 9 |
| 2378167 HOSPITAL SANTA CASA RURAL | 3 |
| 2378183 HOSPITAL DE IPORA | 12 |
| 2378876 FUNDACAO MEDICA | 1 |
| 2411164 HOSPITAL SANTA LUZIA DE DEOLINDO JOSE BAGGIO | 3 |
| 2411393 HOSPITAL REGIONAL SAO PAULO ASSEC | 6 |
| 2504332 HOSPITAL GERAL E MATERNIDADE TEREZA RAMOS | 1 |
| 2537788 HOSPITAL REGIONAL DO OESTE | 98 |
| 2538083 HOSPITAL CAIBI | 1 |
| 2538180 HOSPITAL SAO JOSE DE MARAVILHA | 1 |
| 2538571 ASSOCIACAO HOSPITALAR PE JOAO BERTHIER | 4 |
| 2555646 HOSPITAL REGIONAL DE SAO JOSE DRHOMERO MIRANDA GOMES | 2 |
| 2557975 HOSPITAL SAO JORGE LTDA | 2 |

Continuação.....

| | |
|---|------------|
| HOSPITAL PALMITOS | 5 |
| HOSPITAL GOVERNADOR CELSO RAMOS | 1 |
| HOSPITAL INFANTIL JOANA DE GUSMAO | 4 |
| CENTRO DE CONVIVENCIA SANTANA | 7 |
| SOCIEDADE HOSPITALAR ITAPIRANGA | 42 |
| HOSPITAL MATERNO INFANTIL DR JESER AMARANTE FARIA | 1 |
| HOSPITAL REGIONAL TEREZINHA GAIO BASSO | 176 |
| HOSPITAL DA CRIANCA AUGUSTA MULLER BOHNER | 4 |
| Total | 633 |

Fonte: SIH/SUS

| Caráter atendimento | AIH_ aprovadas |
|----------------------------|-----------------------|
| Eletivo | 157 |
| Urgência | 476 |
| Total | 633 |



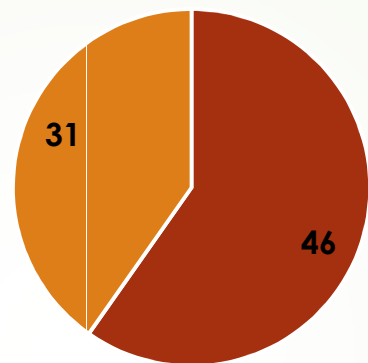
Cirurgias de Janeiro a Julho de 2016

| Procedimento | Eletivo | Urgência | Total |
|--|----------------|-----------------|--------------|
| Pequenas cirurgias e cirurgias de pele, tecido subcutâneo e mucosa | 2 | 1 | 3 |
| Cirurgia do sistema nervoso central e periférico | 1 | 3 | 4 |
| Cirurgia das vias aéreas superiores, da face, da cabeça e do pescoço | 3 | 1 | 4 |
| Cirurgia do aparelho da visão | 2 | - | 2 |
| Cirurgia do aparelho circulatório | 8 | 3 | 11 |
| Cirurgia do aparelho digestivo, órgãos anexos e parede abdominal | 31 | 3 | 34 |
| Cirurgia do sistema osteomuscular | 16 | 25 | 41 |
| Cirurgia do aparelho geniturinário | 18 | 3 | 21 |
| Cirurgia obstétrica | - | 26 | 26 |
| Cirurgia torácica | - | 2 | 2 |
| Outras cirurgias | 40 | 20 | 60 |
| Cirurgia em oncologia | 6 | 2 | 8 |
| Total | 127 | 89 | 216 |

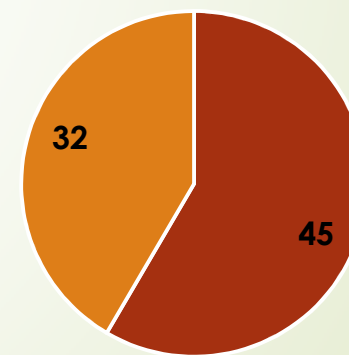
Fonte> Tabnet Datasus

Nascidos Vivos de Janeiro a Julho/2016

| Tipo de Parto | Nascidos Vivos |
|---------------|----------------|
| Vaginal | 46 |
| Cesário | 31 |
| Total | 77 |

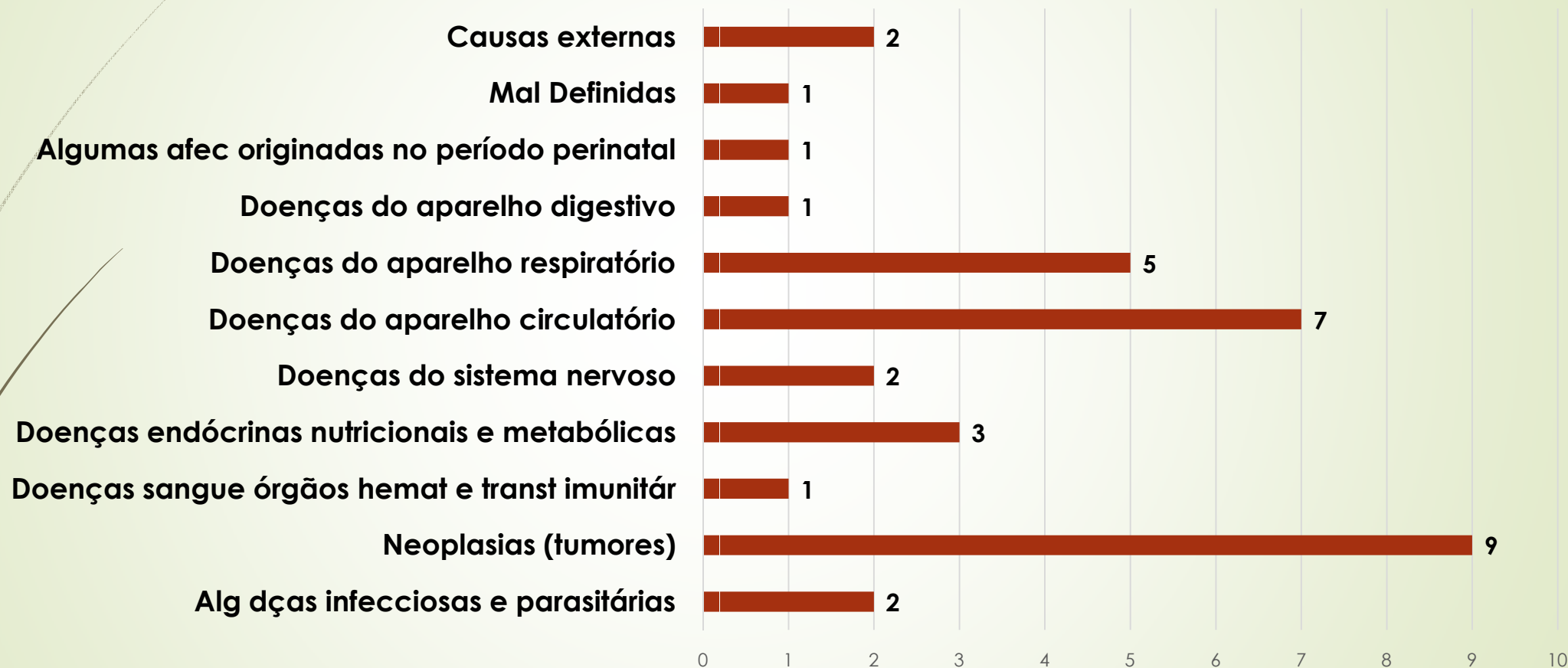


■ Vaginal ■ Cesário



■ Masc ■ Fem

Registro de Óbitos de Janeiro à julho de 2016



Fonte: Sistema de Informações sobre Mortalidade

Óbitos de janeiro a julho por faixa etária e sexo.

| Idade | Masculino | Feminino | Total |
|--------------|-----------|-----------|-----------|
| <1 Ano | 0 | 1 | 1 |
| 10-19 | 0 | 1 | 1 |
| 20-29 | 1 | 0 | 1 |
| 30-39 | 1 | 0 | 1 |
| 40-49 | 2 | 1 | 3 |
| 50-59 | 2 | 4 | 6 |
| 60-69 | 2 | 1 | 3 |
| 70-79 | 5 | 4 | 9 |
| 80 e+ | 5 | 4 | 9 |
| Total | 18 | 16 | 34 |

Fonte: Tabnet Datasus

Vacinas Aplicadas de Janeiro a Agosto de 2016

| VACINA | Doses_aplicadas |
|------------------------|------------------------|
| BCG | 83 |
| Hepatite A | 65 |
| Hepatite B | 444 |
| Rotavírus | 181 |
| Tríplice Bacteriana | 102 |
| Pentavalente | 313 |
| Pólio | 306 |
| Pneumo 10 valente + 23 | 275 |
| Tetraviral | 84 |
| Meningo C | 260 |
| Triviral | 98 |
| dt (Tétano) | 369 |
| Febre Amarela | 435 |
| HPV | 43 |
| Influenza | 2.316 |
| Raiva | 5 |
| dTpa Adulto | 72 |
| Total | 5.451 |



Fonte: SIPNI local

Maiores saídas de medicamentos de Janeiro a Agosto/2016

| Medicamento | Quantidade |
|-------------------------------------|------------|
| 1. Omeprazol | 158.189 |
| 2. Acido Acetil Salicilico - 100 mg | 66.753 |
| 3. Sinvastatina 20 mg | 47.240 |
| 4. Amitriptilina 25 mg | 54.500 |
| 5. Paracetamol 750 mg | 42.073 |
| 6. Ciclo 21 | 47.240 |
| 7. Furosemida 40 mg | 41.240 |
| 8. Fluoxetina 20 mg | 34.400 |
| 9. Dipirona 500 mg | 32.409 |
| 10. Paroxitina 20 mg | 27.720 |




Fonte: Gmus local

Condensado das principais Atividades do 2º Quadrimestre de 2016


| | |
|--|---------------|
| Consultas da Atenção Básica - ESF | 7.075 |
| Consultas em Atenção Especializada na Atenção Básica | 2.172 |
| Consultas Especializadas | 714 |
| Ecografias (ultrassonografia) | 133 |
| Eletrocardiograma | 241 |
| Exames Especializados | 896 |
| Exames Laboratoriais | 10.996 |
| Fisioterapia | 1.199 |
| Pacientes Atendidos na Farmácia | 14.188 |
| Pacientes Transportados | 2.919 |
| Passagens | 24 |
| Procedimentos Ambulatoriais de Atenção Básica e Média Complexidade | 29.256 |
| Procedimentos Ambulatoriais pequenas cirurgias | 152 |
| Procedimentos Eletivos (cirurgias) | 74 |
| Procedimentos Odontológicos da Atenção Básica | 5.158 |
| Procedimentos Diversos SUS | 110 |
| Procedimentos da Vigilância Sanitária | 1.384 |
| Proteses Dentárias | 162 |
| Laudo de RX | 406 |
| RX | 540 |
| Teste do Pezinho | 37 |
| Vacinas Aplicadas | 4.077 |
| Visitas Domiciliares dos ACSs | 11.617 |
| Total | 93.530 |

Consolidado das atividade de janeiro a agosto de 2016 – Fonte: Gmus local

| | |
|---|----------------|
| Consultas da Atenção Básica ESF | 13.847 |
| Consultas em Atenção Especializada na Atenção Básica | 4.537 |
| Consultas Especializadas | 1.402 |
| Ecografias (ultrassonografia) | 365 |
| Eletrocardiograma | 408 |
| Exames Especializados | 2.265 |
| Exames Laboratoriais | 23.901 |
| Fisioterapia | 2.203 |
| Pacientes Atendidos na Farmácia | 26.780 |
| Pacientes Transportados | 6.100 |
| Passagens | 57 |
| Procedimentos Ambulatorias de Atenção Básica e Média Complexidade | 60.090 |
| Procedimentos Ambulatorias pequenas cirurgias | 274 |
| Procedimentos Eletivos (cirurgias) | 138 |
| Procedimentos Odontológicos da Atenção Básica | 8.919 |
| Procedimentos Diversos SUS | 156 |
| Procedimentos da Vigilância Sanitária | 2.507 |
| Próteses Dentárias | 308 |
| Laudo de RX | 750 |
| RX | 993 |
| Teste do Pezinho | 92 |
| Vacinas Aplicadas | 5.451 |
| Visitas Domiciliares dos ACSs | 22.062 |
| Total | 183.605 |



**Prestação de contas do
Fundo Municipal da
Saúde de Mondai
Aplicação dos recursos
de janeiro a agosto de
2016.**



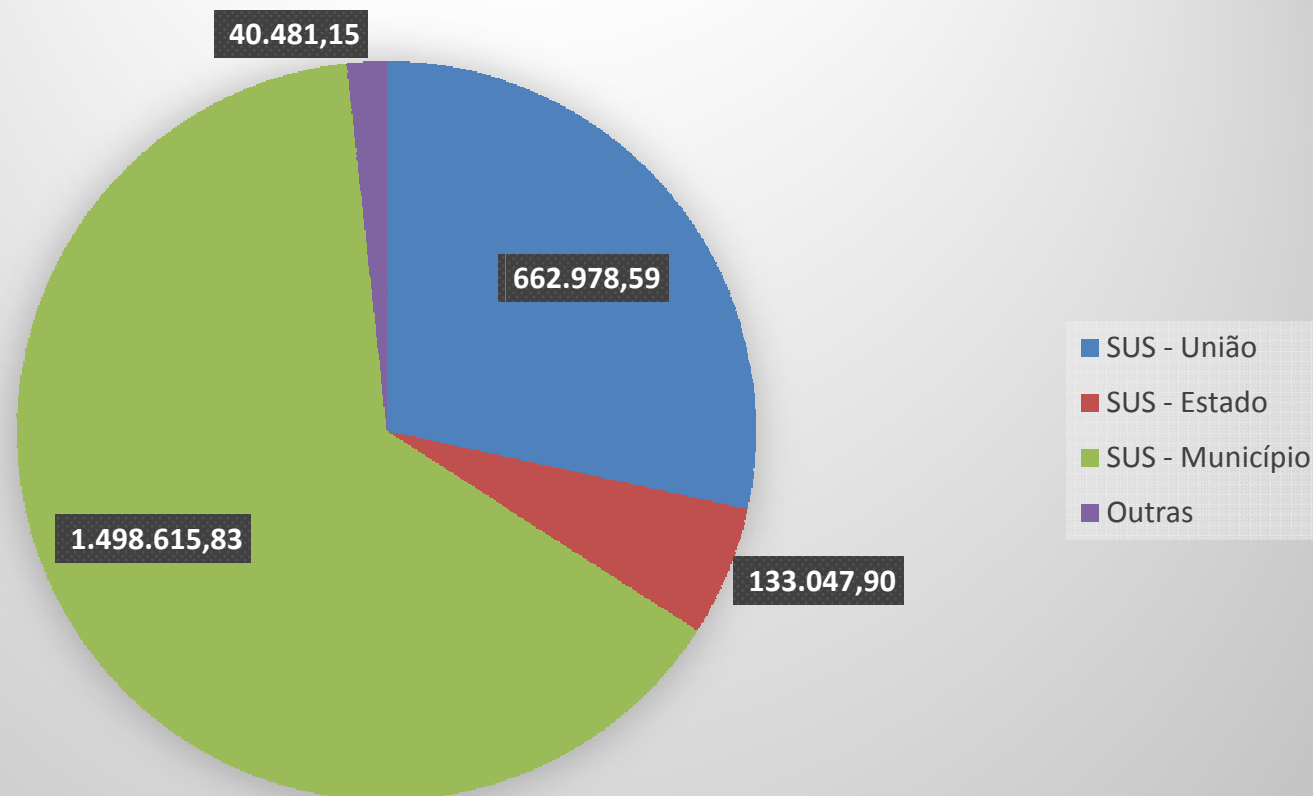
PRESTAÇÃO DE CONTAS

Até o 2º QUADRIMESTRE

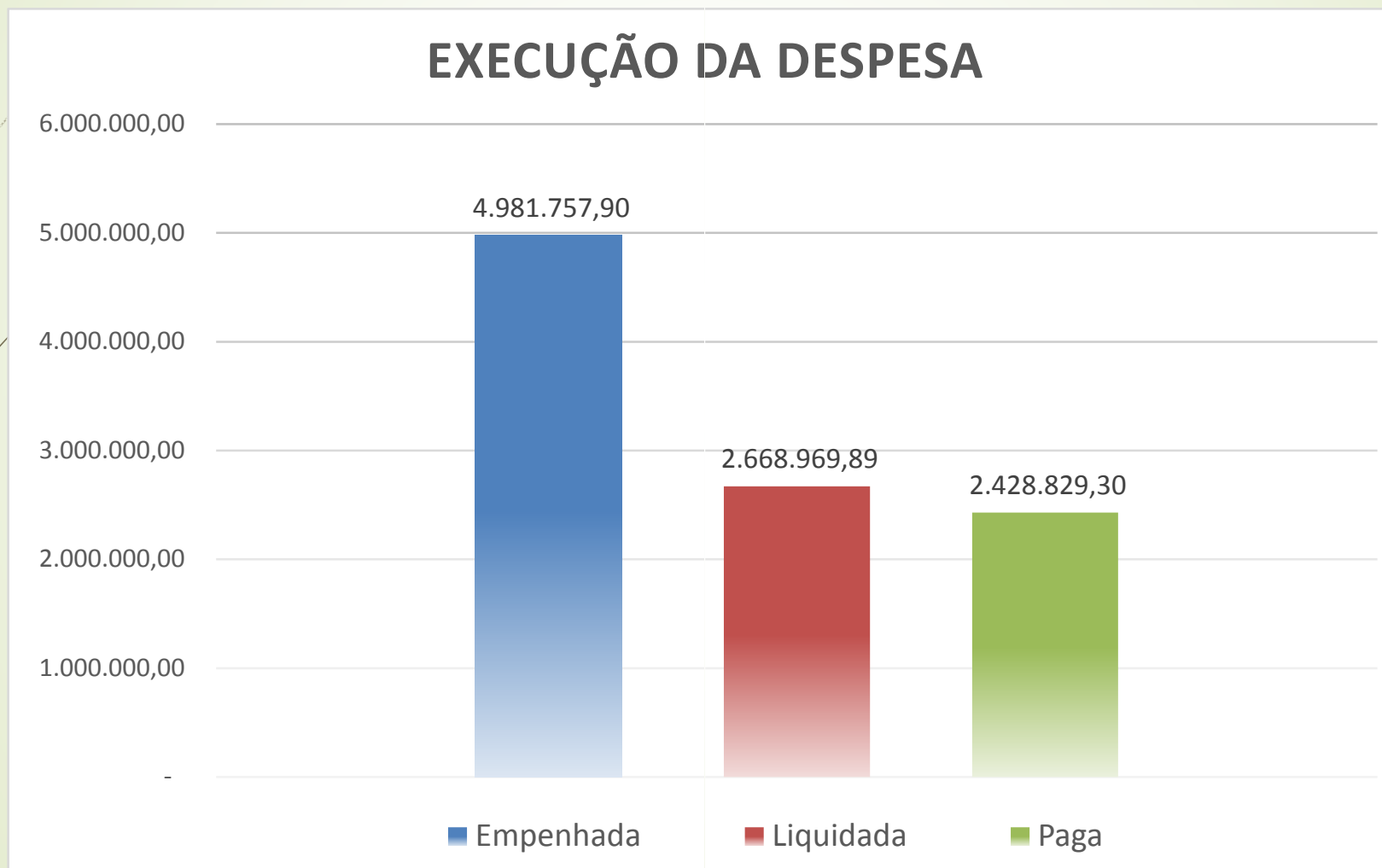


PRESTAÇÃO DE CONTAS

Composição da Receita

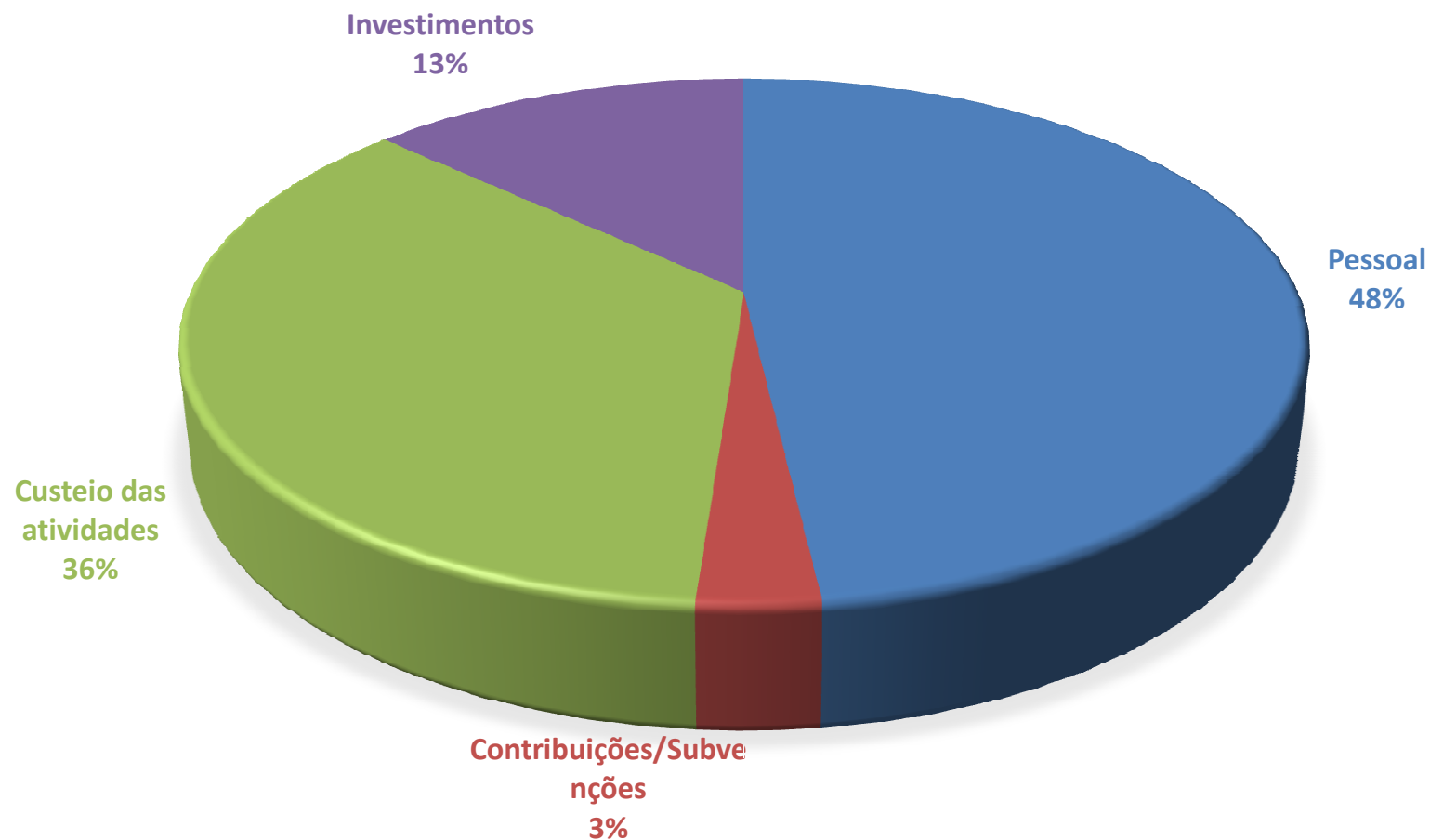


PRESTAÇÃO DE CONTAS

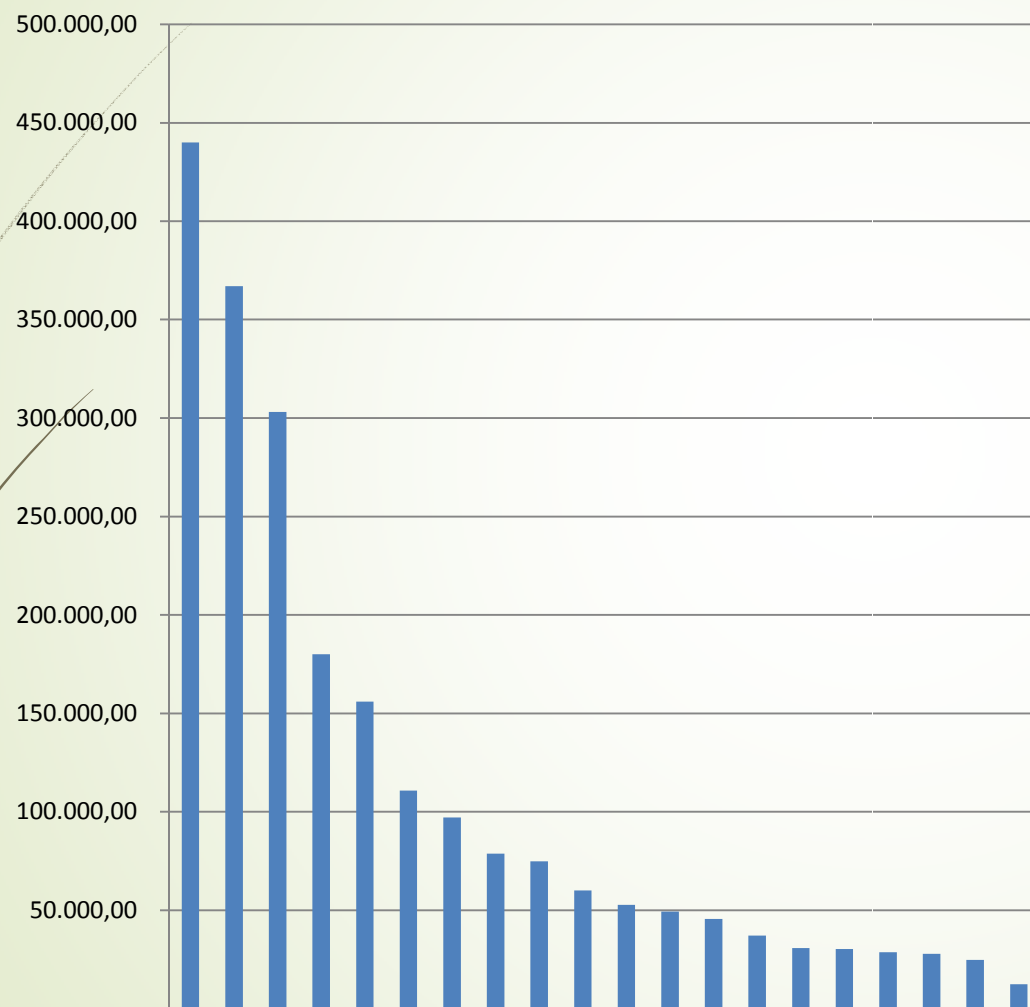


PRESTAÇÃO DE CONTAS

DESPESAS POR CATEGORIA ECONÔMICA



PRESTAÇÃO DE CONTAS



| | |
|-----------------------------|------------|
| Plantão ambulatorial | 440.000,00 |
| Serviços Médicos | 367.056,37 |
| Medicamentos | 303.159,64 |
| Contribuição - Hospital | 180.000,00 |
| Manutenção de veículos | 155.854,54 |
| Exames laboratoriais | 110.786,89 |
| Outras despesas | 97.021,23 |
| CIS - Ameosc | 78.640,00 |
| APAE - Contratualização | 74.758,74 |
| Diárias e Adiantamentos | 60.059,33 |
| Odontológico e Laboratorial | 52.696,29 |
| Próteses Dentárias | 49.280,00 |
| Realização de RX | 45.560,00 |
| Comunicação e publicidade | 37.075,58 |
| Material de Expediente | 30.721,99 |
| Estagiários | 30.270,28 |
| Energia elétrica e água | 28.536,72 |
| Serviços Pessoa Física | 27.845,12 |
| Despesas com locomoção | 24.645,90 |
| Recolha de lixo hospitalar | 12.400,42 |

PRESTAÇÃO DE CONTAS

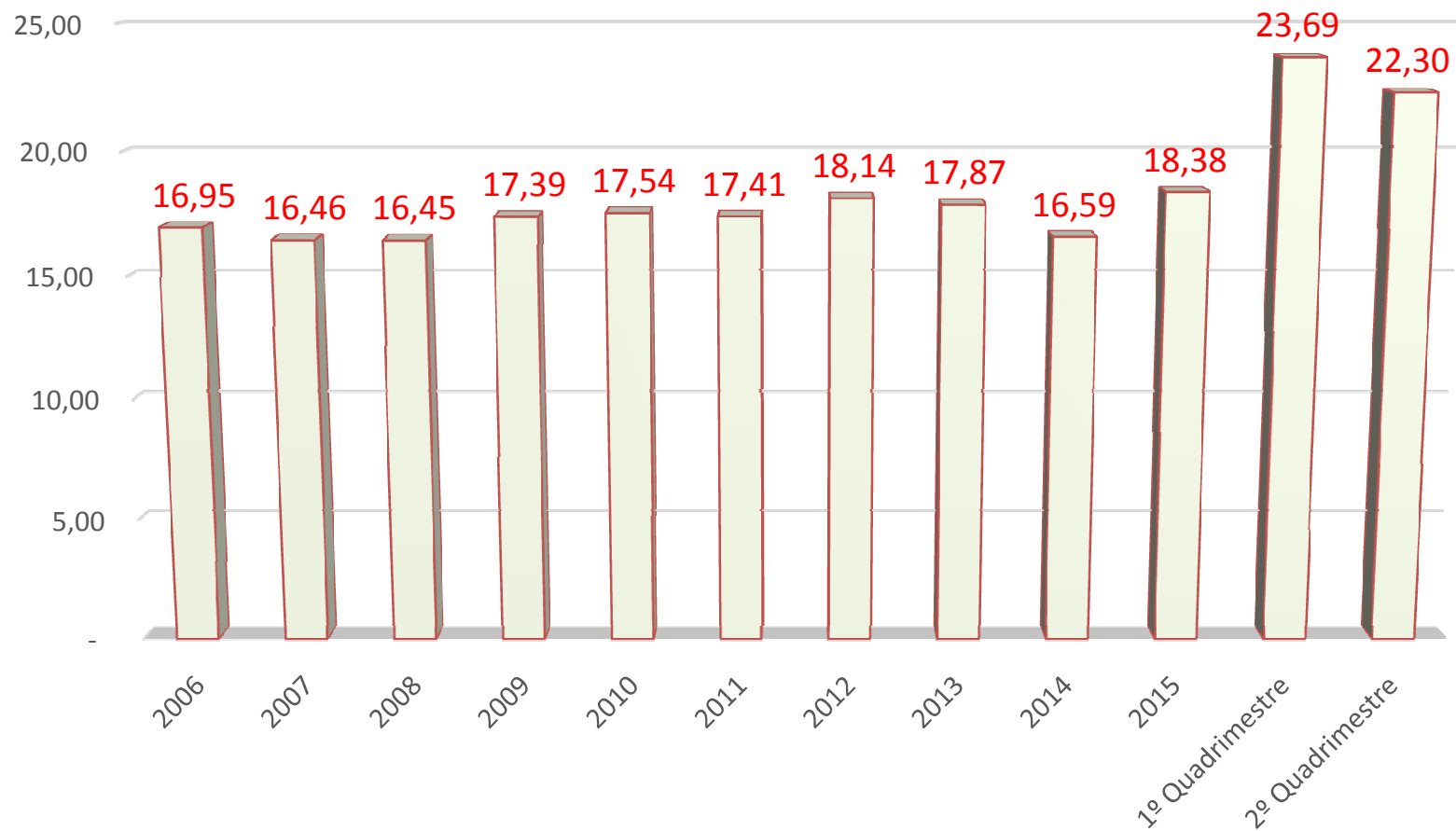
23

| Ações de governo | Dotação Atualizada | Empenhado | Liquidado | Pago | Saldo - 2016 |
|--|---------------------|---------------------|---------------------|---------------------|---------------------|
| 1.033 - Construção/Ampliação Unidades de Saúde | 1.058.900,00 | 1.038.878,08 | 646.846,32 | 646.846,32 | 20.021,92 |
| 1.035 - Aquisição de veículos para o Fundo da Saúde | 65.000,00 | 35.000,00 | 35.000,00 | 35.000,00 | 30.000,00 |
| 2.054 - Atividades Programas SF - ACS e SB | 2.645.323,42 | 1.674.509,37 | 1.586.491,80 | 1.577.390,91 | 970.814,05 |
| 2.055 – Atividades Centro Atenção Psicossocial - CAPS | 461.898,34 | 455.659,24 | 324.291,36 | 319.080,05 | 6.239,10 |
| 2.056 – Atividades Núcleo Atenção a Saúde da Família | 210.730,03 | 141.770,41 | 103.094,18 | 103.094,18 | 68.959,62 |
| 2.057 - Atividades de Assistência Farmacêutica Básica | 321.122,46 | 281.804,03 | 236.499,41 | 229.163,91 | 39.318,43 |
| 2.058 - Atividades de Atenção Básica em Saúde | 3.473.280,70 | 2.762.790,53 | 2.198.107,80 | 2.180.479,51 | 710.490,17 |
| 2.059 – Serviços Assistência Hospitalar e Ambulatorial | 604.755,42 | 409.224,44 | 270.202,19 | 243.770,66 | 195.530,98 |
| 2.060 - Atividades de Vigilância Sanitária | 111.017,13 | 55.001,41 | 54.093,89 | 54.093,89 | 56.015,72 |
| 2.061 - Atividades de Vigilância Epidemiológica | 111.364,73 | 59.766,78 | 51.793,00 | 49.545,44 | 51.597,95 |
| Total aplicado em ações e serviços de Saúde | 9.063.392,23 | 6.914.404,29 | 5.506.419,95 | 5.438.464,87 | 2.148.987,94 |

PRESTAÇÃO DE CONTAS

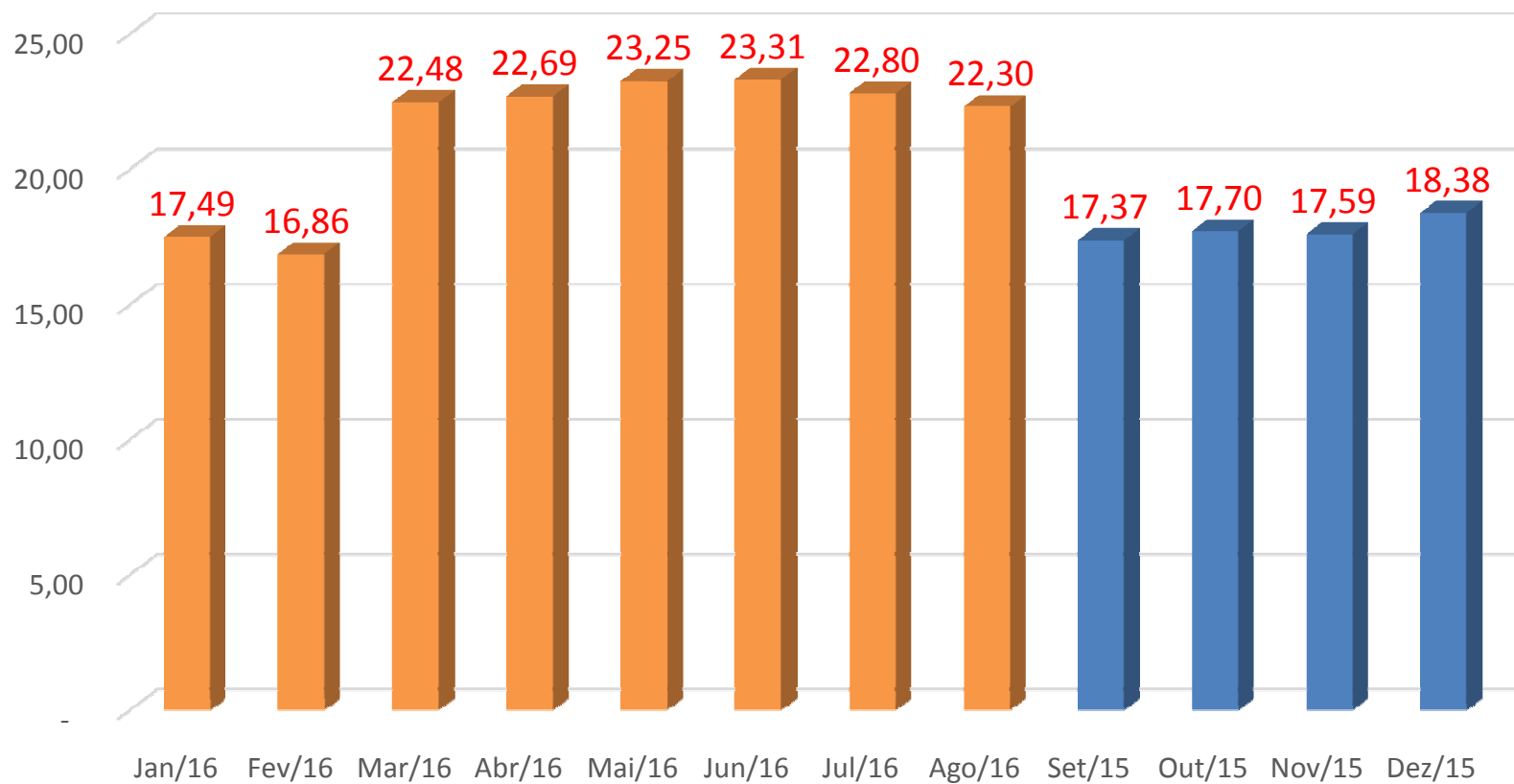
24

INDICADORES DA SAÚDE



PRESTAÇÃO DE CONTAS

Evolução mensal dos gastos com Saúde



PRESTAÇÃO DE CONTAS

Situação Financeira do Fundo de Saúde

| Descrição das Fontes de Custeio | Saldo anterior | Arrecadação | Liquidada | Saldos |
|--|---------------------|---------------------|---------------------|-------------------|
| Saúde Livres - 02 | 26.790,82 | 2.917.436,07 | 3.300.831,55 | - 356.604,66 |
| NASF - Incentivo Federal à Saúde da Família - 03 516 | 498,52 | 96.883,63 | 77.862,95 | 19.519,20 |
| Alvará Sanitário - 004 - 304 | 1.017,13 | 23.951,03 | 23.859,29 | 1.108,87 |
| Proteses Dentárias - 005 - | 6.647,25 | 64.908,04 | 47.440,00 | 24.115,29 |
| MAC - Incentivo Estadual de Média e Alta - 007 | 6.050,00 | 7.020,37 | - | 13.070,37 |
| MAC - Incentivo Estadual Programas Regionais - 008 | 13.237,09 | 672,93 | 5.177,11 | 8.732,91 |
| Atenção Básica - Federal - 64 - 364 | 13.750,00 | 496.695,94 | 492.592,20 | 17.853,74 |
| Média e alta Complexidade - 65 - 365 | 34.755,42 | 68.419,55 | 82.726,23 | 20.448,74 |
| Vigilância Sanitária - 66 - 366 | 50.484,63 | 45.428,68 | 12.340,71 | 83.572,60 |
| Farmácia Básica Federal - 67 - 367 | 7.397,01 | 40.140,81 | 40.905,31 | 6.632,51 |
| SUS - Estado - Atenção Básica - 68 - 368 | 98.918,12 | 69.581,08 | 63.648,84 | 104.850,36 |
| SUS - Estado - Farmácia Básica - 69 - 369 | 14.148,45 | 31.892,05 | 42.152,49 | 3.888,01 |
| CAPS - Estado - 70 - 370 | 214.898,34 | 37.314,50 | 188.041,13 | 64.171,71 |
| Vigilância em Saúde - Estado - 71 - 371 | 27.333,00 | 1.721,55 | - | 29.054,55 |
| NASF - Incentivo Estadual à Saúde da Família - 72 | 10.231,51 | 16.088,75 | 16.773,16 | 9.547,10 |
| Rendimentos de Aplicações Financeiras - 102 | | 2.642,53 | 3.808,71 | - 1.166,18 |
| MAC - Estado - Contratualização - APAE - 133 | | 86.291,04 | 74.758,74 | 11.532,30 |
| PMAQ - 135 - 612 | 138,54 | 272.615,04 | 272.735,54 | 18,04 |
| Convênios com a União - 202 - 502 | 704.333,25 | 25.401,03 | 610.223,72 | 119.510,56 |
| PAB - FIXO - 530 | 228,12 | 205.776,70 | 150.542,27 | 55.462,55 |
| | | | - | - |
| Total das Fontes vinculadas | 1.230.857,20 | 4.510.881,32 | 5.506.419,95 | 235.318,57 |