

**AUDIÊNCIA PÚBLICA
LEI COMPLEMENTAR Nº 141/12
1º QUADRIMESTRE/2016**

Maria Rosane Muller Back

Gestora do Fundo Municipal de Saúde

Mondaí-SC, 30/05/2016

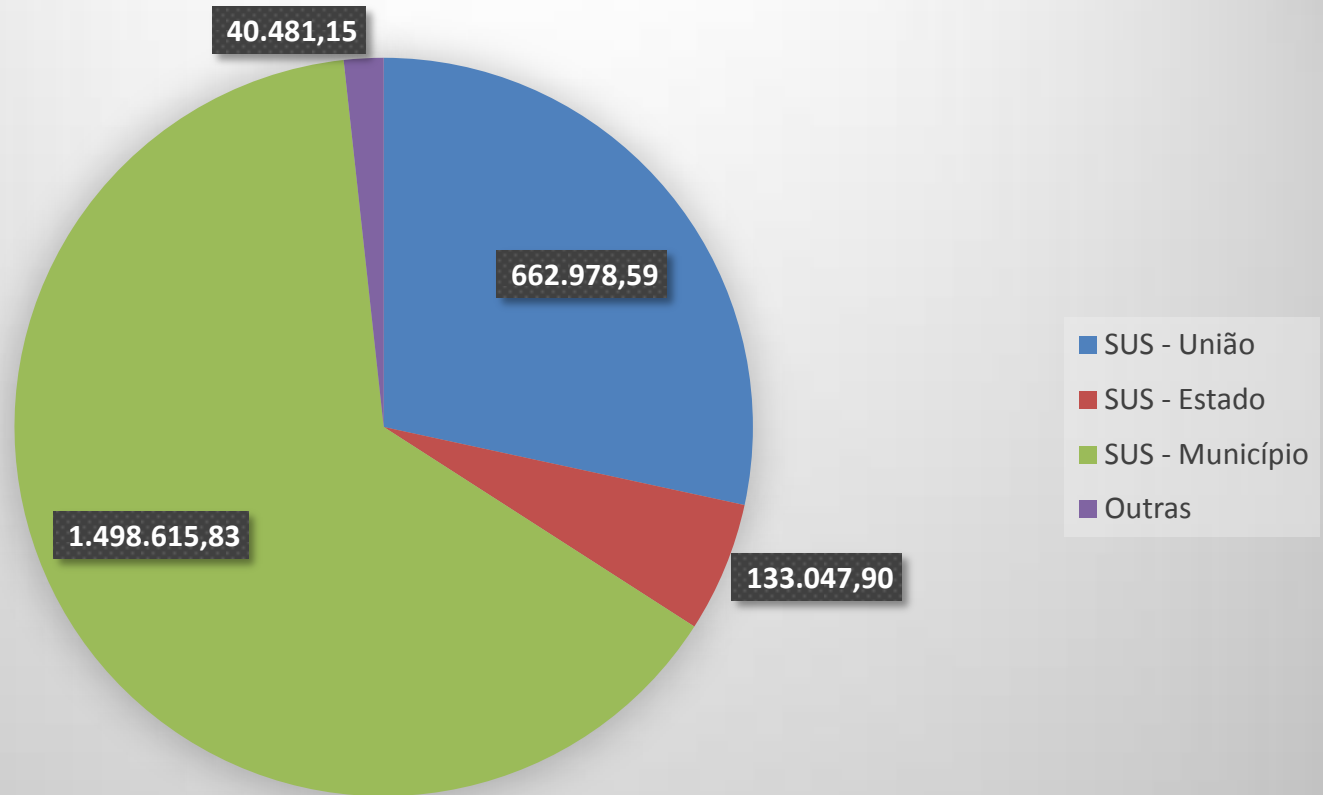
PRESTAÇÃO DE CONTAS

Até o 1º QUADRIMESTRE

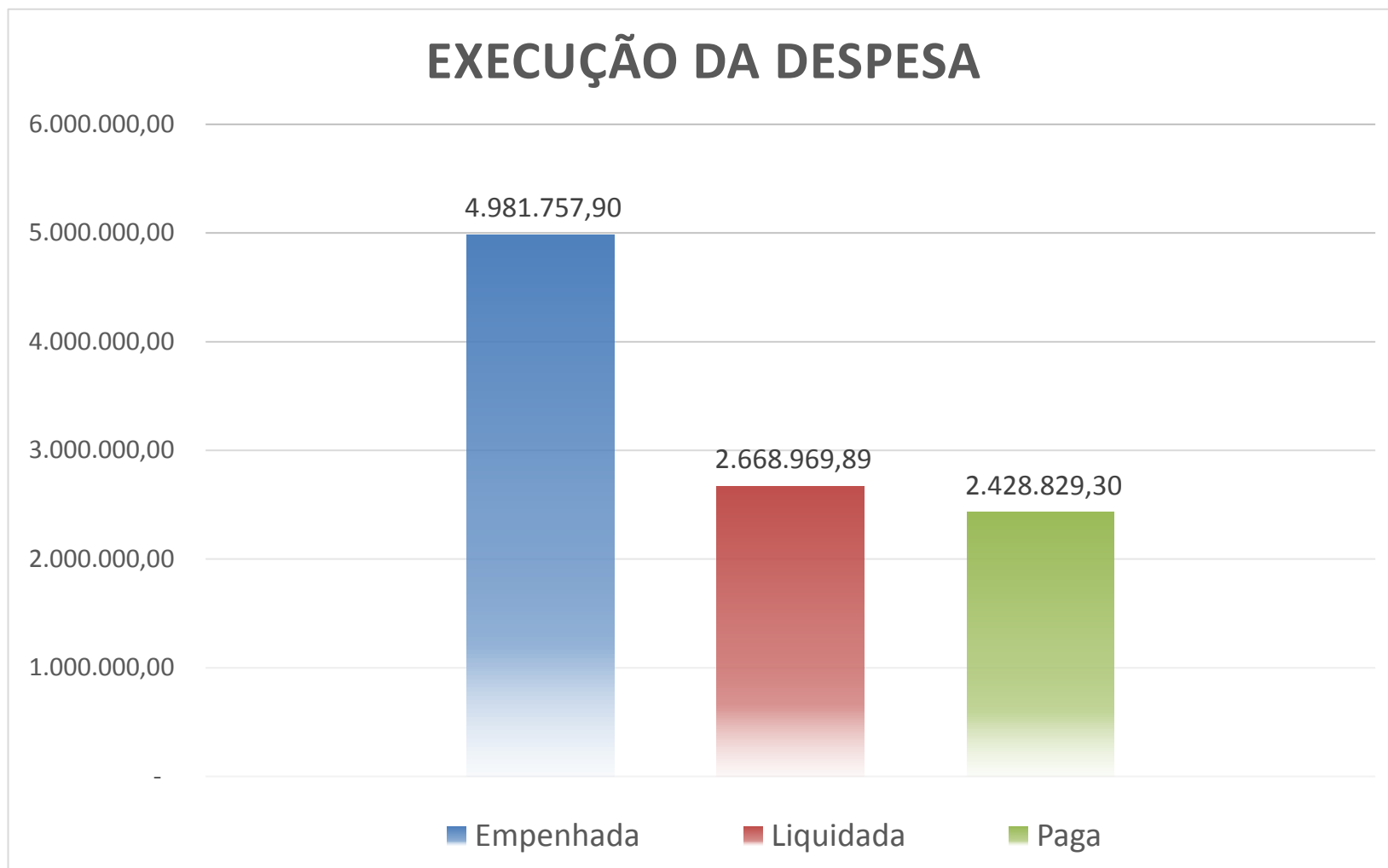


PRESTAÇÃO DE CONTAS

Composição da Receita

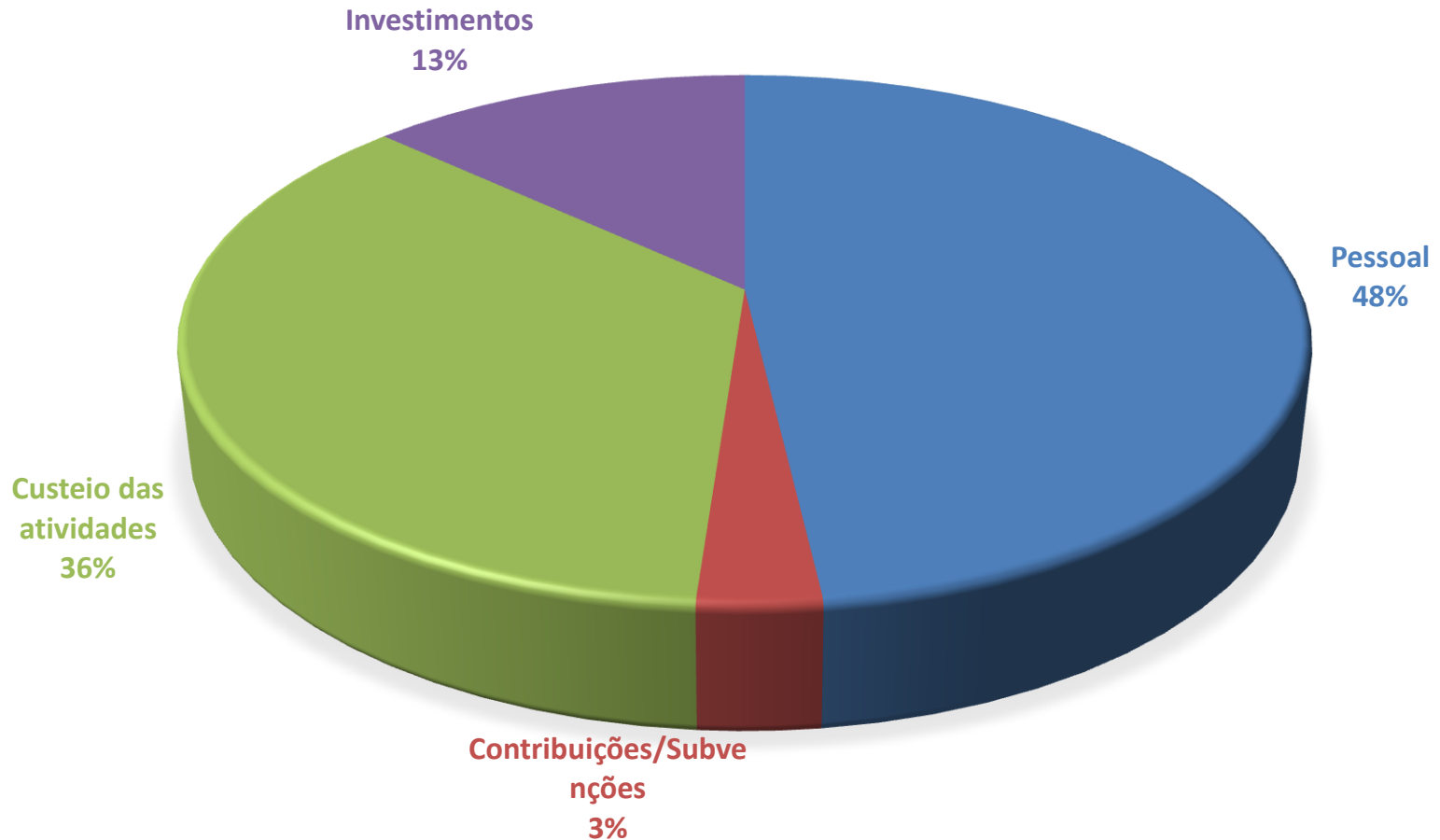


PRESTAÇÃO DE CONTAS

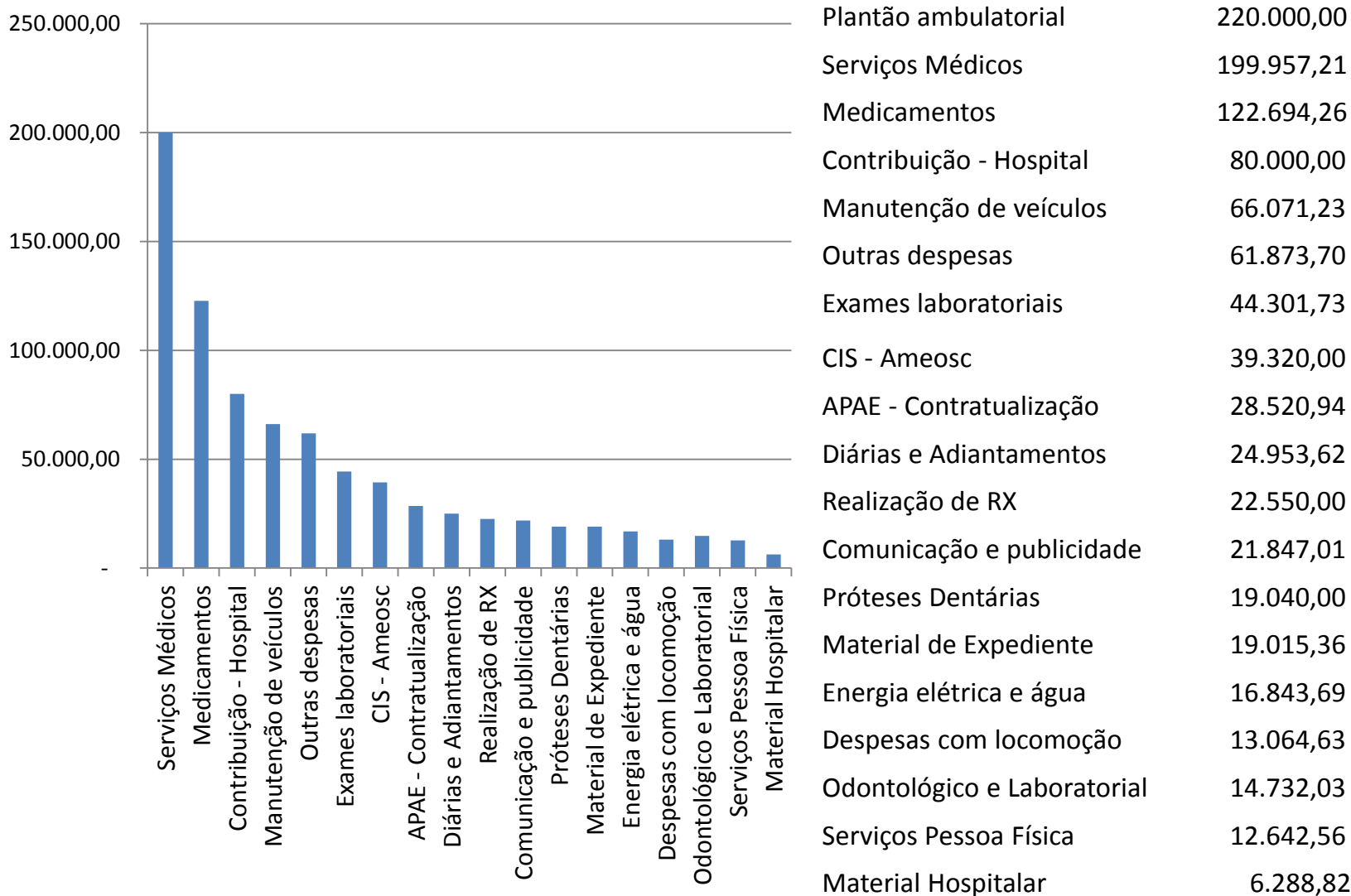


PRESTAÇÃO DE CONTAS

DESPESAS POR CATEGORIA ECONÔMICA



PRESTAÇÃO DE CONTAS

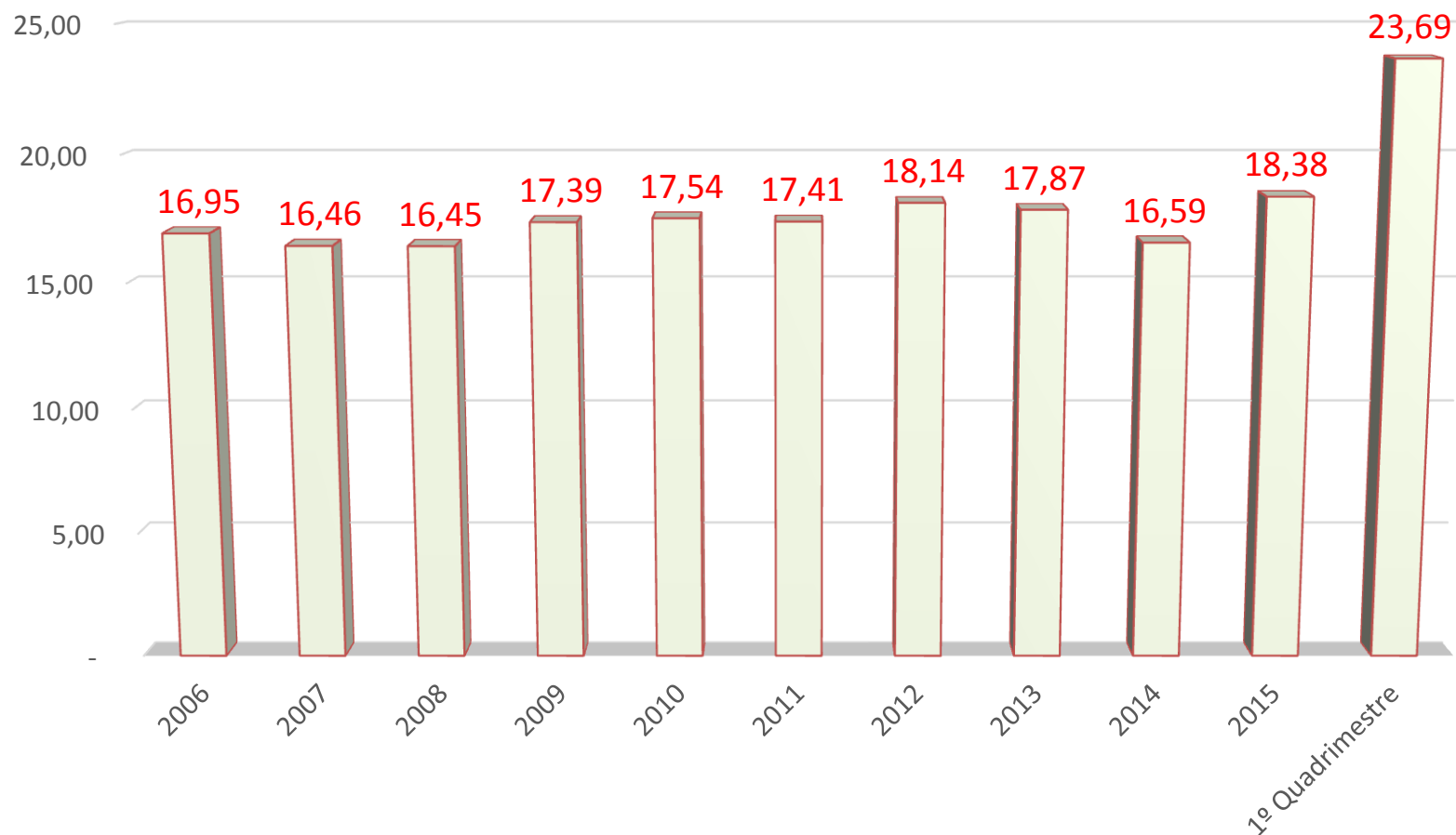


PRESTAÇÃO DE CONTAS

Ações de governo	Dotação Atualizada	Empenhado	Liquidado	Pago	Saldo - 2016
1.033 - Construção/Ampliação Unidades de Saúde	969.000,00	948.923,90	343.046,32	177.504,42	20.076,10
1.035 - Aquisição de veículos para o Fundo da Saúde	65.000,00	-	-	-	65.000,00
2.054 - Atividades Programas SF - ACS e SB	2.580.138,54	907.527,37	797.970,05	790.265,85	1.672.611,17
2.055 - Atividades do Centro Atenção Psicossocial - CAPS	399.898,34	391.423,34	186.105,74	175.354,44	8.475,00
2.056 - Atividades do Núcleo Atenção a Saúde da Família	200.498,52	91.727,96	51.682,70	51.682,70	108.770,56
2.057 - Atividades de Assistência Farmacêutica Básica	321.122,46	138.316,90	92.707,38	82.536,41	182.805,56
2.058 - Atividades de Atenção Básica em Saúde	3.449.643,61	2.333.315,66	1.090.730,49	1.048.855,03	1.116.327,95
2.059 - Serviços de Assistência Hospitalar e Ambulatorial	586.471,85	108.114,42	63.114,42	59.749,72	478.357,43
2.060 - Atividades de Vigilância Sanitária	111.017,13	25.032,75	24.732,75	24.732,75	85.984,38
2.061 - Atividades de Vigilância Epidemiológica	110.000,00	37.375,60	18.880,04	18.147,98	72.624,40
Total aplicado em ações e serviços de Saúde	8.792.790,45	4.981.757,90	2.668.969,89	2.428.829,30	3.811.032,55

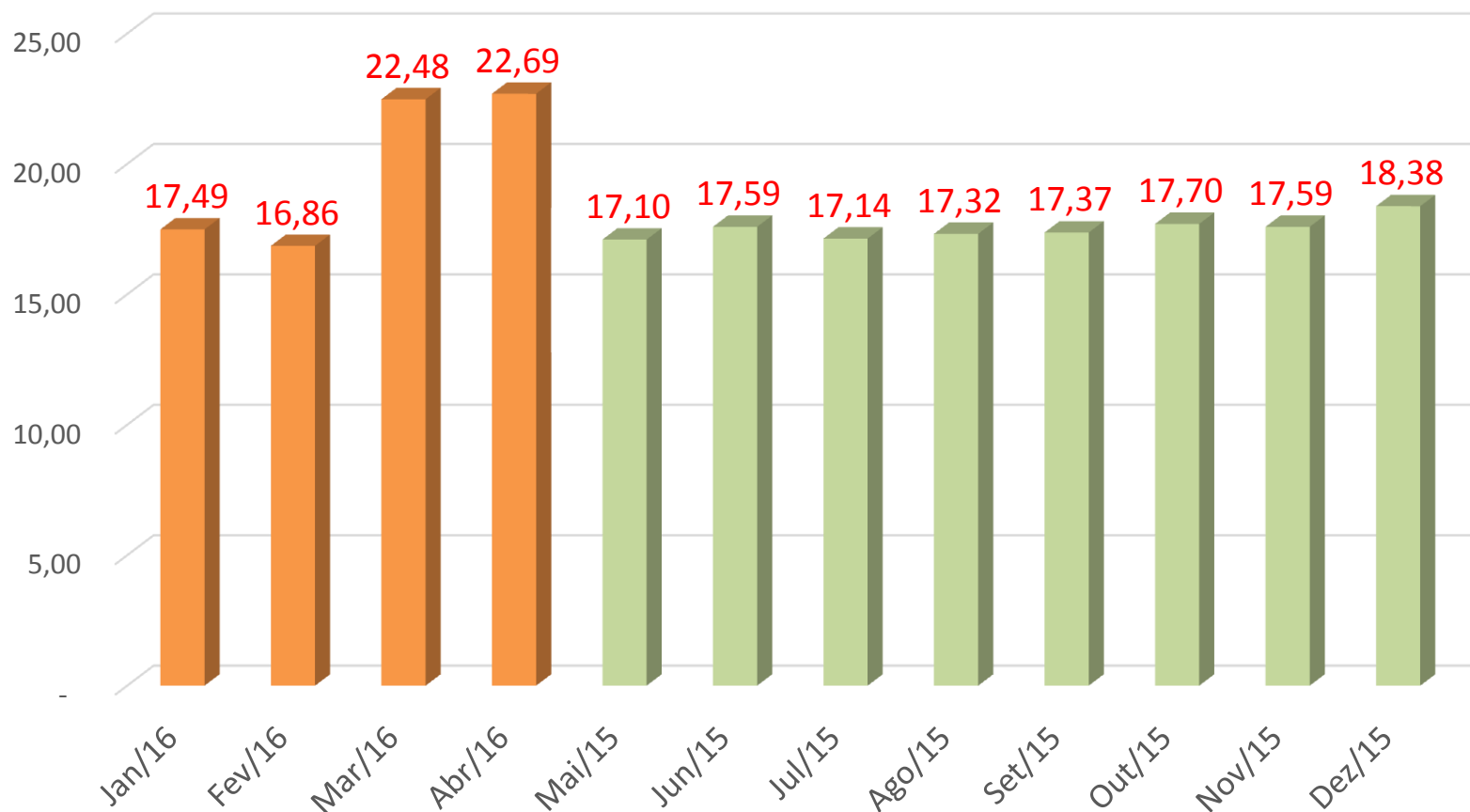
PRESTAÇÃO DE CONTAS

INDICADORES DA SAÚDE



PRESTAÇÃO DE CONTAS

Evolução mensal dos gastos com Saúde



PRESTAÇÃO DE CONTAS

Situação Financeira do Fundo de Saúde

Descrição das Fontes de Custeio	Saldo anterior	Arrecadação	Liquidada	Saldos
Saúde Livres - 02	26.790,82	1.313.996,75	1.735.467,03	- 394.679,46
NASF - Incentivo Federal à Saúde da Família - 03	498,52	48.253,18	43.224,63	5.527,07
Alvará Sanitário - 004 - 304	1.017,13	2.884,38	1.017,13	2.884,38
Proteses Dentárias - 005 -	6.647,25	32.269,01	19.040,00	19.876,26
MAC - Incentivo Estadual de Média e Alta - 007	6.050,00	6.826,61	-	12.876,61
MAC - Incentivo Estadual Programas Regionais - 008	13.237,09	372,15	3.172,56	10.436,68
Atenção Básica - Federal - 64 - 364	13.750,00	246.725,14	243.995,72	16.479,42
Média e alta Complexidade - 65	34.755,42	34.572,67	-	69.328,09
Vigilância Sanitária - 66	50.484,63	26.082,20	4.769,68	71.797,15
Farmácia Básica Federal - 67 - 367	7.397,01	17.929,84	22.516,61	2.810,24
SUS - Estado - Atenção Básica - 68 - 368	98.918,12	39.868,53	17.427,72	121.358,93
SUS - Estado - Farmácia Básica - 69 - 369	14.148,45	23.882,62	30.154,03	7.877,04
CAPS - Estado - 70 - 370	214.898,34	24.090,23	122.266,78	116.721,79
Vigilância em Saúde - Estado - 71 - 371	27.333,00	815,05	-	28.148,05
NASF - Incentivo Estadual à Saúde da Família - 72	10.231,51	10.469,97	-	20.701,48
Rendimentos de Aplicações Financeiras - 102		1.311,43	-	1.311,43
MAC - Estado - Contratualização - APAE - 133		36.839,99	28.520,94	8.319,05
PMAQ - 135	138,54	151.438,25	128.255,00	23.321,79
Convênios com a União - 202 - 502	704.333,25	17.984,76	161.195,98	561.122,03
PAB - FIXO - 522	228,12	113.891,63	107.946,08	6.173,67
			-	-
Total das Fontes vinculadas	1.230.857,20	2.150.504,39	2.668.969,89	712.391,70