

**AUDIÊNCIA PÚBLICA  
LEI COMPLEMENTAR Nº 141/12  
2º QUADRIMESTRE/2021**

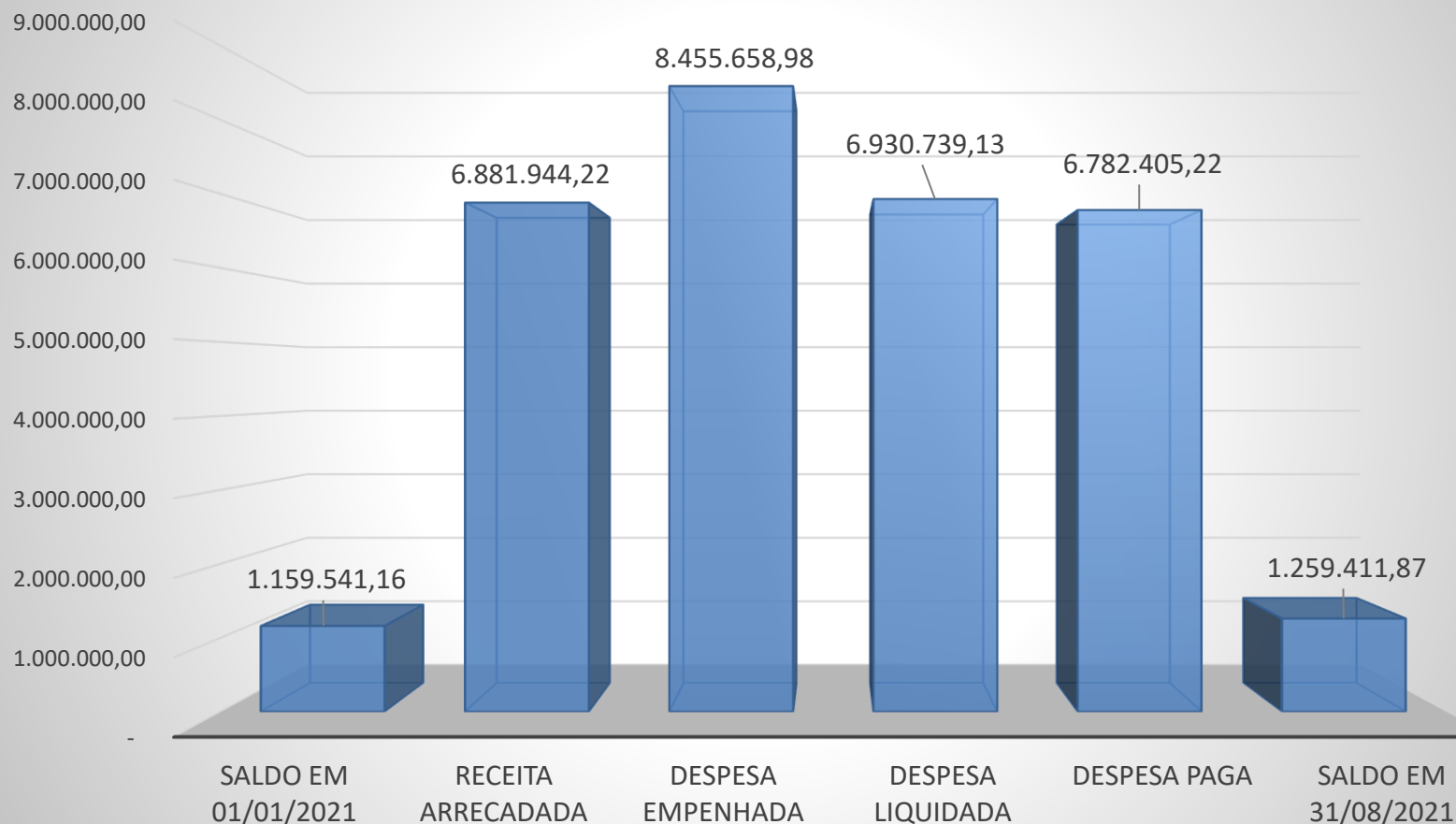
Ginther Otto Dreher

Gestor do Fundo Municipal de Saúde

Mondaí-SC, 28/09/2021

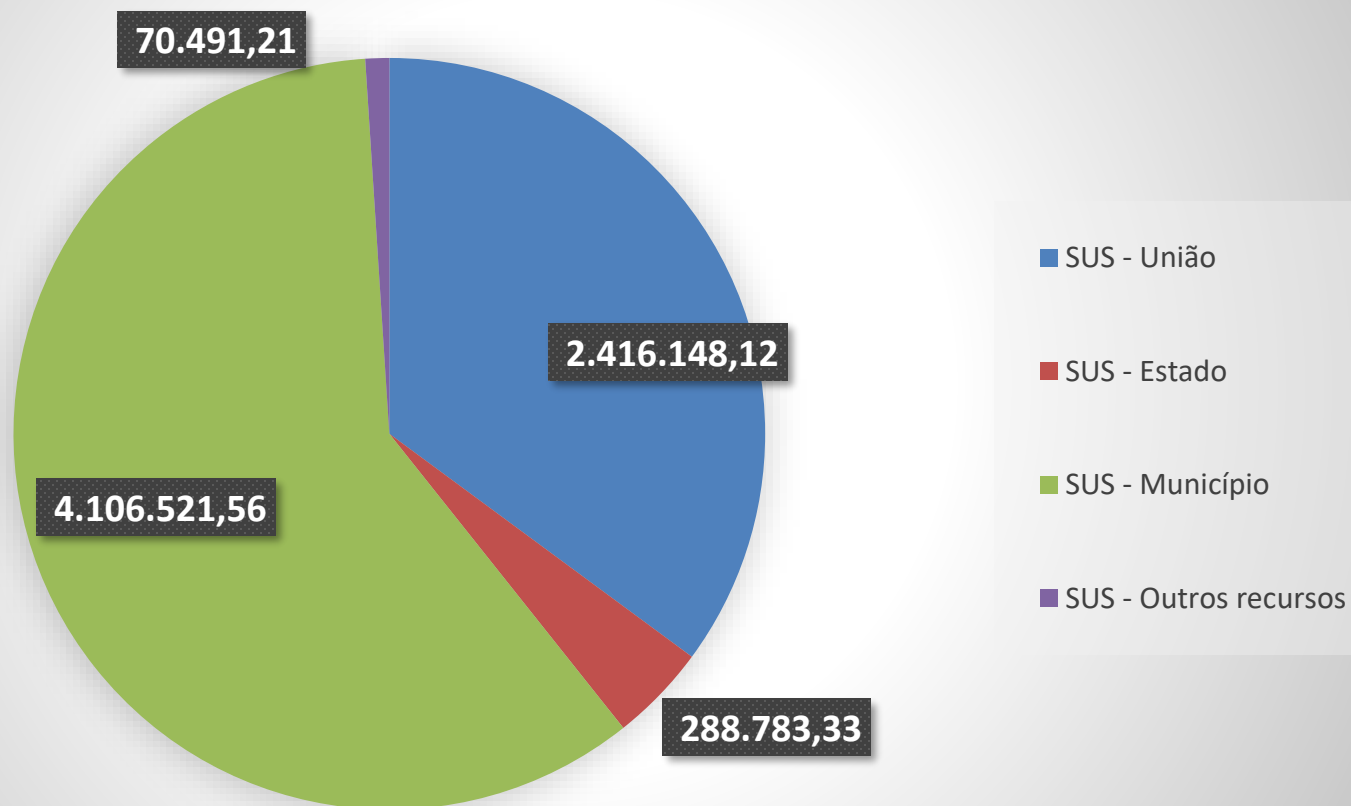
# PRESTAÇÃO DE CONTAS

## Até o 2º QUADRIMESTRE

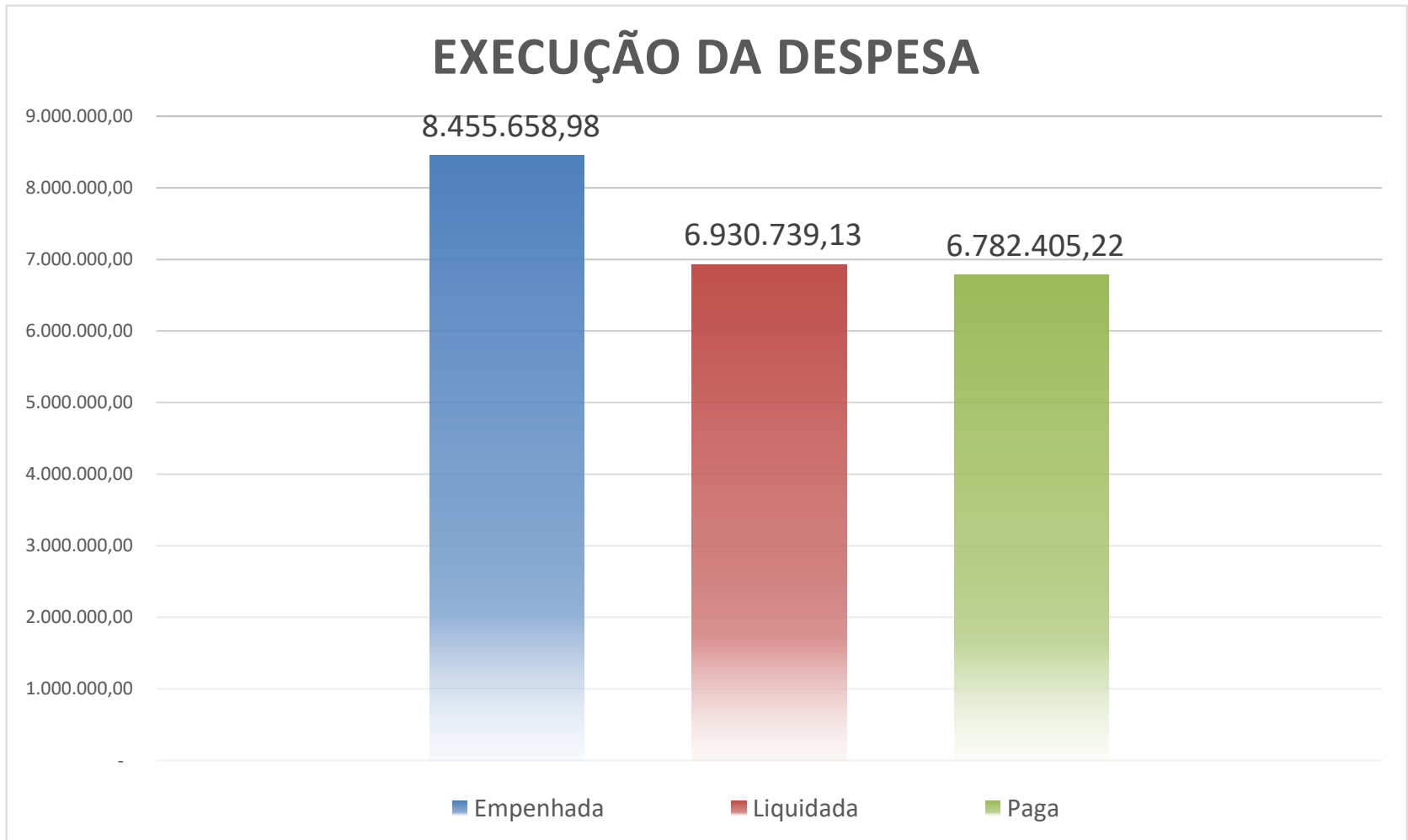


# PRESTAÇÃO DE CONTAS

## Composição da Receita



# PRESTAÇÃO DE CONTAS

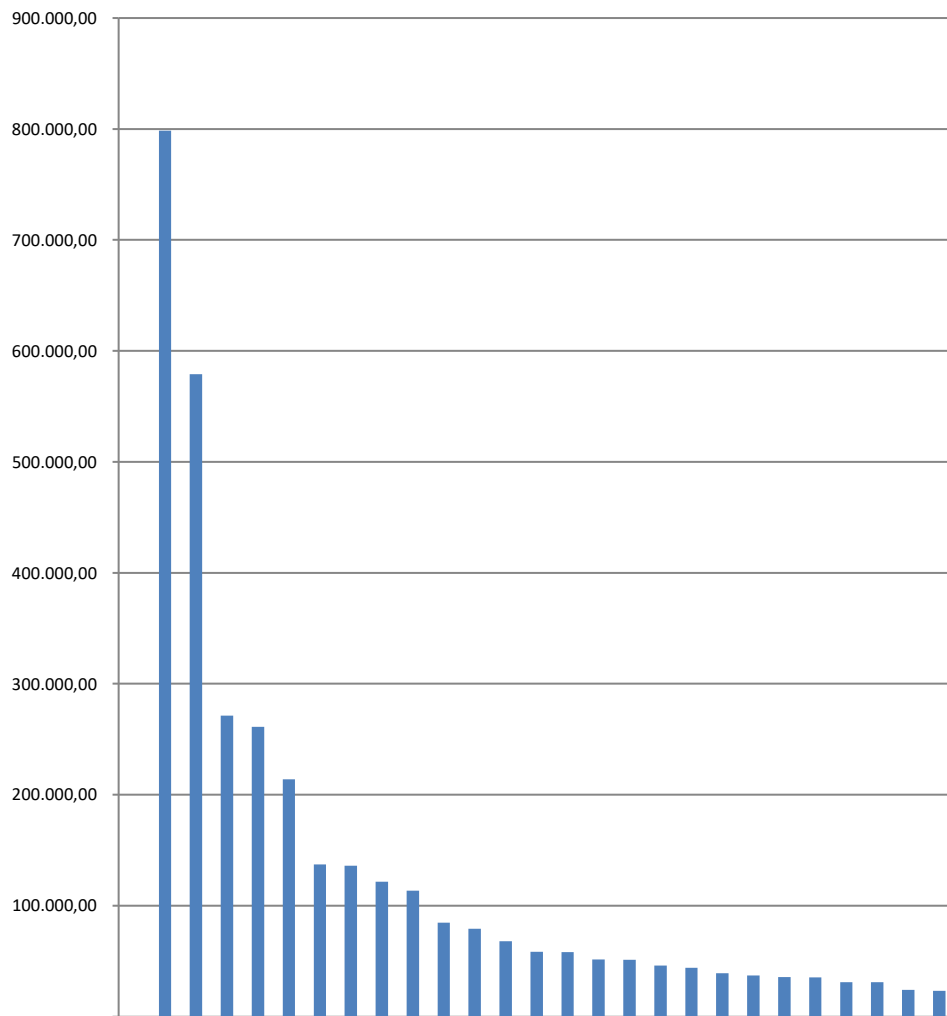


# PRESTAÇÃO DE CONTAS

## DESPESAS POR CATEGORIA ECONÔMICA



# PRESTAÇÃO DE CONTAS

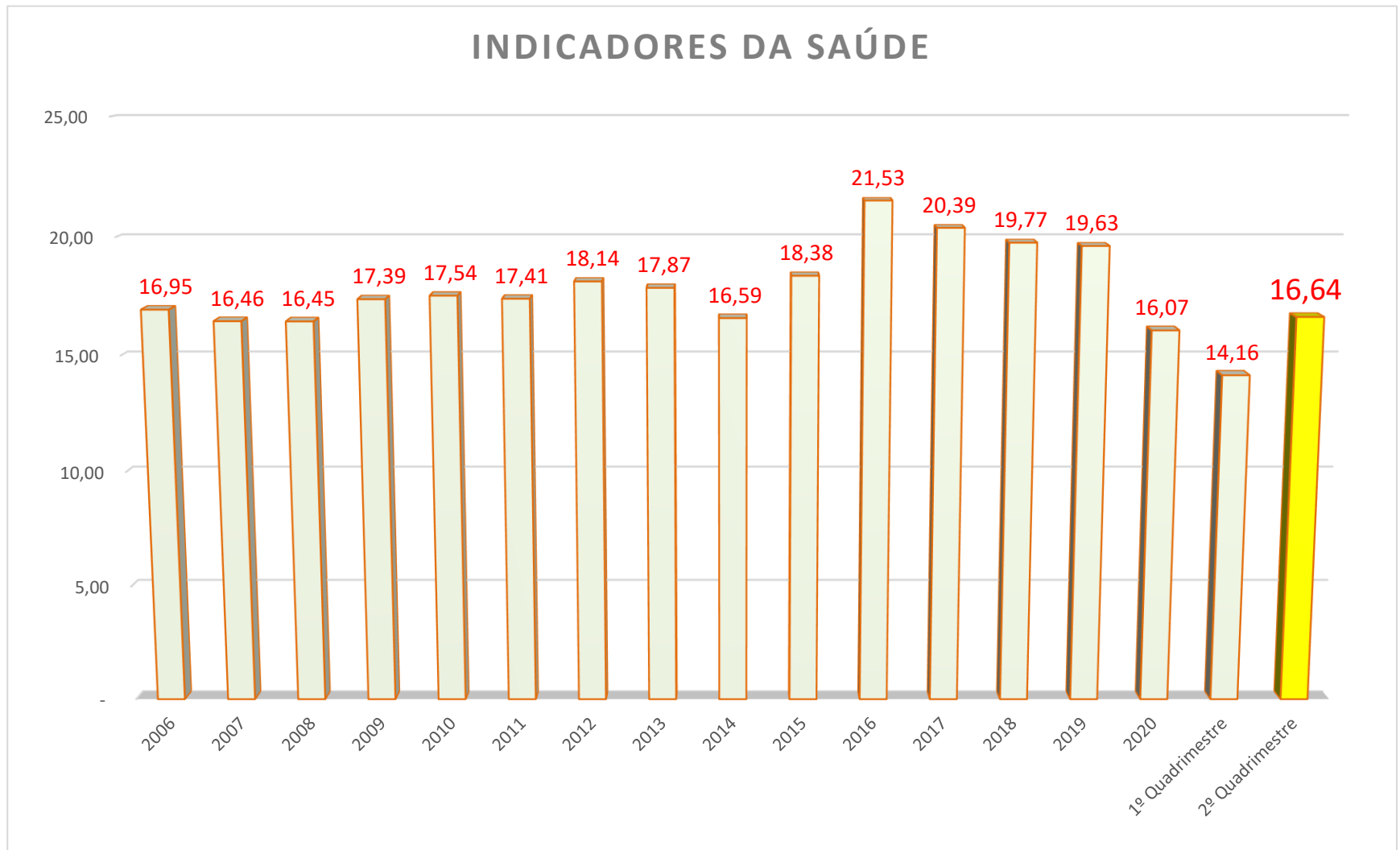


Medicamentos	798.338,99
Plantão Ambulatorial	579.070,02
Odontológico e Laboratorial	271.213,14
Pediatra e Ginecologista	261.292,04
Manutenção de veículos	213.846,28
APAE - Contratualização	137.207,55
CIS - Ameosc	136.000,00
Exames laboratoriais	121.554,78
Outras despesas	113.598,25
Serviços Médicos	84.808,03
Seleção e Treinamento	79.283,53
Diárias e Adiantamentos	67.888,43
Médico CAPS	58.566,10
Fisioterapias	58.250,00
Ressonâncias	51.504,00
Comunicação e publicidade	51.202,64
Manutenção Prédio/Equipamentos	46.149,45
Material Expediente e Similares	44.168,88
Realização de RX	39.205,96
Estagiários	37.008,17
Profissionais - Psicólogos	35.770,00
Energia elétrica e água	35.405,24
Locação de Imóveis	31.198,44
Pequenas cirurgias	31.070,00
Contribuições - APAE	24.225,60
Recolha de lixo hospitalar	23.398,41
Despesas com locomoção	21.779,18
Próteses Dentárias	10.960,00

# PRESTAÇÃO DE CONTAS

Ações de governo	Dotação Atualizada	Empenhado	Liquidado	Pago	SalDOS - 2021
1.024 - Construção/Ampliação Unidades de Saúde	50.000,00	50.000,00	49.360,03	49.360,03	-
1.025 - Aquisição de veículos para o Fundo da Saúde	20.000,00				20.000,00
2.058 - Atividades Programas SF - ACS e SB	3.299.163,66	2.563.248,23	2.256.629,45	2.222.332,98	735.915,43
2.059 - Atividades do Núcleo de Atenção a Saúde da Família	326.782,33	177.405,97	143.597,44	143.597,44	149.376,36
2.060 - Atividades de Atenção Básica em Saúde	2.165.006,07	1.709.407,98	1.509.836,59	1.484.980,03	455.598,09
2.061 - Atividades do Centro de Atenção Psicossocial - CAPS	551.852,76	411.925,62	294.865,54	290.853,64	139.927,14
2.062 - Serviços de Assistência à Saúde da População no MAC	2.462.868,14	2.390.907,03	1.657.574,37	1.605.543,54	71.961,11
2.063 - Atividades de Assistência Farmacêutica Básica	562.965,26	506.577,66	444.165,40	423.323,74	56.387,60
2.064 - Distribuição Suplementar de Medicamentos	600.000,00	405.527,00	356.796,48	348.651,19	194.473,00
2.065 - Atividades de Vigilância Sanitária	183.040,67	99.984,86	92.586,78	91.508,40	83.055,81
2.066 - Atividades de Vigilância Epidemiológica	177.819,23	140.674,63	125.327,05	122.254,23	37.144,60
Total aplicado em ações e serviços de Saúde	10.399.498,12	8.455.658,98	6.930.739,13	6.782.405,22	1.943.839,14

# PRESTAÇÃO DE CONTAS





# PRESTAÇÃO DE CONTAS

## Evolução mensal dos gastos com Saúde

