

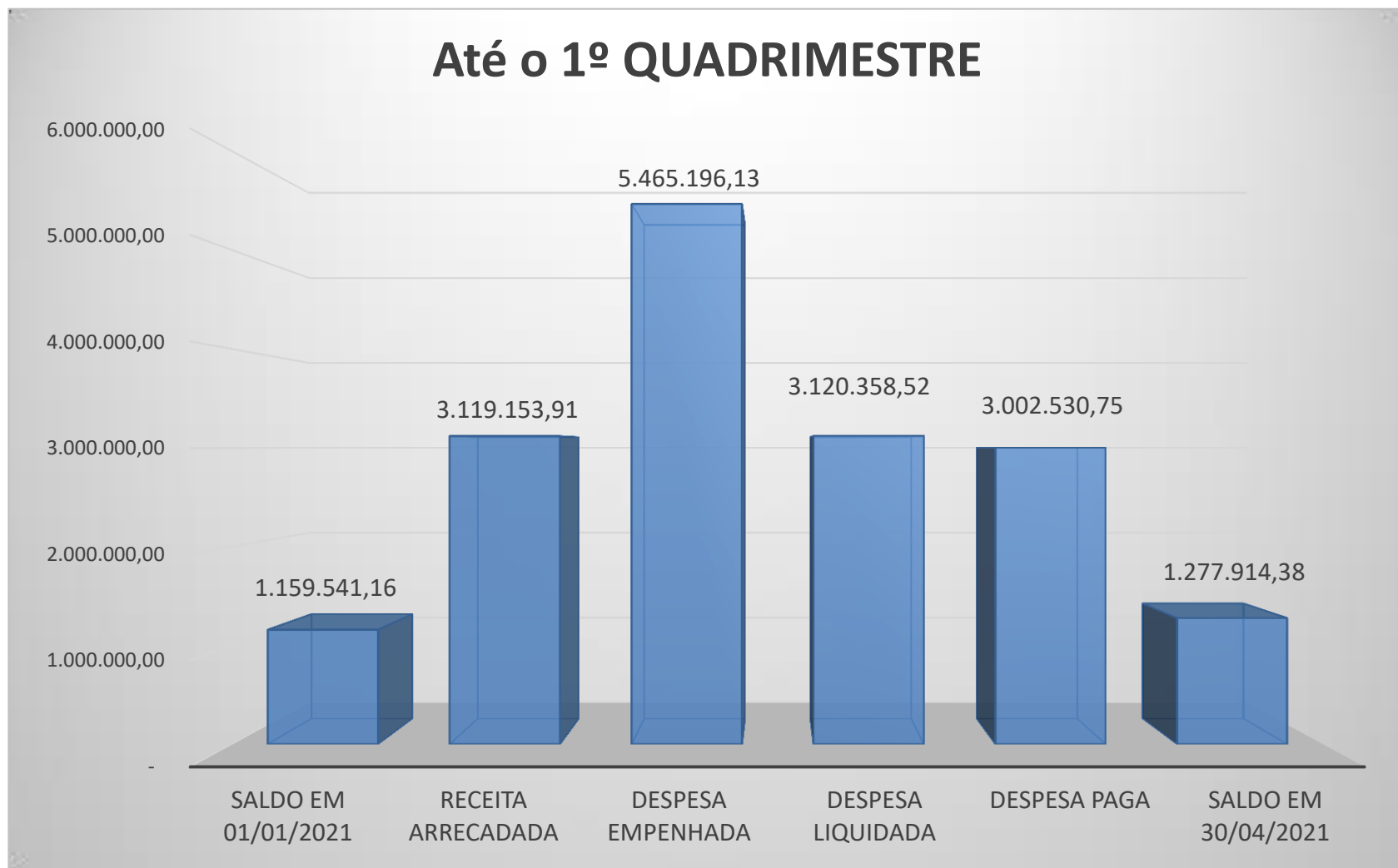
**AUDIÊNCIA PÚBLICA  
LEI COMPLEMENTAR Nº 141/12  
1º QUADRIMESTRE/2021**

Ginther Otto Dreher

Gestor do Fundo Municipal de Saúde

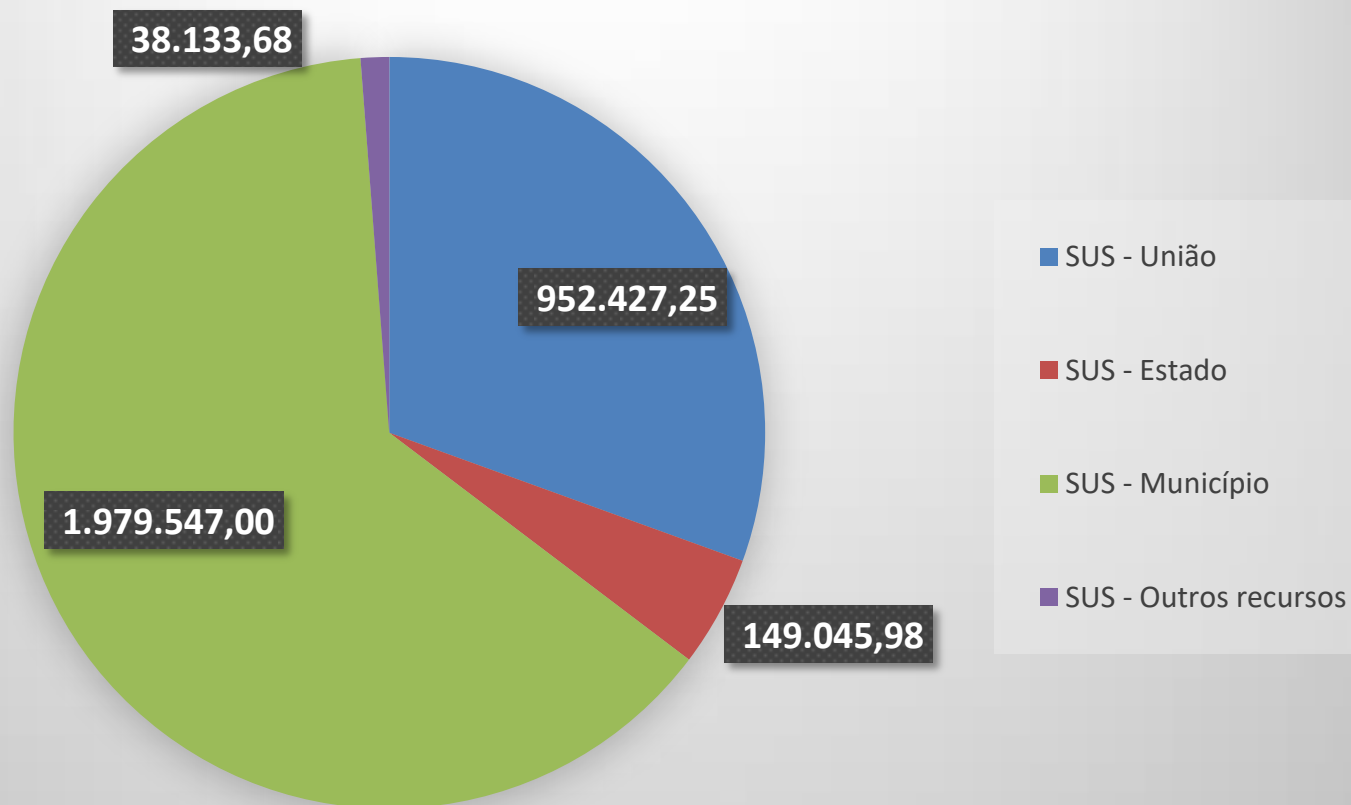
Mondaí-SC, 21/05/2021

# PRESTAÇÃO DE CONTAS

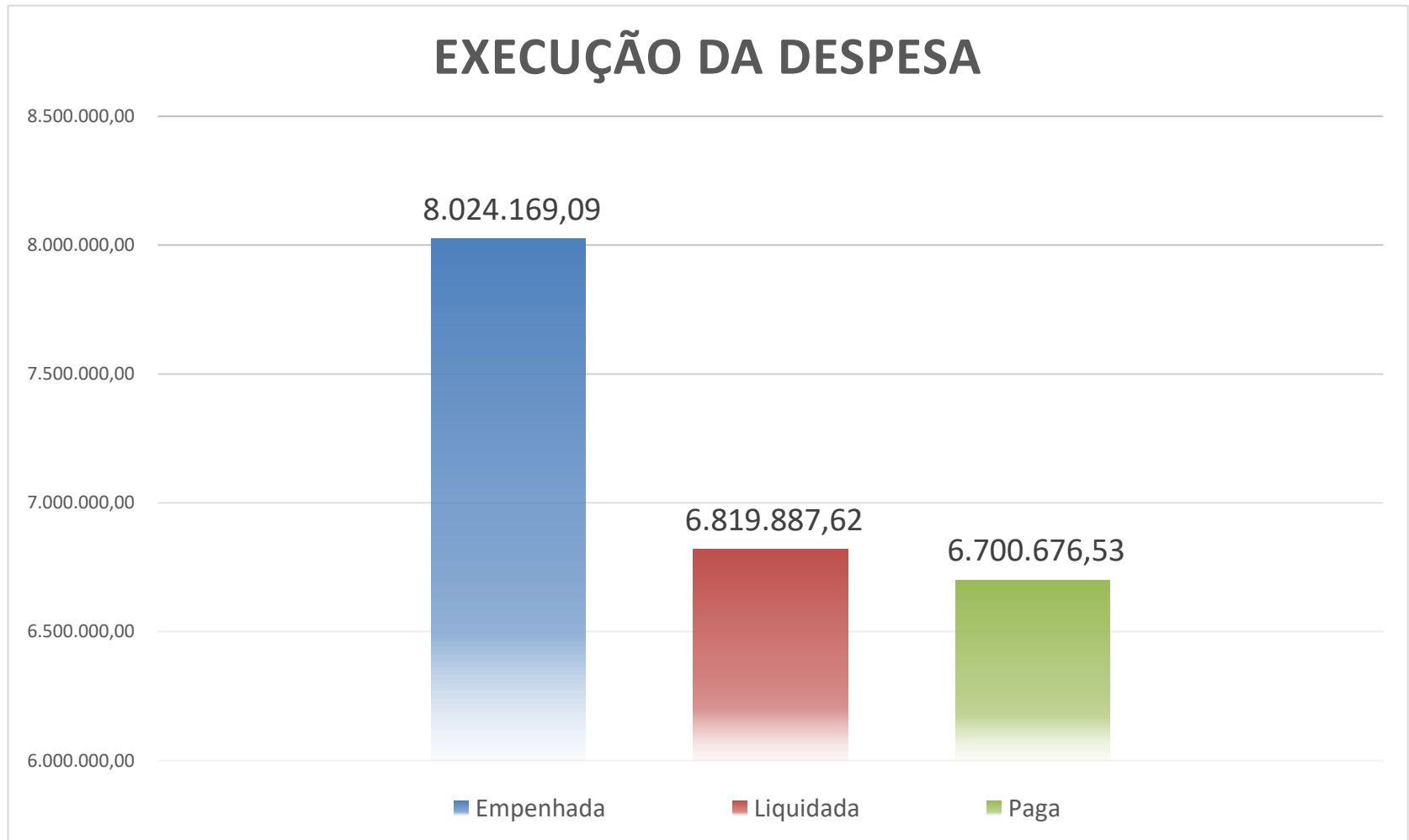


# PRESTAÇÃO DE CONTAS

## Composição da Receita

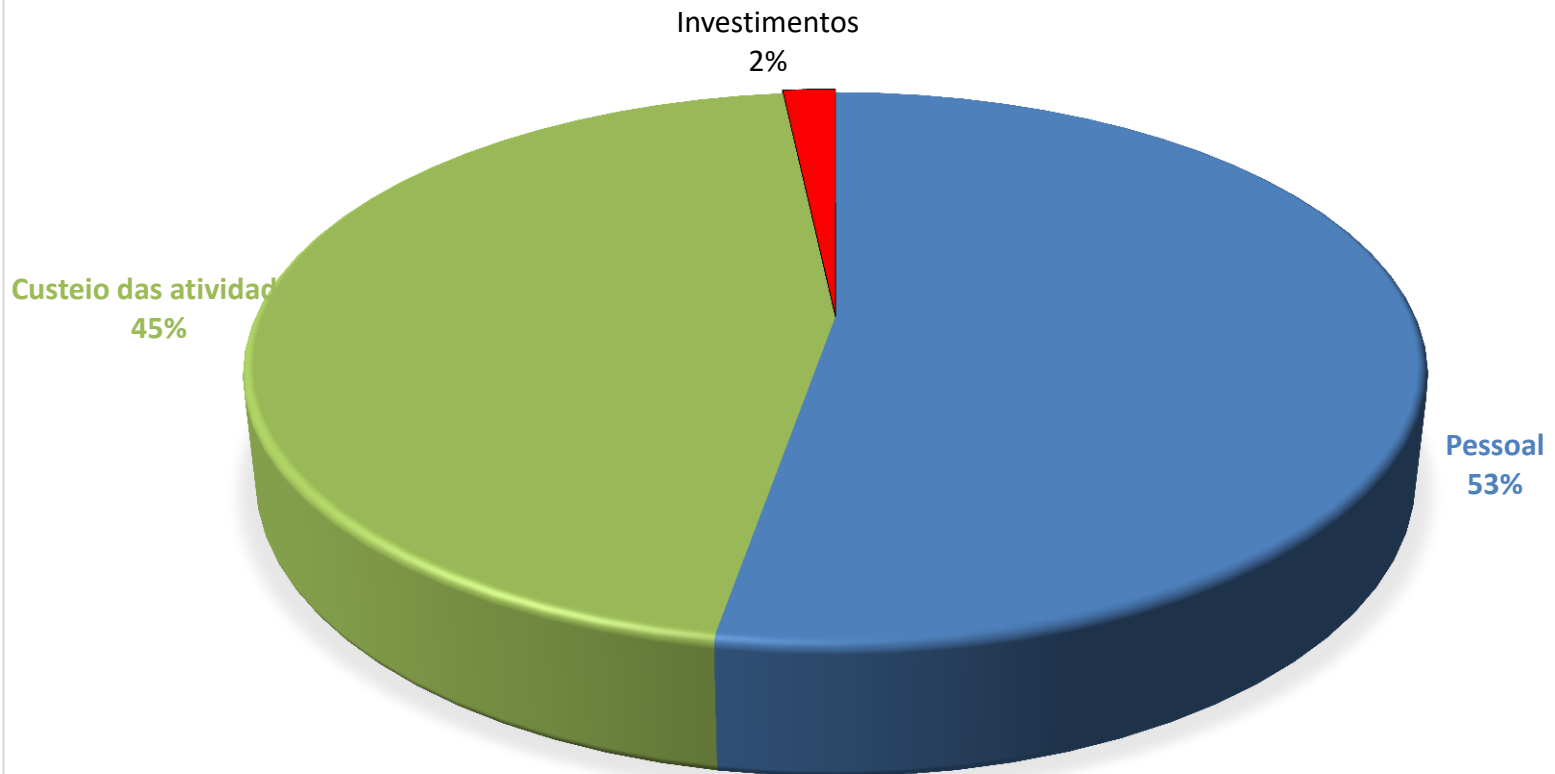


# PRESTAÇÃO DE CONTAS

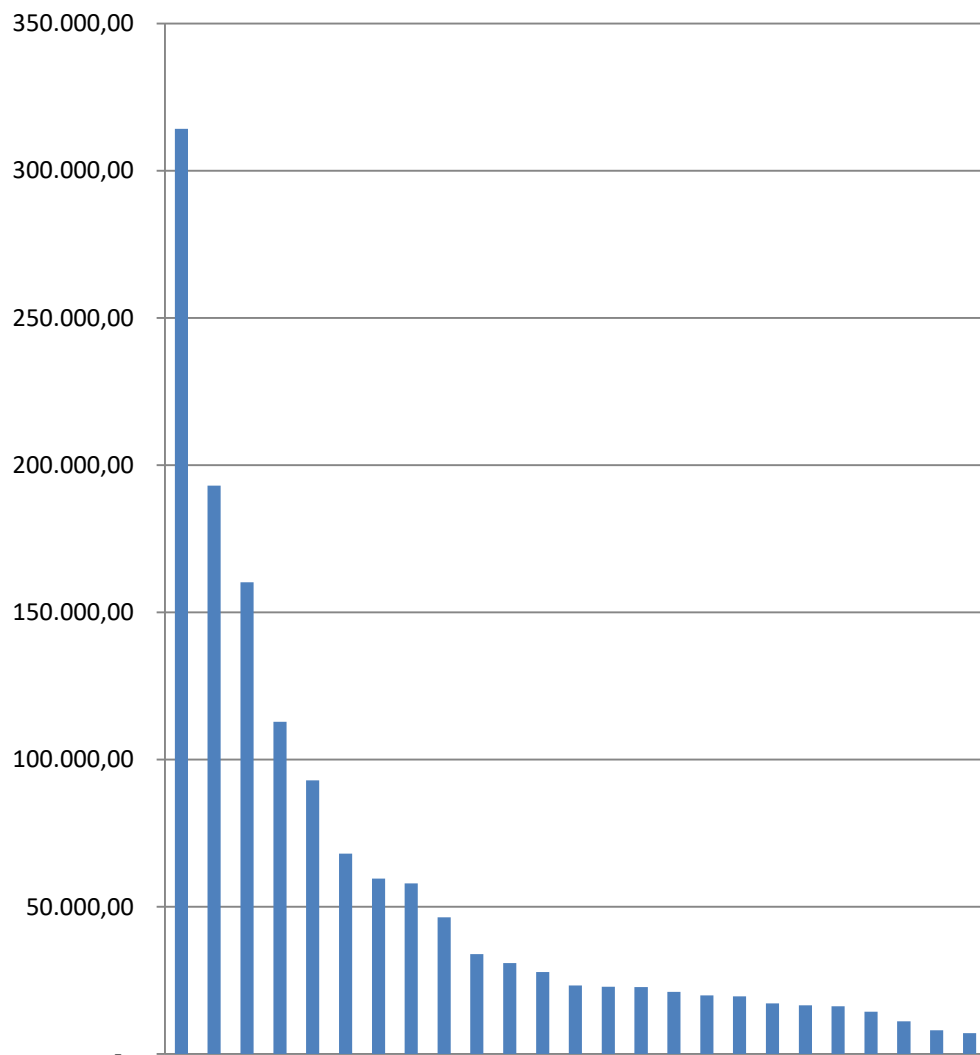


# PRESTAÇÃO DE CONTAS

## DESPESAS POR CATEGORIA ECONÔMICA



# PRESTAÇÃO DE CONTAS



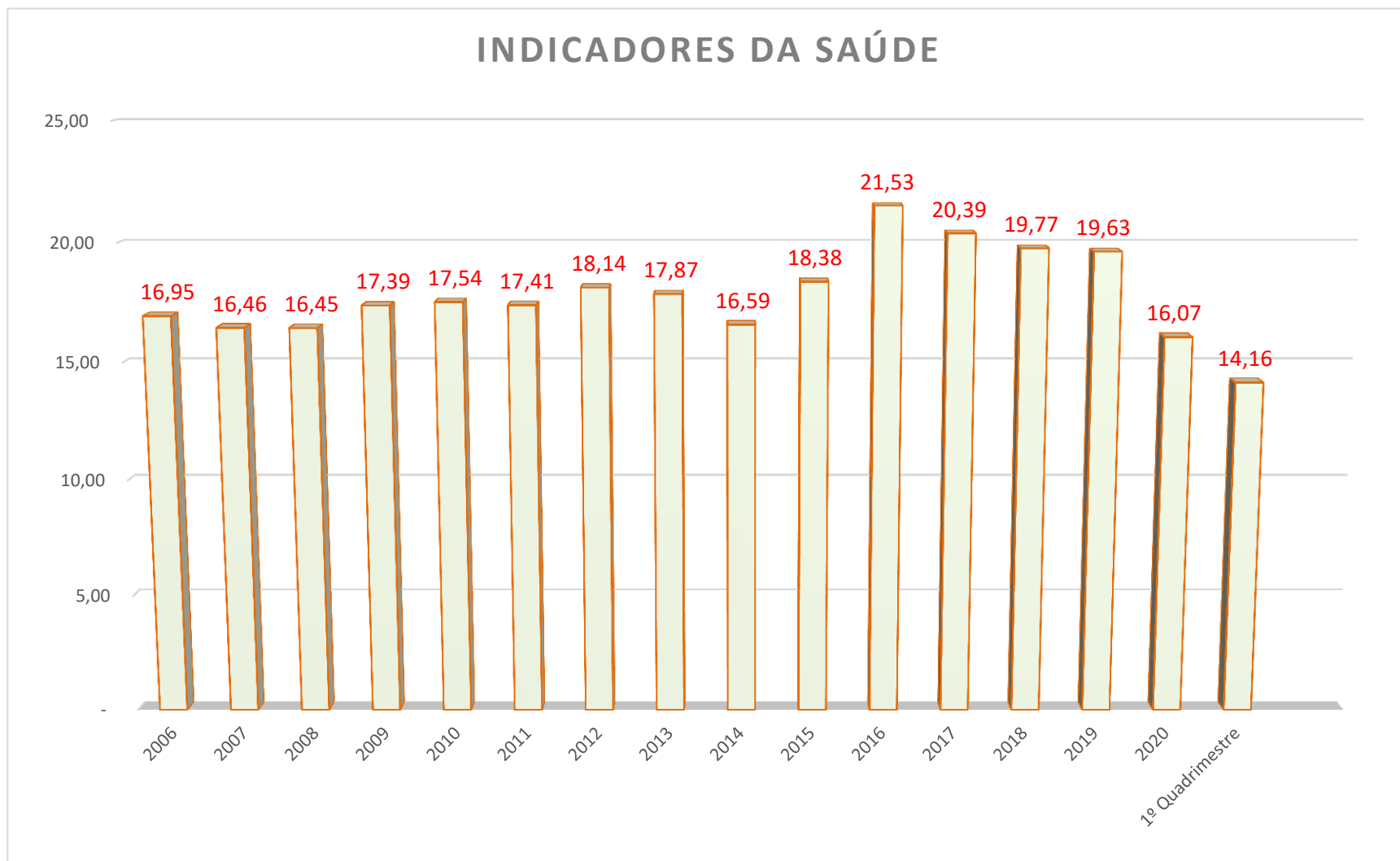
Medicamentos	314.197,79
Plantão Ambulatorial	193.023,24
Odontológico e Laboratorial	160.179,63
Pediatra e ginecologista	112.845,84
Manutenção de veículos	92.931,82
CIS - Ameosc	68.000,00
APAE - Contratualização	59.530,23
Serviços Médicos	57.899,08
Exames laboratoriais	46.472,43
Diárias e Adiantamentos	33.976,73
Médico CAPS	30.845,03
Fisioterapias	27.850,00
Pequenas cirurgias	23.245,00
Material Expediente e Similares	22.805,55
Outras despesas	22.746,65
Energia elétrica e água	21.122,20
Ressonâncias e mamografias	19.869,50
Comunicação e publicidade	19.626,35
Seleção e Treinamento	17.223,72
Locação de Imóveis	16.525,10
Estagiários	16.235,44
Manutenção Prédio/Equipamentos	14.397,77
Recolha de lixo hospitalar	11.097,32
Contribuições - APAE	8.075,20
Despesas com locomoção	7.127,88
Realização de RX	2.352,57
Próteses Dentárias	1.320,00

# PRESTAÇÃO DE CONTAS

Ações de governo	Dotação Atualizada	Empenhado	Liquidado	Pago	Saldos - 2021
1.024 - Construção/Ampliação Unidades de Saúde	50.000,00	50.000,00	49.360,03	30.760,03	-
1.025 - Aquisição de veículos para o Fundo da Saúde	20.000,00	-			20.000,00
2.058 - Atividades Programas SF - ACS e SB	3.070.414,78	1.576.218,71	1.082.785,26	1.057.218,25	1.494.196,07
2.059 - Atividades do Núcleo de Atenção a Saúde da Família	326.782,33	82.369,17	49.158,32	48.708,83	244.413,16
2.060 - Atividades de Atenção Básica em Saúde	2.165.006,07	909.016,16	725.569,55	707.616,32	1.255.989,91
2.061 - Atividades do Centro de Atenção Psicossocial - CAPS	551.852,76	296.271,54	137.827,46	131.887,99	255.581,22
2.062 - Serviços de Assistência à Saúde da População p/ Procedimentos no MAC	2.462.868,14	1.975.404,79	647.432,62	616.594,69	487.463,35
2.063 - Atividades de Assistência Farmacêutica Básica	562.965,26	307.053,33	243.875,27	234.749,99	255.911,93
2.064 - Distribuição Suplementar de Medicamentos	600.000,00	160.517,35	86.238,84	80.054,75	439.482,65
2.065 - Atividades de Vigilância Sanitária	173.766,80	40.839,02	38.909,28	38.909,28	132.927,78
2.066 - Atividades de Vigilância Epidemiológica	150.000,00	67.506,06	59.201,89	56.030,62	82.493,94
<b>Total aplicado em ações e serviços de Saúde</b>	<b>10.133.656,14</b>	<b>5.465.196,13</b>	<b>3.120.358,52</b>	<b>3.002.530,75</b>	<b>4.668.460,01</b>

# PRESTAÇÃO DE CONTAS

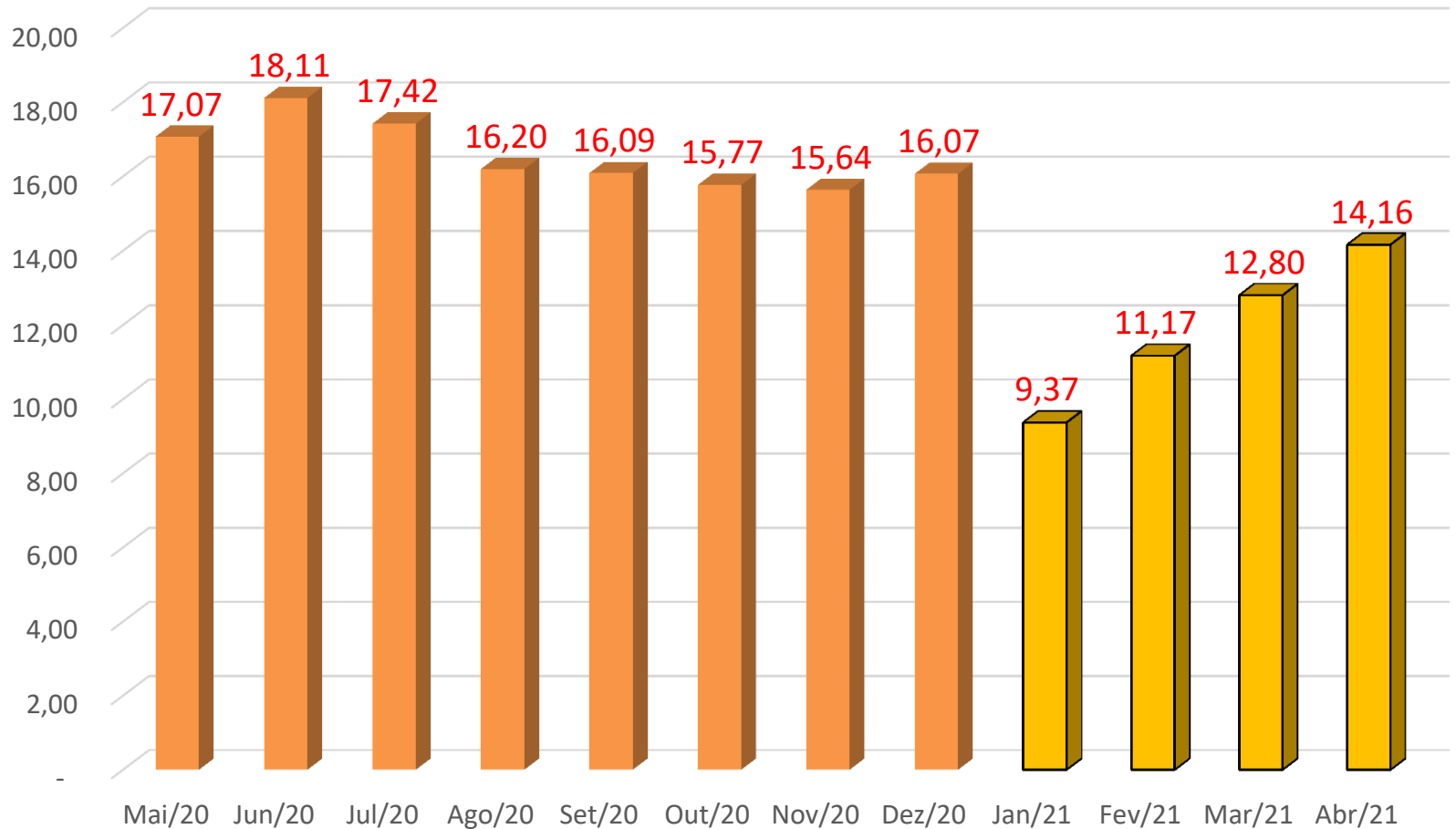
## INDICADORES DA SAÚDE





# PRESTAÇÃO DE CONTAS

## Evolução mensal dos gastos com Saúde



*Prestando Contas*

*Saúde*

**2021**



# População e famílias por área de ESF

<b>ESF</b>	<b>Famílias</b>	<b>População</b>
<b>ÁREA 01</b>	<b>834</b>	<b>2.422</b>
<b>ÁREA 02</b>	<b>961</b>	<b>2.579</b>
<b>ÁREA 03</b>	<b>905</b>	<b>2.571</b>
<b>ÁREA 04</b>	<b>927</b>	<b>2.444</b>
<b>TOTAL</b>	<b>3.627</b>	<b>10.016</b>

**Dados coletados em abril/2021 com os agentes de saúde – cidadão vinculados a um INE**

# Estabelecimentos de Saúde SUS Cadastrados

<b>ESTABELECIMENTO</b>	<b>PROFISSIONAIS</b>
<b>04 UNIDADES DA ATENÇÃO BÁSICA</b>	<b>70</b>
<b>01 SECRETARIA DA SAÚDE</b>	<b>15</b>
<b>01 HOSPITAL</b>	<b>53</b>
<b>01 CAPS</b>	<b>12</b>
<b>01 APAE</b>	<b>26</b>

## **Condensado das principais Atividades - 2021**

<b>Consultas da Atenção Básica – ESF + Pediatria</b>	<b>9.190</b>
<b>Consulta de Profissionais de nível superior na atenção básica (exceto médico)</b>	<b>2.735</b>
<b>Procedimentos de Enfermagem em Geral/Médicos</b>	<b>18.418</b>
<b>Exame Citopatológico</b>	<b>63</b>
<b>Curativos</b>	<b>1.069</b>
<b>Administração de Medicamentos</b>	<b>2.494</b>
<b>Eletrocardiograma</b>	<b>188</b>
<b>Visitas e acompanhamentos dos ACSs</b>	<b>17.931</b>
<b>Procedimentos da Vigilância Sanitária</b>	<b>323</b>
<b>Fisioterapias</b>	<b>1.241</b>
<b>Exames Laboratoriais</b>	<b>13.093</b>

## **Continuação.....**

<b>Primeira Consulta Odontológica</b>	<b>528</b>
<b>Procedimentos Odontológicos da Atenção Básica</b>	<b>1.290</b>
<b>Próteses Dentárias</b>	<b>35</b>
<b>Sessão De Auriculoterapia</b>	<b>284</b>
<b>Teste rápido para detecção de sars-covid-2</b>	<b>897</b>
<b>Pequenas cirurgias</b>	<b>85</b>
<b>Procedimentos do CAPS</b>	<b>1.316</b>
<b>Procedimentos da APAE</b>	<b>3.578</b>
<b>Exames Especializados SUS, CIS AMEOSC e Credenciamento</b>	<b>930</b>
<b>Consultas Especializadas SUS, CIS AMEOSC e Credenciamento</b>	<b>388</b>
<b>Cirurgias Eletivas</b>	<b>05</b>

# Principais Exames Especializados Realizados de 2021

<b>Exames</b>	<b>Quantidade</b>
<b>Ultrassonografia</b>	<b>276</b>
<b>Mamografia</b>	<b>135</b>
<b>Ressonância Magnética</b>	<b>128</b>
<b>Radiologia</b>	<b>1.346</b>
<b>Densitometria Óssea</b>	<b>71</b>
<b>Tomografia</b>	<b>53</b>
<b>Colonoscopia</b>	<b>11</b>
<b>Endoscopia</b>	<b>34</b>
<b>Exames de Cardiologia</b>	<b>12</b>
<b>Ecografia de vasos</b>	<b>06</b>
<b>Cintilografia</b>	<b>01</b>

# **Tratamento Fora de Domicílio - 2021**

**Pacientes Transportados: 1.831**

**Total de KM rodados: 128.666**

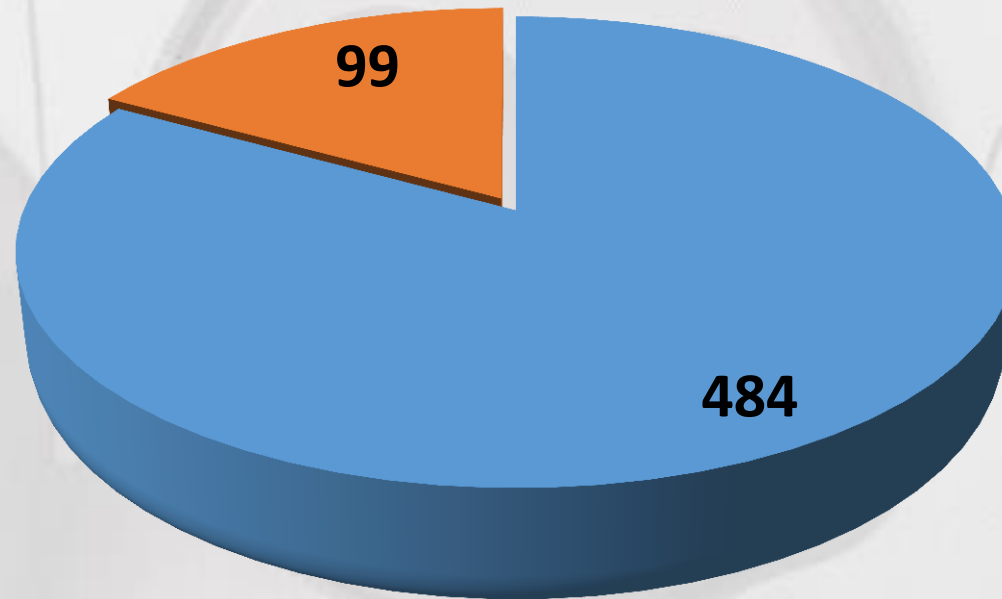
**Despesa total do veículos: 112.279,19**



## Destino com mais Viagens 2021

<b>São Miguel do Oeste</b>	<b>361</b>
<b>Chapecó</b>	<b>147</b>
<b>Iporã do Oeste</b>	<b>30</b>
<b>Florianópolis</b>	<b>21</b>
<b>Xanxerê</b>	<b>20</b>

# AGENDAMENTOS SISREG 2021



■ Municipio ■ Estado



Secretaria Municipal de Saúde de Mondai - SC

CNPJ: 11386903000179

RUA CRISTIANO WANDSCHEER, 27, CENTRO, MONDAÍ SC

### PACIENTES ATENDIDOS NA FARMÁCIA

ESTABELECIMENTO

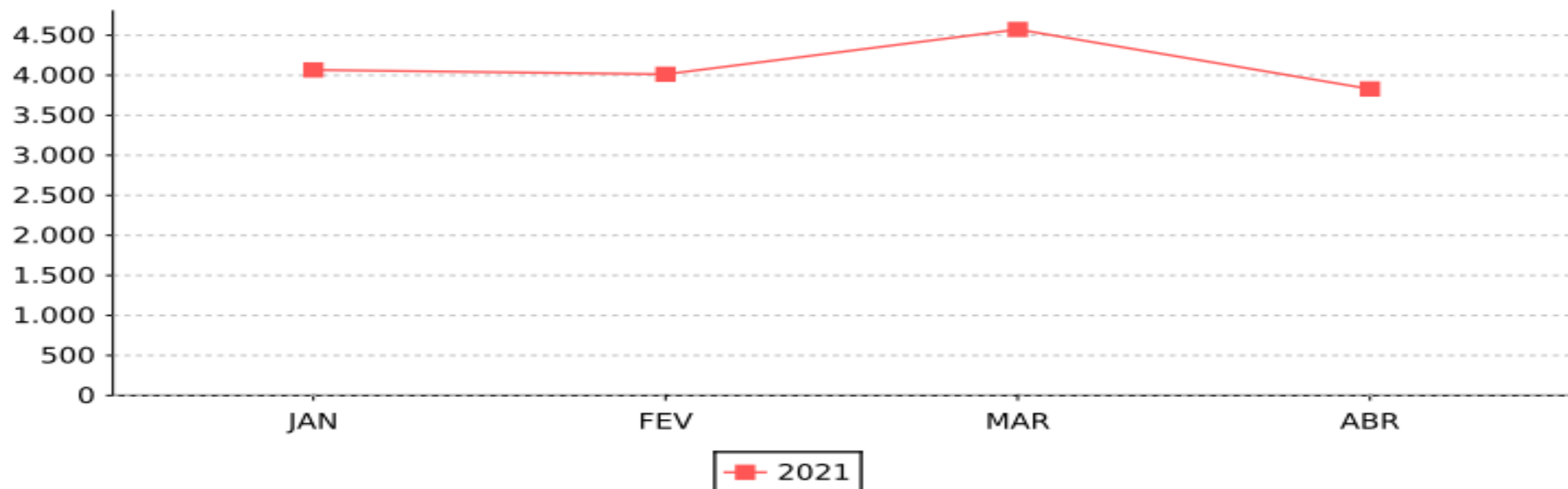
FARMÁCIA LOCAL

ESTOQUE

Todos

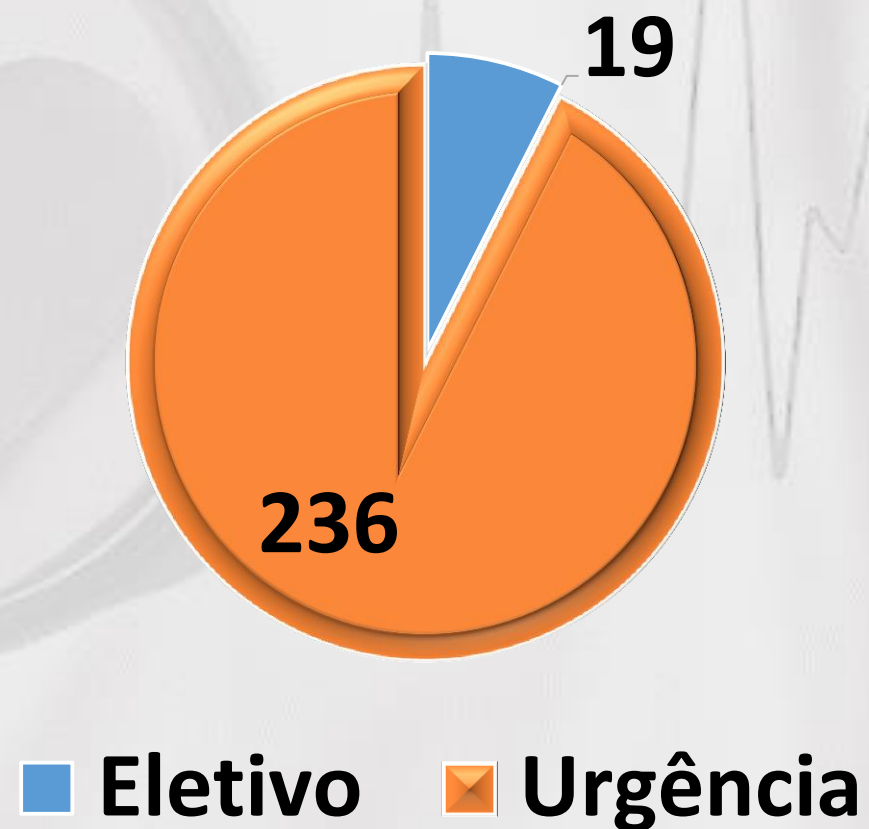
Ano: 2021

JAN	FEV	MAR	ABR	MAI	JUN	JUL	AGO	SET	OUT	NOV	DEZ	TOTAL
4067	4013	4573	3829	0	0	0	0	0	0	0	0	16482



## Internações Hospitalares em 2021 até março

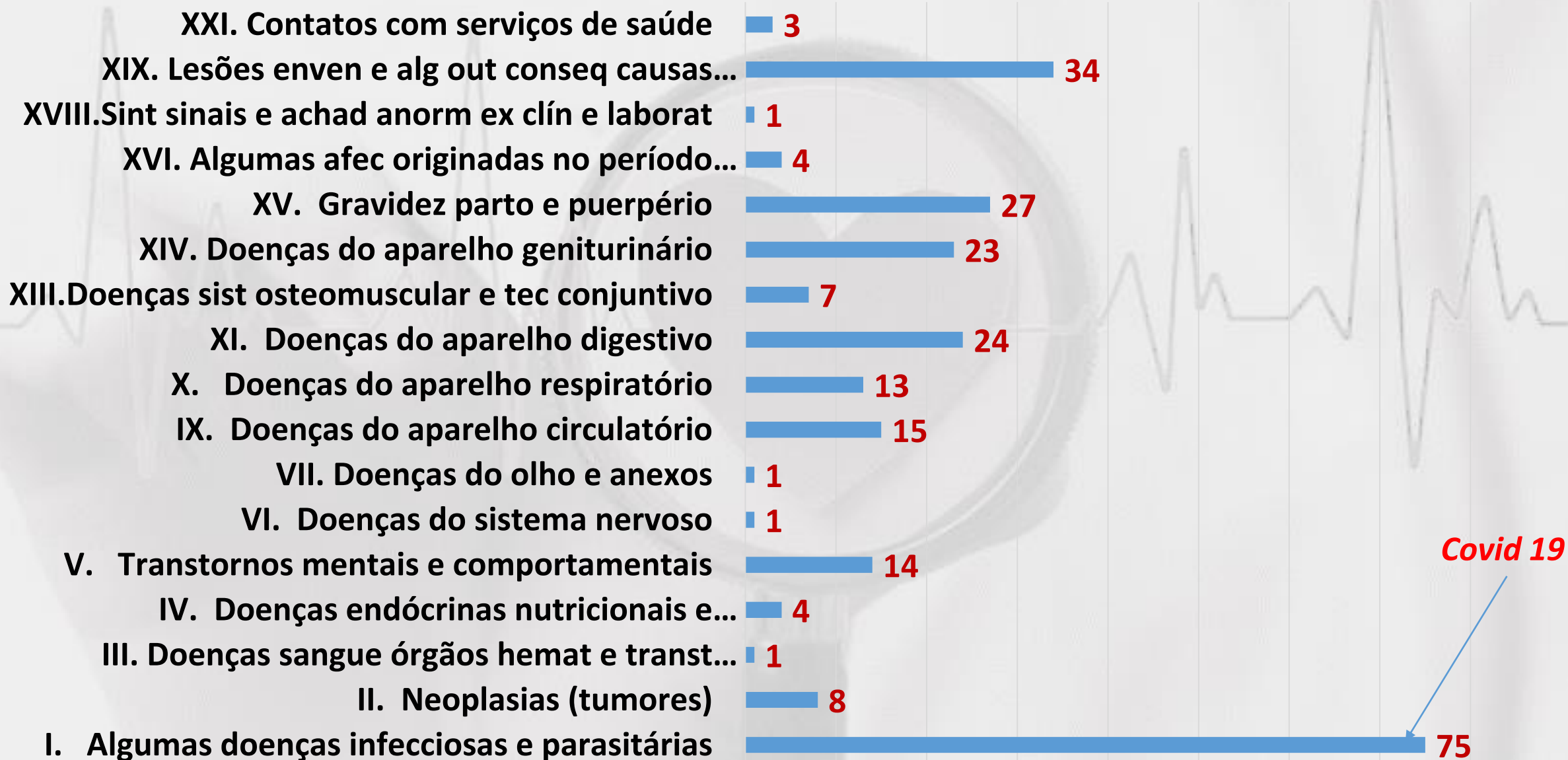
<b>Grupo procedimento</b>	<b>AIH_ aprovadas</b>
<b>03 Procedimentos clínicos</b>	<b>188</b>
<b>04 Procedimentos cirúrgicos</b>	<b>67</b>
<b>TOTAL</b>	<b>255</b>



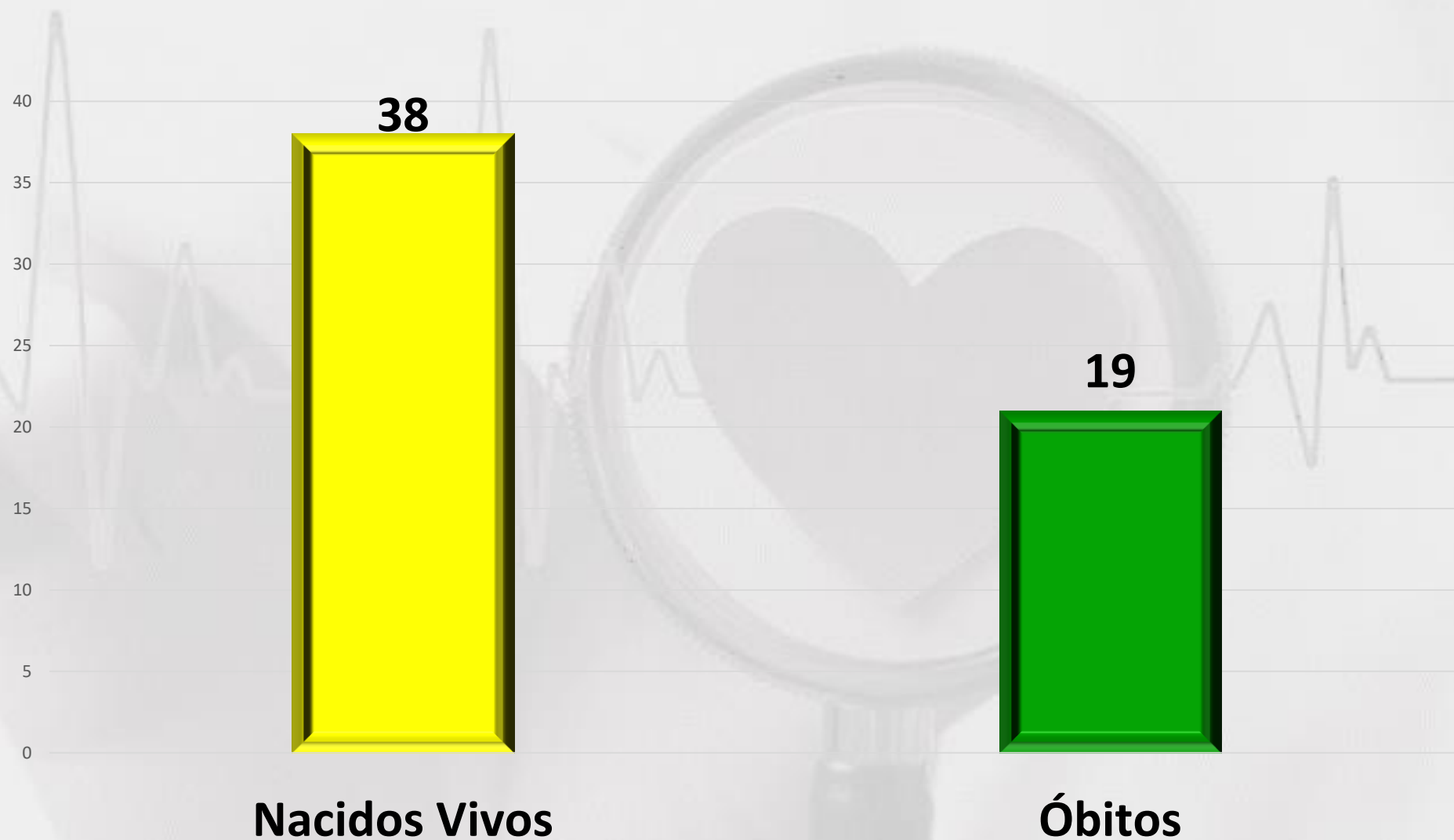
# Locais de Internação em 2021 até março.



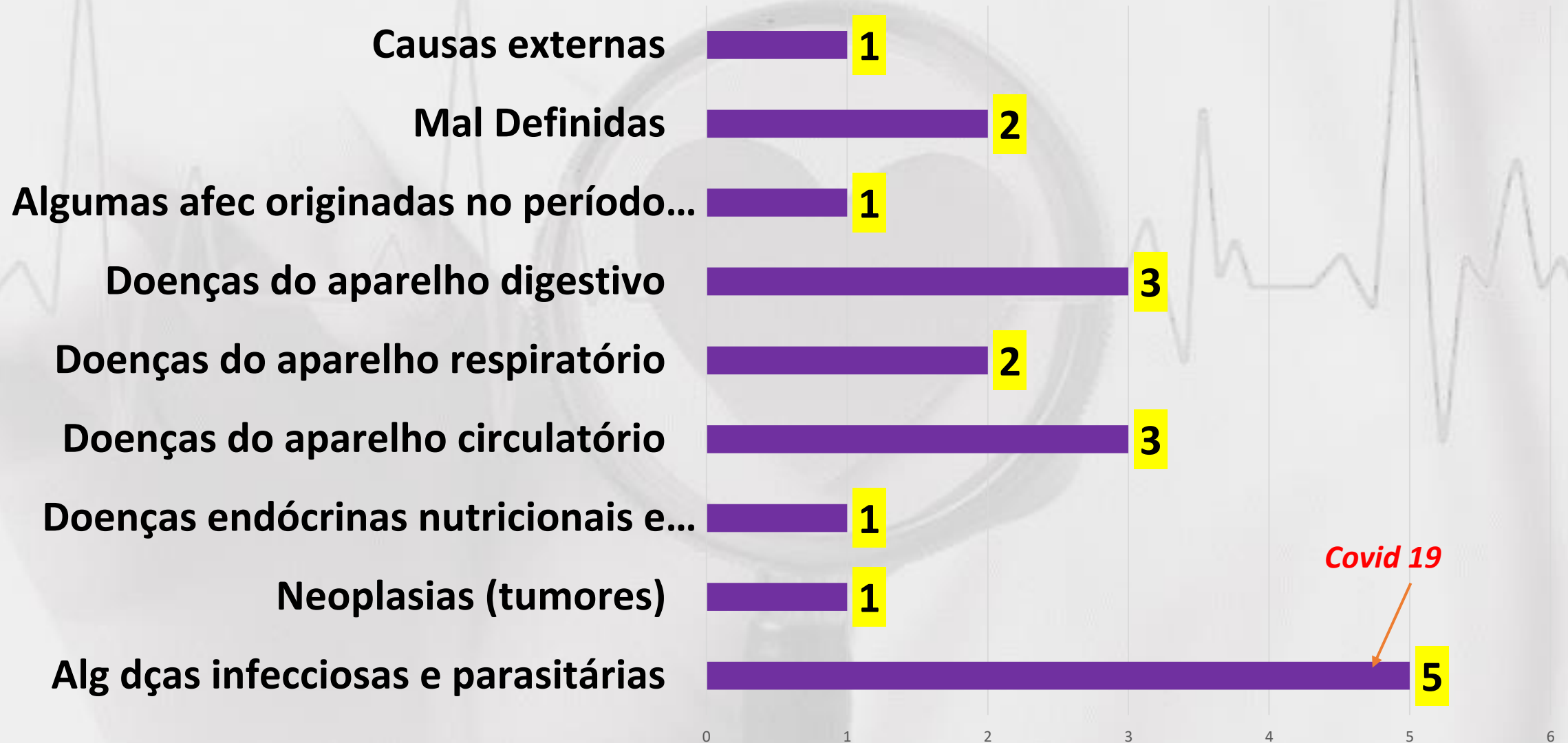
# Internação por CID 10



# Nascidos Vivos X Óbitos até março 2021



# Óbitos – CID 10





# Comparação 2020 x 2021

Causas Capítulos	2020	2021
Alg dças infecciosas e parasitárias	2	5
Neoplasias (tumores)	12	1
Doenças endócrinas nutricionais e metab	2	1
Doenças do sistema nervoso	1	0
Doenças do aparelho circulatório	22	3
Doenças do aparelho respiratório	14	2
Doenças do aparelho digestivo	3	3
Doenças do aparelho geniturinário	3	0
Algumas afec originadas no período perin	2	1
Anomalias congênitas	2	0
Mal Definidas	3	2
Causas externas	12	1
Total	78	19

## Repasses Fundo a Fundo 2021

Atenção Básica	Média e Alta Complexidade	Farmácia Básica	Vigilância em Saúde	Total
504.429,05	251.133,80	23.092,60	30.255,65	808.911,10

## Repasse Estadual 2021

Atenção Básica	Farmácia	CAPS	TOTAL
102.500,80	20.273,67	27.071,53	149.846,00

# Repasses por Bloco de Financiamento 2021

