

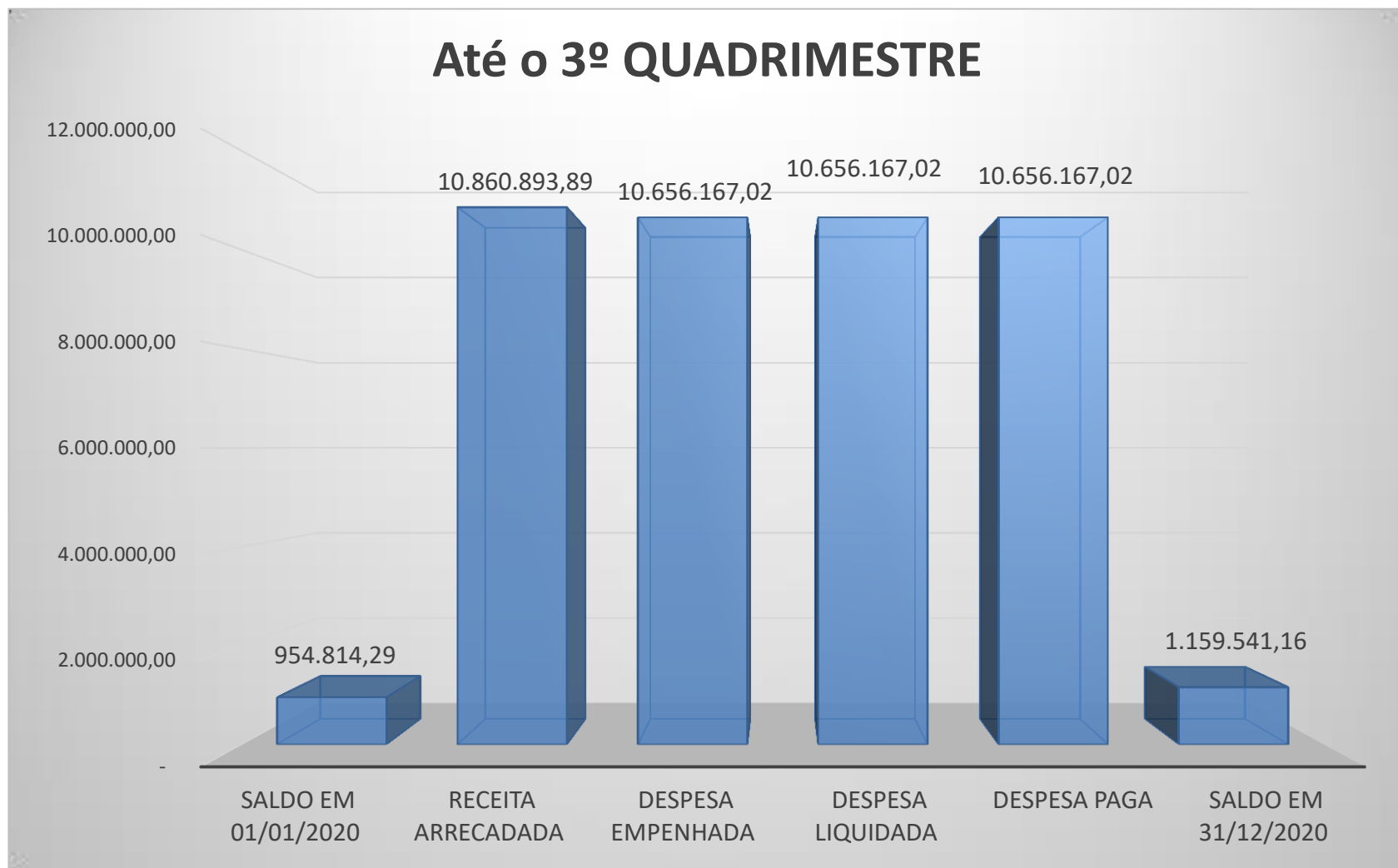
**AUDIÊNCIA PÚBLICA  
LEI COMPLEMENTAR Nº 141/12  
3º QUADRIMESTRE/2020**

Ginther Otto Dreher

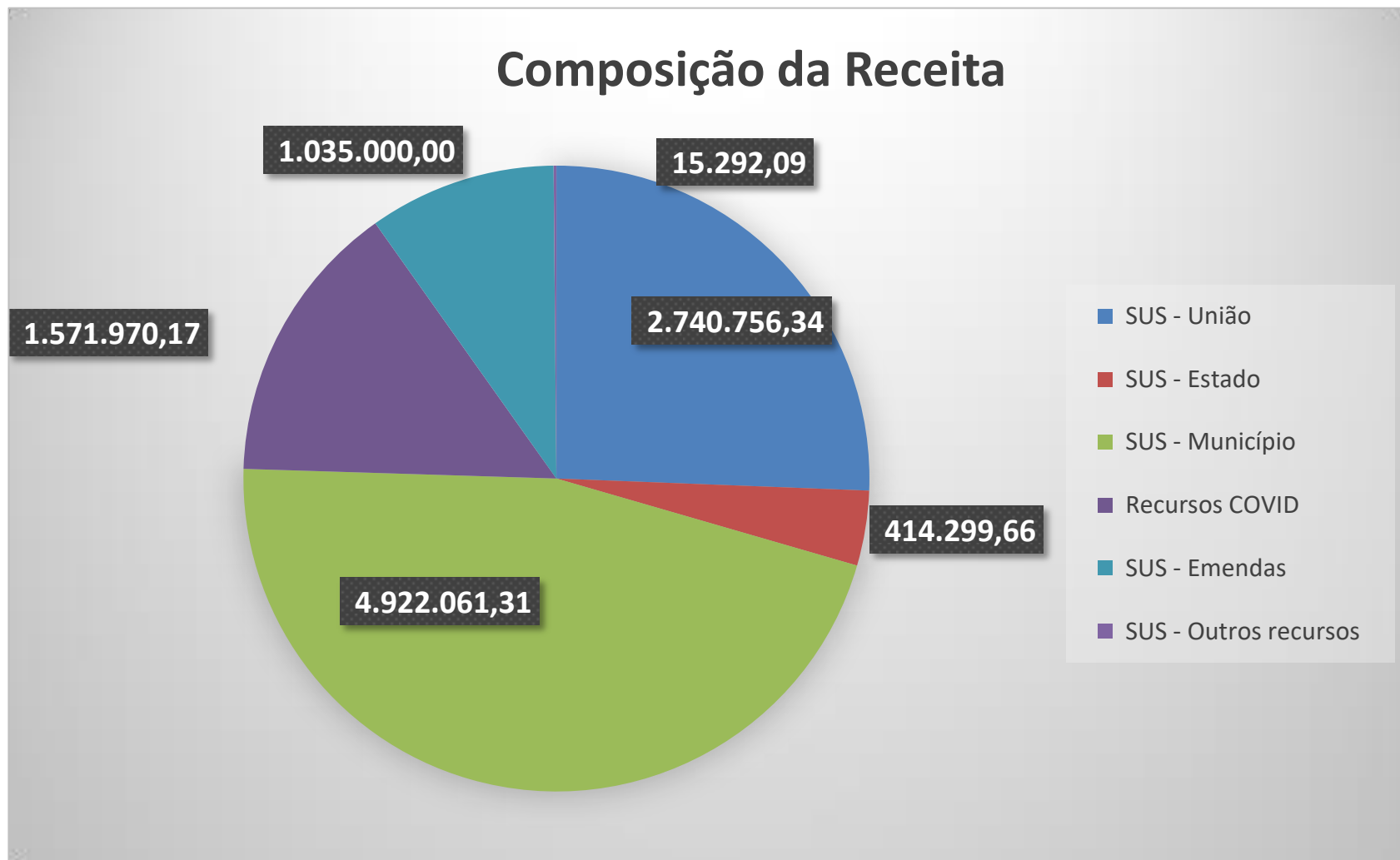
Gestor do Fundo Municipal de Saúde

Mondaí-SC, 25/02/2021

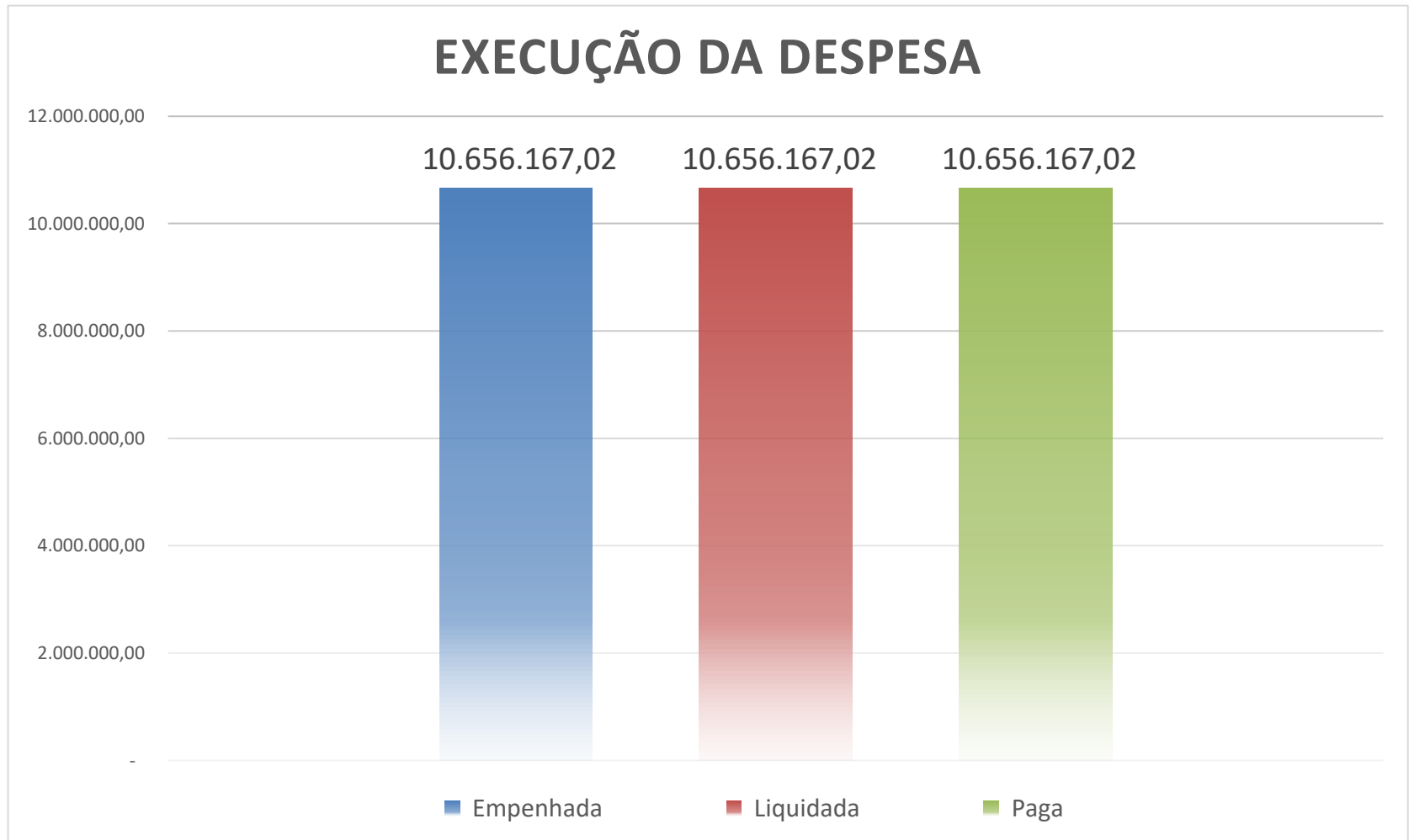
# PRESTAÇÃO DE CONTAS



# PRESTAÇÃO DE CONTAS



# PRESTAÇÃO DE CONTAS

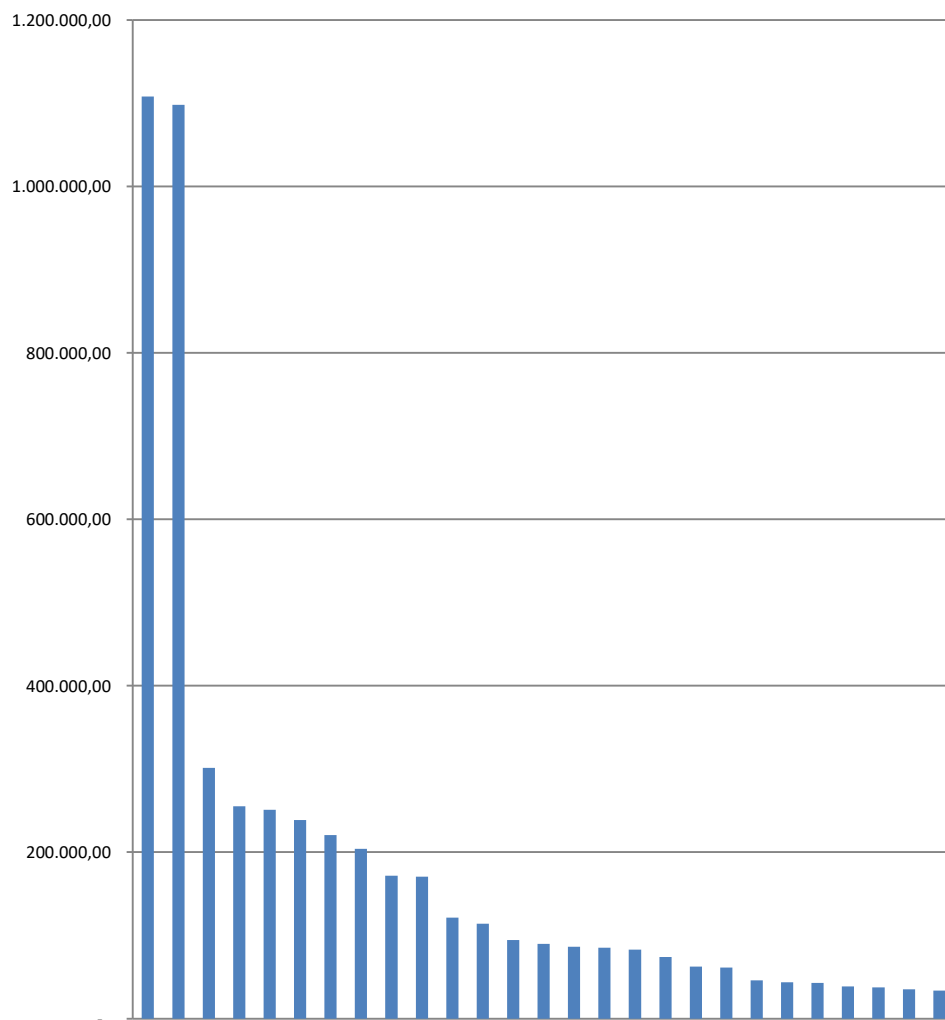


# PRESTAÇÃO DE CONTAS

## DESPESAS POR CATEGORIA ECONÔMICA



# PRESTAÇÃO DE CONTAS



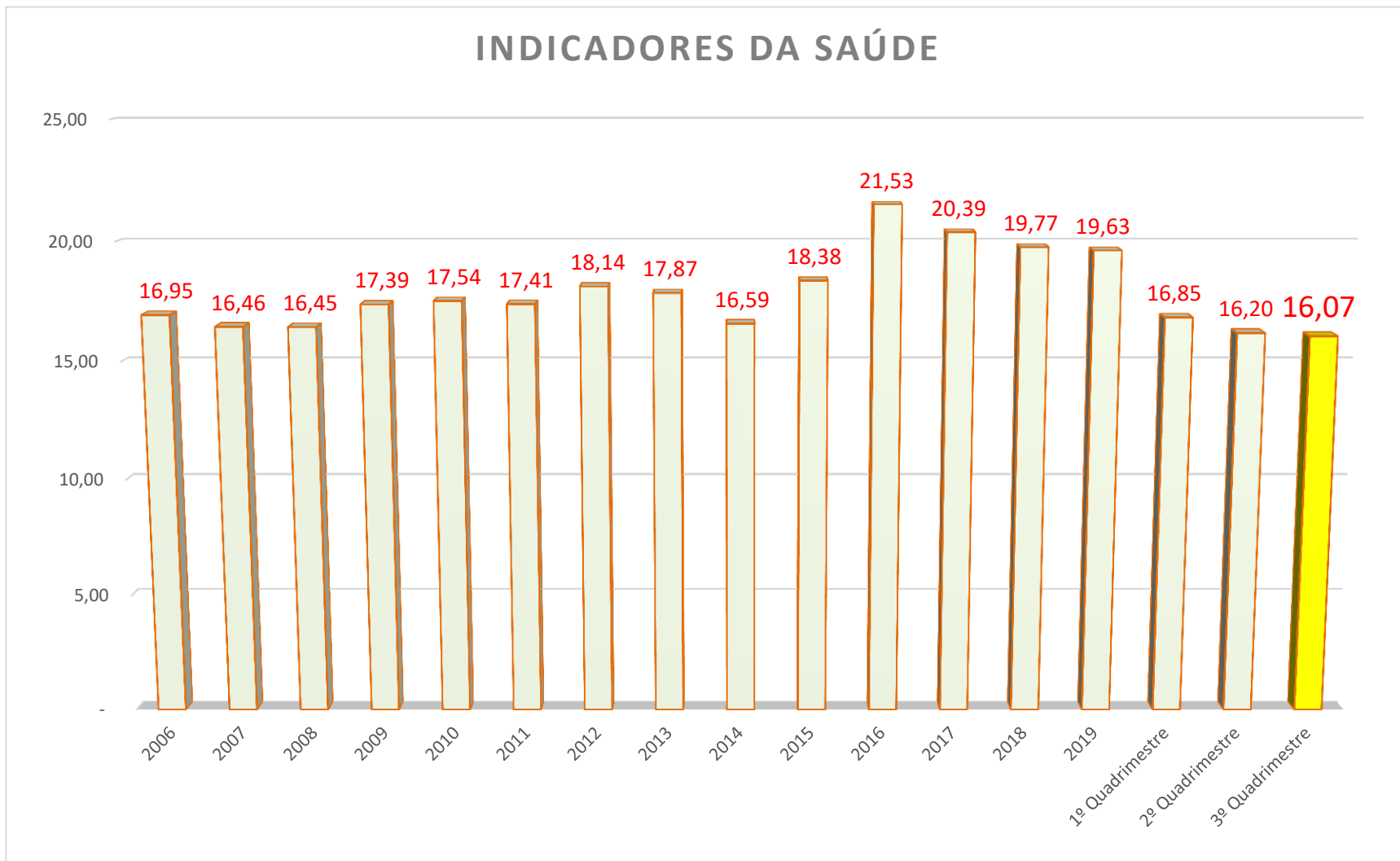
Plantão Ambulatorial	1.108.056,00
Medicamentos	1.097.853,88
Cirurgias eletivas e similares	301.182,12
Manutenção de veículos	255.082,30
Odontológico e Laboratorial	250.863,80
Pediatra	238.657,30
Outras despesas	220.735,37
CIS - Ameosc	204.000,00
Exames laboratoriais	171.846,51
APAE - Contratualização	170.480,15
Serviços Médicos	121.323,29
Médico CAPS	113.986,58
Manutenção Prédio/Equipamentos	94.331,92
Diárias e Adiantamentos	89.862,49
Material Expediente e Similares	86.244,03
Ressonâncias	85.186,00
Fisioterapias	83.000,00
Comunicação e publicidade	73.978,50
Realização de RX	62.500,43
Seleção e Treinamento	61.408,12
Locação de Imóveis	46.144,35
Energia elétrica e água	43.766,42
Estagiários	43.030,00
Contribuições - APAE	38.630,00
Despesas com locomoção	37.536,49
Profissionais - Psicólogos	35.157,18
Recolha de lixo hospitalar	33.823,59
Próteses Dentárias	22.360,00

# PRESTAÇÃO DE CONTAS

Ações de governo	Dotação Atualizada	Empenhado	Liquidado	Pago	Saldos - 2021
1.026 - Construção/Ampliação Unidades de Saúde	15.000,00	10.562,72	10.562,72	10.562,72	50.000,00
1.028 - Aquisição de veículos para o Fundo da Saúde	621.000,00	260.800,00	260.800,00	260.800,00	20.000,00
1.029 - Construção Academia da Saúde	175.303,22	175.303,22	175.303,22	175.303,22	-
2.058 - Atividades Programas SF - ACS e SB	3.480.624,63	3.302.580,50	3.302.580,50	3.302.580,50	3.000.000,00
2.059 - Atividades do Núcleo de Atenção a Saúde da Família	235.706,64	165.405,36	165.405,36	165.405,36	250.000,00
2.060 - Atividades de Atenção Básica em Saúde	2.970.381,74	2.732.571,34	2.732.571,34	2.732.571,34	1.919.900,00
2.061 - Atividades do Centro de Atenção Psicossocial - CAPS	547.226,18	471.883,64	471.883,64	471.883,64	520.100,00
2.062 - Serviços de Assistência à Saúde da População p/ Procedimentos no MAC	2.201.068,45	2.091.577,88	2.091.577,88	2.091.577,88	2.200.000,00
2.063 - Atividades de Assistência Farmacêutica Básica	733.586,59	654.900,76	654.900,76	654.900,76	450.000,00
2.064 - Distribuição Suplementar de Medicamentos	495.000,00	494.598,24	494.598,24	494.598,24	600.000,00
2.065 - Atividades de Vigilância Sanitária	199.322,79	142.627,23	142.627,23	142.627,23	170.000,00
2.066 - Atividades de Vigilância Epidemiológica	155.779,76	153.356,13	153.356,13	153.356,13	150.000,00
<b>Total aplicado em ações e serviços de Saúde</b>	<b>11.830.000,00</b>	<b>10.656.167,02</b>	<b>10.656.167,02</b>	<b>10.656.167,02</b>	<b>9.330.000,00</b>

# PRESTAÇÃO DE CONTAS

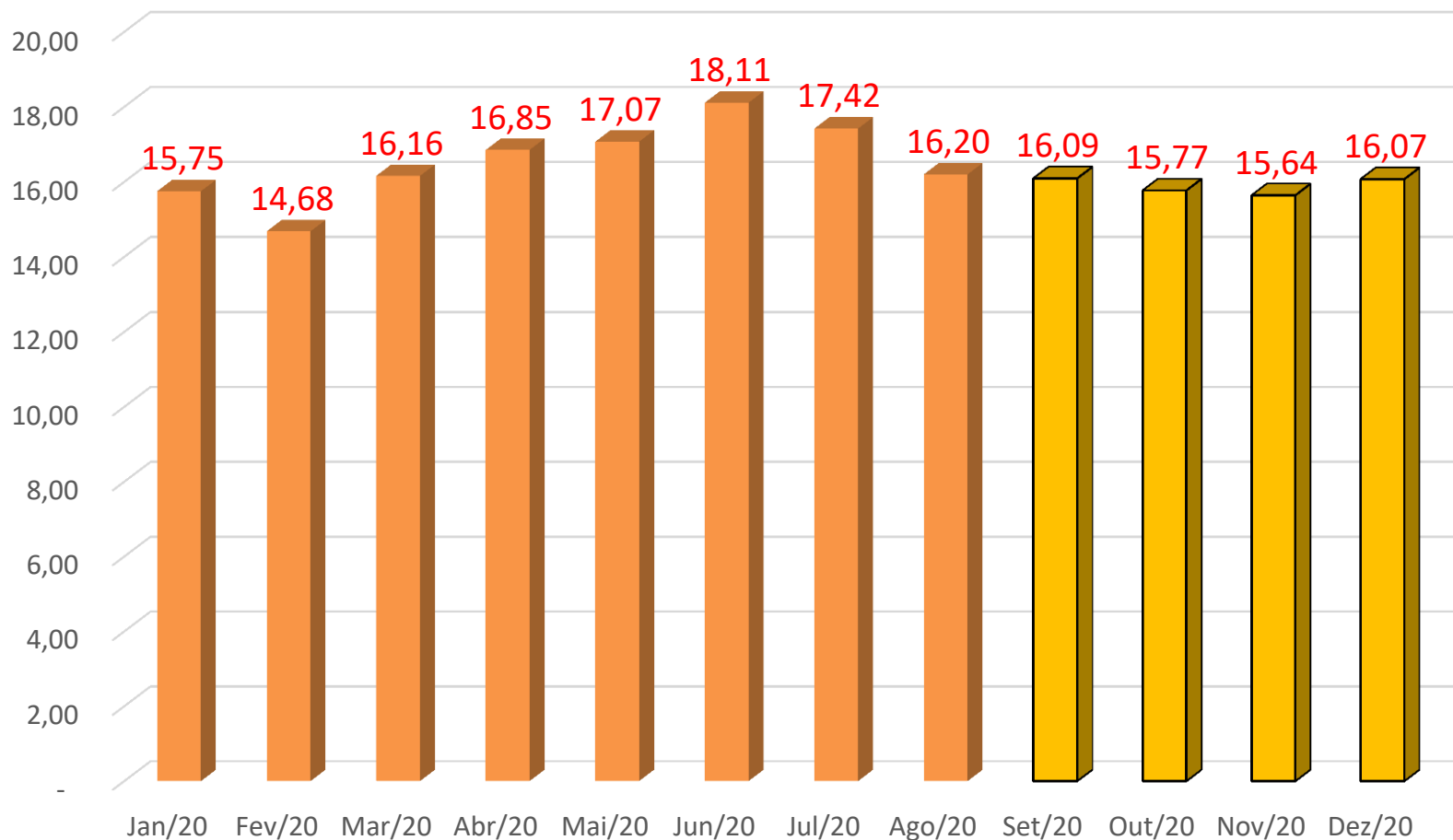
## INDICADORES DA SAÚDE





# PRESTAÇÃO DE CONTAS

## Evolução mensal dos gastos com Saúde



# População por Micro Área

Micro Área	Quantidade
ÁREA 01	2.711
ÁREA 02	2.808
ÁREA 03	2.792
ÁREA 04	2.657
<b>TOTAL</b>	<b>10.968</b>

Dados esus 23/12/2020

## População por faixa etária – Fonte eSUS/2020

Faixa Etária	Masculino	Feminino	Total
Menor de 01 ano	54	58	112
01 a 04 anos	285	280	565
05 a 09 anos	356	299	655
10 a 14 anos	331	314	645
15 a 19 anos	354	334	688
20 a 24 anos	420	441	861
25 a 29 ano	477	420	897
30 a 34 anos	445	449	894
35 a 39 anos	430	411	841
40 a 44 anos	378	342	720
45 a 49 anos	328	349	677
50 a 54 anos	367	349	716
55 a 59 anos	370	352	722
60 a 64 anos	300	313	613
65 a 69 anos	244	266	510
70 a 74 anos	164	167	331
75 a 79 anos	115	130	245
80 ou mais	115	161	276
Total	5.533	5.435	10.968

# Estabelecimentos de Saúde SUS Cadastrados

<b>ESTABELECIMENTO</b>	<b>PROFISSIONAIS</b>
<b>04 UNIDADES DA ATENÇÃO BÁSICA</b>	<b>74</b>
<b>01 SECRETARIA DA SAÚDE</b>	<b>15</b>
<b>01 HOSPITAL</b>	<b>53</b>
<b>01 CAPS</b>	<b>10</b>
<b>01 APAE</b>	<b>19</b>

## **Condensado das principais Atividades - 2020**

<b>Consultas da Atenção Básica – ESF + Pediatria</b>	<b>24.607</b>
<b>Consulta de Profissionais de nível superior na atenção básica (exceto médico)</b>	<b>10.489</b>
<b>Procedimentos de Enfermagem em Geral/Médicos</b>	<b>44.396</b>
<b>Coleta de Material Citopatológico</b>	<b>348</b>
<b>Curativos</b>	<b>4.493</b>
<b>Administração de Medicamentos</b>	<b>4.289</b>
<b>Eletrocardiograma</b>	<b>544</b>
<b>Visitas Periódicas e acompanhamentos</b>	<b>46.365</b>
<b>Procedimentos da Vigilância Sanitária</b>	<b>875</b>
<b>Fisioterapias</b>	<b>4.626</b>
<b>Exames Laboratoriais</b>	<b>56.483</b>

## **Continuação.....**

<b>Primeira Consulta Odontológica</b>	<b>1.459</b>
<b>Procedimentos Odontológicos da Atenção Básica</b>	<b>6.009</b>
<b>Próteses Dentárias</b>	<b>167</b>
<b>Cirurgias Eletivas</b>	<b>285</b>
<b>Testes Rápidos</b>	<b>270</b>
<b>Pequenas Cirurgias</b>	<b>513</b>
<b>Procedimentos do CAPS</b>	<b>3.623</b>
<b>Procedimentos da APAE</b>	<b>4.854</b>
<b>Exames Especializados SUS, CIS AMEOSC e Credenciamento</b>	<b>5.525</b>
<b>Consultas Especializadas SUS, CIS AMEOSC e Credenciamento</b>	<b>2.254</b>

## Principais Exames Especializados Realizados de 2020

<b>Exames</b>	<b>Quantidade</b>
<b>Ultrassonografia</b>	<b>1.226</b>
<b>Mamografia</b>	<b>282</b>
<b>Ressonância Magnética</b>	<b>414</b>
<b>Radiologia</b>	<b>1.543</b>
<b>Densitometria Óssea</b>	<b>145</b>
<b>Tomografia</b>	<b>269</b>
<b>Colonoscopia</b>	<b>129</b>
<b>Endoscopia</b>	<b>263</b>
<b>Cintilografia</b>	<b>15</b>

# **Tratamento Fora de Domicílio - 2020**

**Pacientes Transportados: 7.362**

**Despesa total do veículos: 384.950,26**

**Total de KM rodados: 389.941**



## **Destino com mais Viagens 2020**

<b>São Miguel do Oeste</b>	<b>1.100</b>
<b>Chapecó</b>	<b>378</b>
<b>Iporã do Oeste</b>	<b>102</b>
<b>Xanxerê</b>	<b>71</b>
<b>Guaraciaba</b>	<b>61</b>

# Nº de Pacientes Atendidos na Farmácia em 2020



Secretaria Municipal de Saúde de Mondaiá - SC

CNPJ: 11386903000179

RUA CRISTIANO WANDSCHEER , 27 , CENTRO , MONDAÍ SC

## PACIENTES ATENDIDOS NA FARMÁCIA

ESTABELECIMENTO

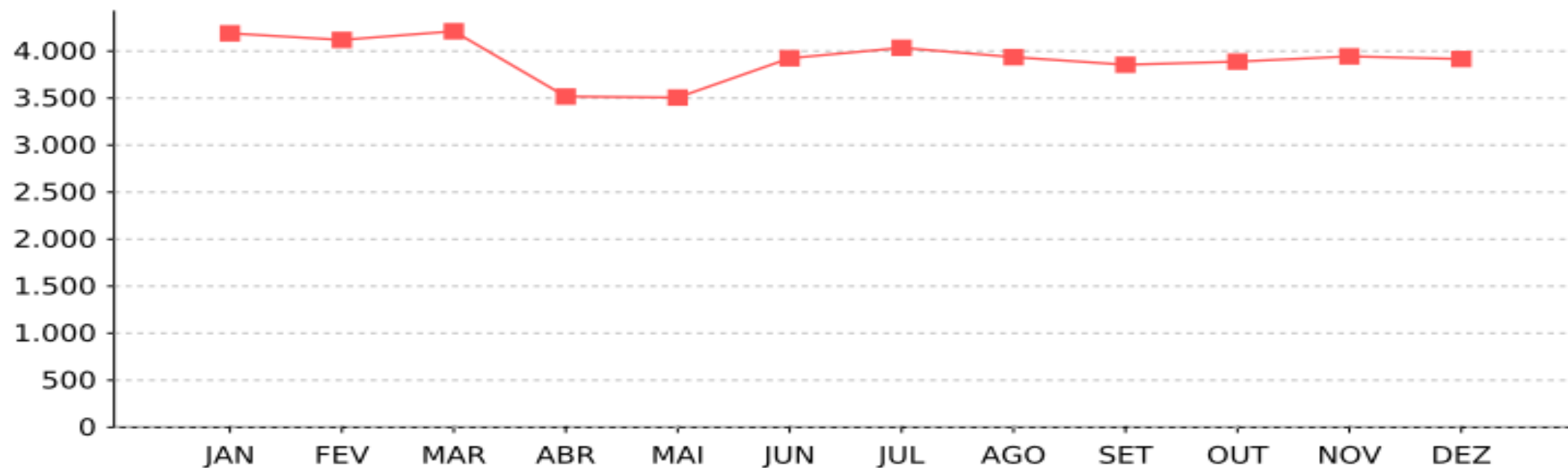
FARMÁCIA LOCAL

ESTOQUE

Todos

Ano: 2020

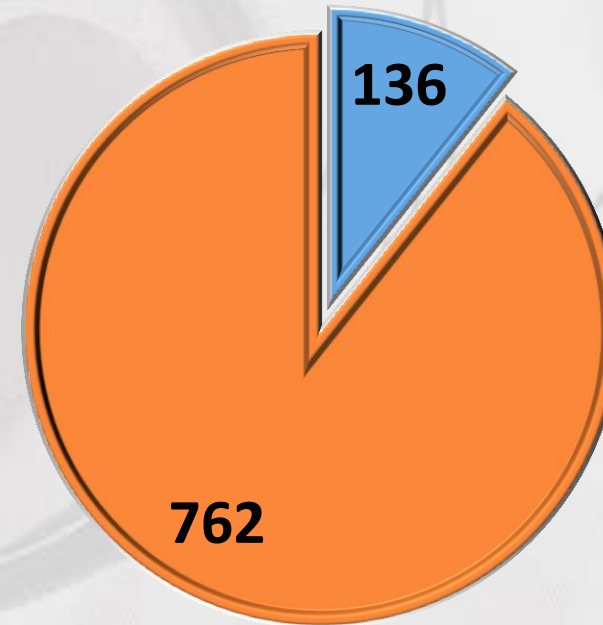
JAN	FEV	MAR	ABR	MAI	JUN	JUL	AGO	SET	OUT	NOV	DEZ	TOTAL
4189	4119	4211	3517	3506	3924	4035	3936	3855	3888	3944	3916	47040



# Internações Hospitalares em 2020

<b>Grupo procedimento</b>	<b>AIH_ aprovadas</b>
<b>02 Procedimentos com finalidade diagnóstica</b>	<b>04</b>
<b>03 Procedimentos clínicos</b>	<b>580</b>
<b>04 Procedimentos cirúrgicos</b>	<b>311</b>
<b>05 Transplantes de órgãos, tecidos e células</b>	<b>04</b>
<b>Total</b>	<b>898</b>

## Caráter de Atendimento



 Eletivo  Urgência

# Locais de Internação em 2020

Estabelecimento	Internações
2302969 ICSC	1
2303892 HOSPITAL SAO FRANCISCO	1
<b>2378108 HOSPITAL MONDAI</b>	<b>358</b>
	<b>39,86%</b>
2378116 ASSOCIACAO BENEFICIENTE HOSPITAL SAO LUCAS	13
2378140 HOSPITAL DE TUNAPOLIS	10
2378183 HOSPITAL DE IPORA	59
2378809 HOSPITAL CEDRO	1
2378876 FUNDACAO MEDICA	23
2410834 HOSPITAL ROGACIONISTA EVANGELICO	17
2411164 HOSPITAL SANTA LUZIA DE DEOLINDO JOSE BAGGIO	6
2411393 HOSPITAL REGIONAL SAO PAULO ASSEC	17
2537788 HOSPITAL REGIONAL DO OESTE	36
2538180 HOSPITAL SAO JOSE DE MARAVILHA	5
2538342 HOSPITAL SAO BERNARDO	2
2538571 ASSOCIACAO HOSPITALAR PE JOAO BERTHIER	37
2664879 HOSPITAL NEREU RAMOS	1
2664984 HOSPITAL PALMITOS	12
2691841 HOSPITAL GOVERNADOR CELSO RAMOS	3
2691868 HOSPITAL INFANTIL JOANA DE GUSMAO	19
3157245 HOSPITAL UNIVERSITARIO	1
5749018 SOCIEDADE HOSPITALAR ITAPIRANGA	6
6048692 HOSPITAL INFANTIL DR JESER AMARANTE FARIA	1
6683134 HOSPITAL REGIONAL TEREZINHA GAIO BASSO	265
7286082 HOSPITAL DA CRIANCA AUGUSTA MULLER BOHNER	4
<b>Total</b>	<b>898</b>

# Internação por CID 10

Capítulo CID-10	Masculino	Feminino	Total
I. Algumas doenças infecciosas e parasitárias	38	39	77
II. Neoplasias (tumores)	4	14	18
III. Doenças sangue órgãos hematopoiéticos e transtornos imunitários	4	9	13
IV. Doenças endócrinas nutricionais e metabólicas	15	10	25
V. Transtornos mentais e comportamentais	32	36	68
VI. Doenças do sistema nervoso	8	6	14
VII. Doenças do olho e anexos	-	1	1
IX. Doenças do aparelho circulatório	42	26	68
<b>X. Doenças do aparelho respiratório</b>	<b>67</b>	<b>48</b>	<b>115</b>
XI. Doenças do aparelho digestivo	57	55	112
XII. Doenças da pele e do tecido subcutâneo	2	2	4
XIII. Doenças sistema osteomuscular e tecido conjuntivo	13	11	24
XIV. Doenças do aparelho geniturinário	37	77	114
XV. Gravidez parto e puerpério	-	99	99
XVI. Algumas afec originadas no período perinatal	10	5	15
XVII. Malf cong deformid e anomalias cromossômicas	5	-	5
XVIII. Sintomas sinais e achados anormais exame clínico e laboratorial	5	3	8
XIX. Lesões enven e alg out conseq causas externas	71	28	99
XXI. Contatos com serviços de saúde	9	10	19
<b>Total</b>	<b>419</b>	<b>479</b>	<b>898</b>

# Repasses Fundo a Fundo 2020 - 4.611.690,40

Atenção Básica	Média e Alta Complexidade	Farmácia Básica	Vigilância em Saúde	Investimento	Covid 19
1.821.440,33	950.204,52	69.277,80	91.877,64	135.425,00	1.538.065,11

Atenção Básica	Farmácia	CAPS	Emenda Impositiva
309.405,57	48.498,15	68.346,18	450.000,00

**Repasse Estadual 2020 – 876.249,90**

# Repasses por Bloco de Financiamento 2020



The background features a faint, light gray illustration of a magnifying glass with a heart shape inside its lens. A thin, light gray ECG (heart rate) line is overlaid on the scene, passing behind the magnifying glass and the text. The overall aesthetic is clean and medical.

**Obrigada!**