

Prestando Contas

Saúde 2020

A black stethoscope is positioned diagonally across the frame. Its chest piece, which is a vibrant red heart shape, is placed on top of a black calculator. The calculator's keypad and display are visible in the background. The entire scene is set against a dark, almost black background.

CONSELHO MUNICIPAL DE SAÚDE - MONDAÍ

“A SOCIEDADE CONTROLANDO O FINANCIAMENTO DA SAÚDE – LEI COMPLEMENTAR Nº 141/12”

AUDIÊNCIA PÚBLICA LEI COMPLEMENTAR Nº 141/12 1º QUADRIMESTRE/2020

Ginther Otto Dreher

Gestor do Fundo Municipal de Saúde

Mondai-SC, 28/05/2020

População por faixa etária – Fonte eSUS/2020

Faixa Etária	Masculino	Feminino	Total
Menor de 01 ano	53	59	112
01 a 04 anos	307	274	581
05 a 09 anos	342	309	645
10 a 14 anos	341	310	651
15 a 19 anos	359	342	701
20 a 24 anos	401	443	844
25 a 29 ano	463	410	873
30 a 34 anos	441	445	886
35 a 39 anos	405	390	795
40 a 44 anos	366	325	691
45 a 49 anos	342	352	714
50 a 54 anos	362	352	714
55 a 59 anos	359	351	710
60 a 64 anos	291	298	589
65 a 69 anos	227	258	485
70 a 74 anos	162	154	316
75 a 79 anos	116	131	247
80 ou mais	107	150	257
Total	5.444	5.342	10.786

Estabelecimentos de Saúde SUS Cadastrados

ESTABELECIMENTO	PROFISSIONAIS
04 UNIDADES DA ATENÇÃO BÁSICA	74
01 SECRETARIA DA SAÚDE	15
01 HOSPITAL	53
01 CAPS	10
01 APAE	19

Condensado das principais Atividades - 2020

Consultas da Atenção Básica – ESF + Pediatria	8.115
Consulta de Profissionais de nível superior na atenção básica (exceto médico)	3.986
Procedimentos de Enfermagem em Geral/Médicos	11.215
Coleta de Material Citopatológico	81
Curativos	2.035
Administração de Medicamentos	1.487
Eletrocardiograma	155
Visitas e acompanhamentos dos ACSs	9.806
Procedimentos da Vigilância Sanitária	210
Fisioterapias	1.450
Exames Laboratoriais	12.928

Continuação.....

Primeira Consulta Odontológica	639
Procedimentos Odontológicos da Atenção Básica	2.125
Próteses Dentárias	73
Cirurgias Eletivas	42
Procedimentos de Vigilância Sanitária	210
Testes Rápidos	166
Pequenas cirurgias	101
Procedimentos do CAPS	1.063
Procedimentos da APAE	2.549
Exames Especializados SUS, CIS AMEOSC e Credenciamento	998
Consultas Especializadas SUS, CIS AMEOSC e Credenciamento	556

Principais Exames Especializados Realizados de 2020

Exames	Quantidade
Ultrassonografia	412
Mamografia	119
Ressonância Magnética	74
Radiologia	487
Densitometria Óssea	90
Tomografia	58
Colonoscopia	19
Endoscopia	40
Cintilografia	06

Tratamento Fora de Domicílio - 2020

Pacientes Transportados: 1.914

Despesa total do veículos: 131.394,99

Total de KM rodados: 123.592

Destino com mais Viagens 2020

São Miguel do Oeste	330
Chapecó	104
Xanxerê	35
Iporã do Oeste	31
Maravilha	17

Nº de Pacientes Atendidos na Farmácia em 2020

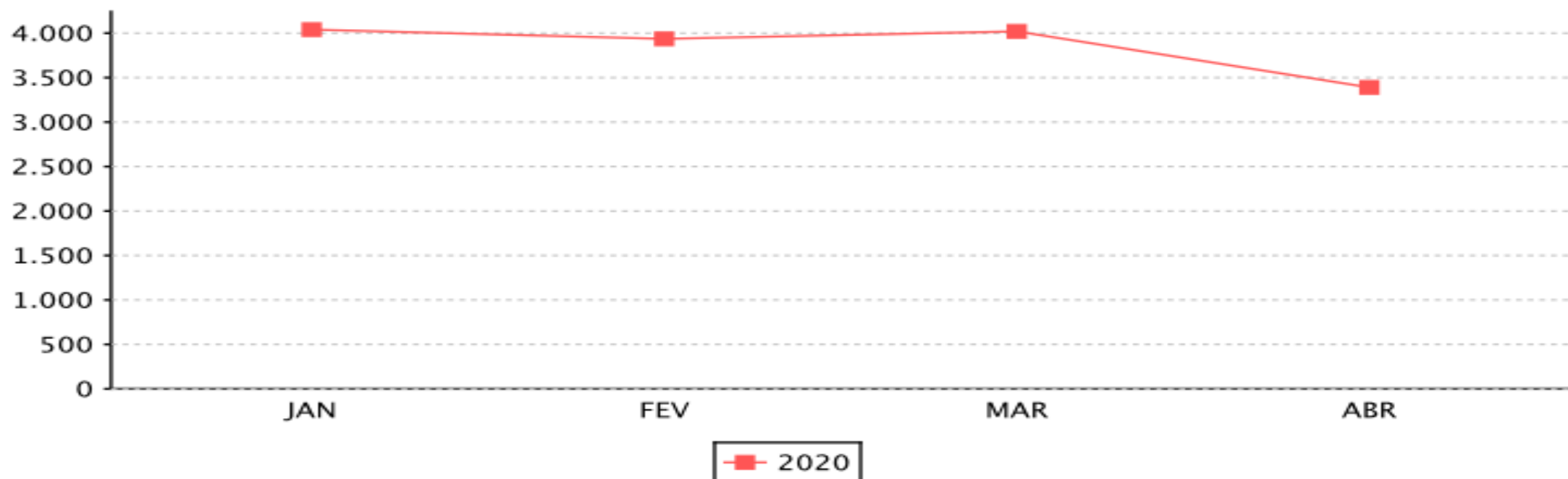


Prefeitura Municipal de Mondai
Secretaria Municipal de Saúde
CNPJ: 11386903000179

PACIENTES ATENDIDOS NA FARMÁCIA FARMÁCIA LOCAL

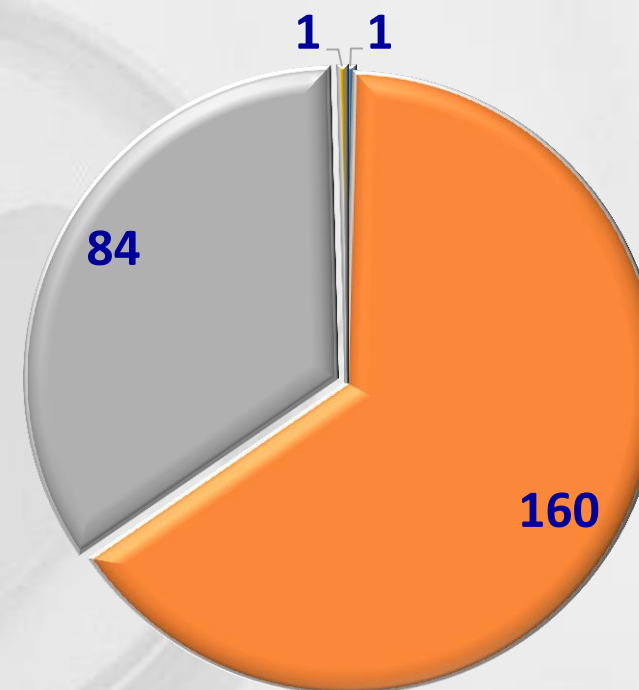
Ano: 2020

JAN	FEV	MAR	ABR	MAI	JUN	JUL	AGO	SET	OUT	NOV	DEZ	TOTAL
4040	3936	4020	3390	0	0	0	0	0	0	0	0	15386



Internações Hospitalares em 2020 de janeiro a março

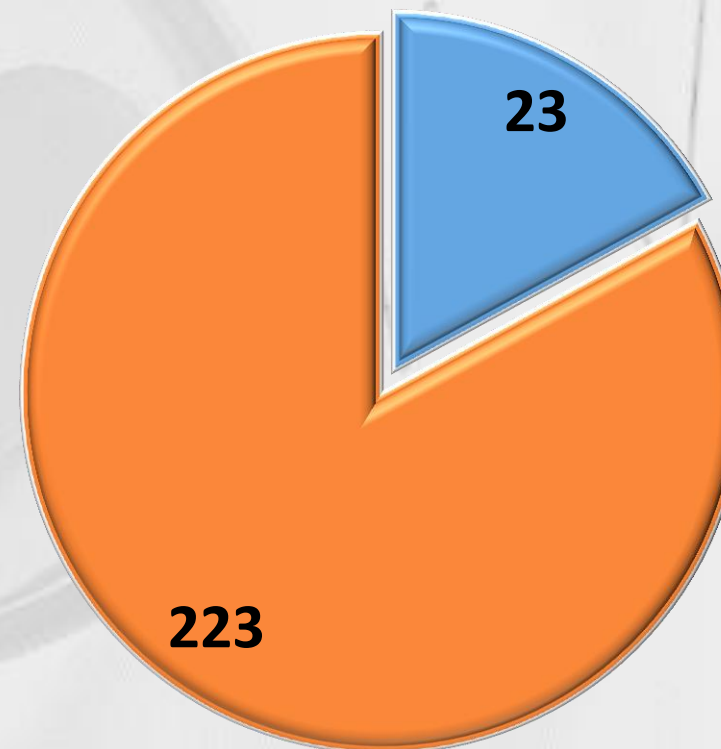
Grupo procedimento	AIH_ aprovadas
02 Procedimentos com finalidade diagnóstica	1
03 Procedimentos clínicos	160
04 Procedimentos cirúrgicos	84
05 Transplantes de órgãos, tecidos e células	1
Total	246



- 02 Procedimentos com finalidade diagnóstica
- 03 Procedimentos clínicos
- 04 Procedimentos cirúrgicos
- 05 Transplantes de órgãos, tecidos e células

Caráter de Atendimento –Internação 2020

Eletivo	23
Urgência	223
Total	246



■ Eletivo ■ Urgência

Locais de Internação em 2020

Estabelecimento	Internações
2302969 ICSC	1
2378108 HOSPITAL MONDAI	111
2378116 ASSOCIACAO BENEFICENTE HOSPITAL SAO LUCAS	3
2378140 HOSPITAL DE TUNAPOLIS	1
2378183 HOSPITAL DE IPORA	14
2378809 HOSPITAL CEDRO	1
2378876 FUNDACAO MEDICA	4
2410834 HOSPITAL ROGACIONISTA EVANGELICO	4
2411164 HOSPITAL SANTA LUZIA DE DEOLINDO JOSE BAGGIO	4
2411393 HOSPITAL REGIONAL SAO PAULO ASSEC	2
2537788 HOSPITAL REGIONAL DO OESTE	10
2538180 HOSPITAL SAO JOSE DE MARAVILHA	4
2664984 HOSPITAL PALMITOS	5
2691841 HOSPITAL GOVERNADOR CELSO RAMOS	1
2691868 HOSPITAL INFANTIL JOANA DE GUSMAO	9
5749018 SOCIEDADE HOSPITALAR ITAPIRANGA	2
6683134 HOSPITAL REGIONAL TEREZINHA GAIO BASSO	70
Total	246

Internação por CID 10

Capítulo CID-10	Internações
I. Algumas doenças infecciosas e parasitárias	27
II. Neoplasias (tumores)	4
III. Doenças sangue órgãos hemat e transt imunitárias	8
IV. Doenças endócrinas nutricionais e metabólicas	4
V. Transtornos mentais e comportamentais	19
VI. Doenças do sistema nervoso	2
VII. Doenças do olho e anexos	1
IX. Doenças do aparelho circulatório	17
X. Doenças do aparelho respiratório	36
XI. Doenças do aparelho digestivo	21
XII. Doenças da pele e do tecido subcutâneo	1
XIII. Doenças sist osteomuscular e tec conjuntivo	7
XIV. Doenças do aparelho geniturinário	35
XV. Gravidez parto e puerpério	29
XVI. Algumas afec originadas no período perinatal	2
XVII. Malf cong deformid e anomalias cromossômicas	3
XVIII. Sint sinais e achad anorm ex clín e laborat	1
XIX. Lesões envenenamento e algumas out consequências causas externas	29
Total	246

Repasses Fundo a Fundo 2020 - 979.699,74


Atenção Básica	Média e Alta Complexidade	Farmácia Básica	Vigilância em Saúde	Investimento	Covid 19
462.754,62	450.388,48	23.092,60	24.167,28	125.000,00	96.096,76

Repasse Estadual 2020 – 83.282,83

Atenção Básica	Próteses	Farmácia	CAPS
54.477,56	2.216,27	12.354,06	14.234,94

Repasses por Bloco de Financiamento 2020

519.448,35



Atenção Básica

464.623,42



Média e Alta
Complexidade

96.096,76



Coronavirus

34.446,66



Farmácia Básica

24.167,28



Vigilância em Saúde

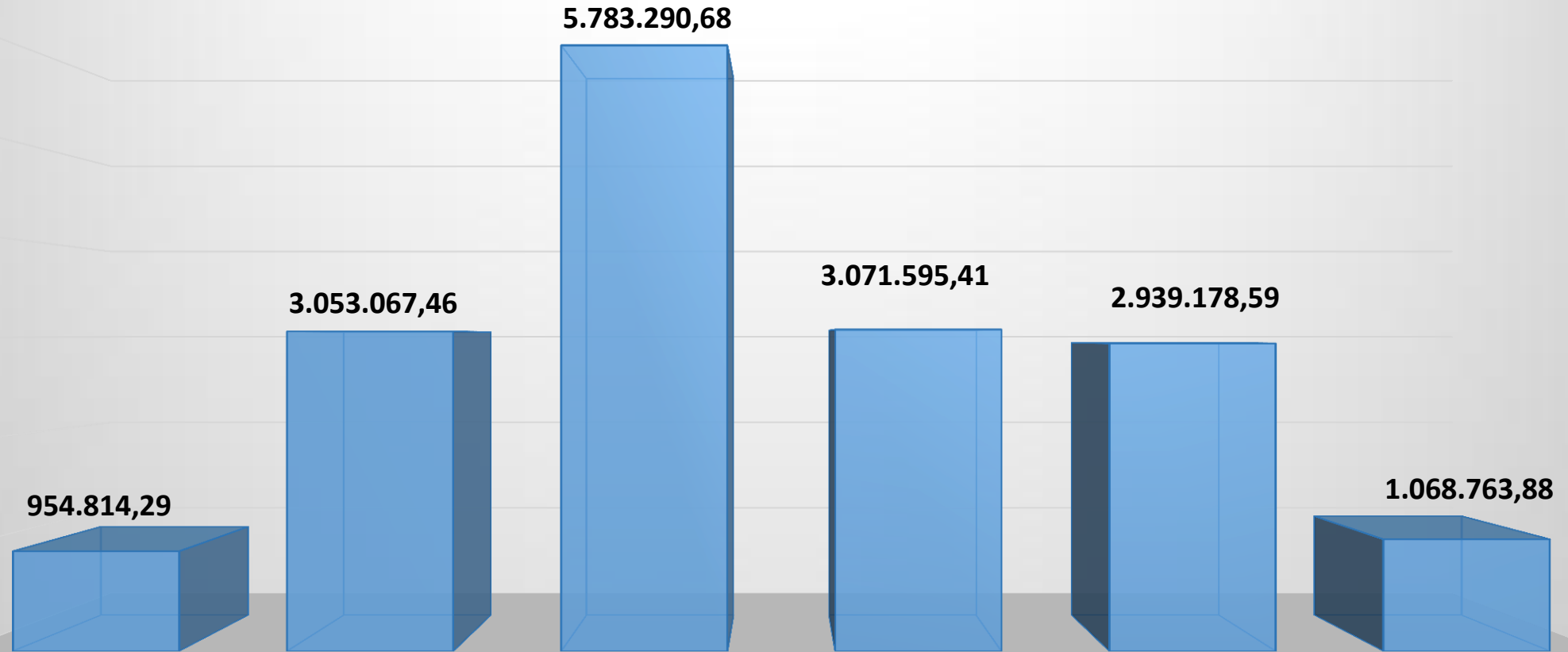
125.000,00



Investimentos

PRESTAÇÃO DE CONTAS

Até o 1º QUADRIMESTRE



SALDO EM
01/01/2020

RECEITA
ARRECADADA

DESPESA
EMPENHADA

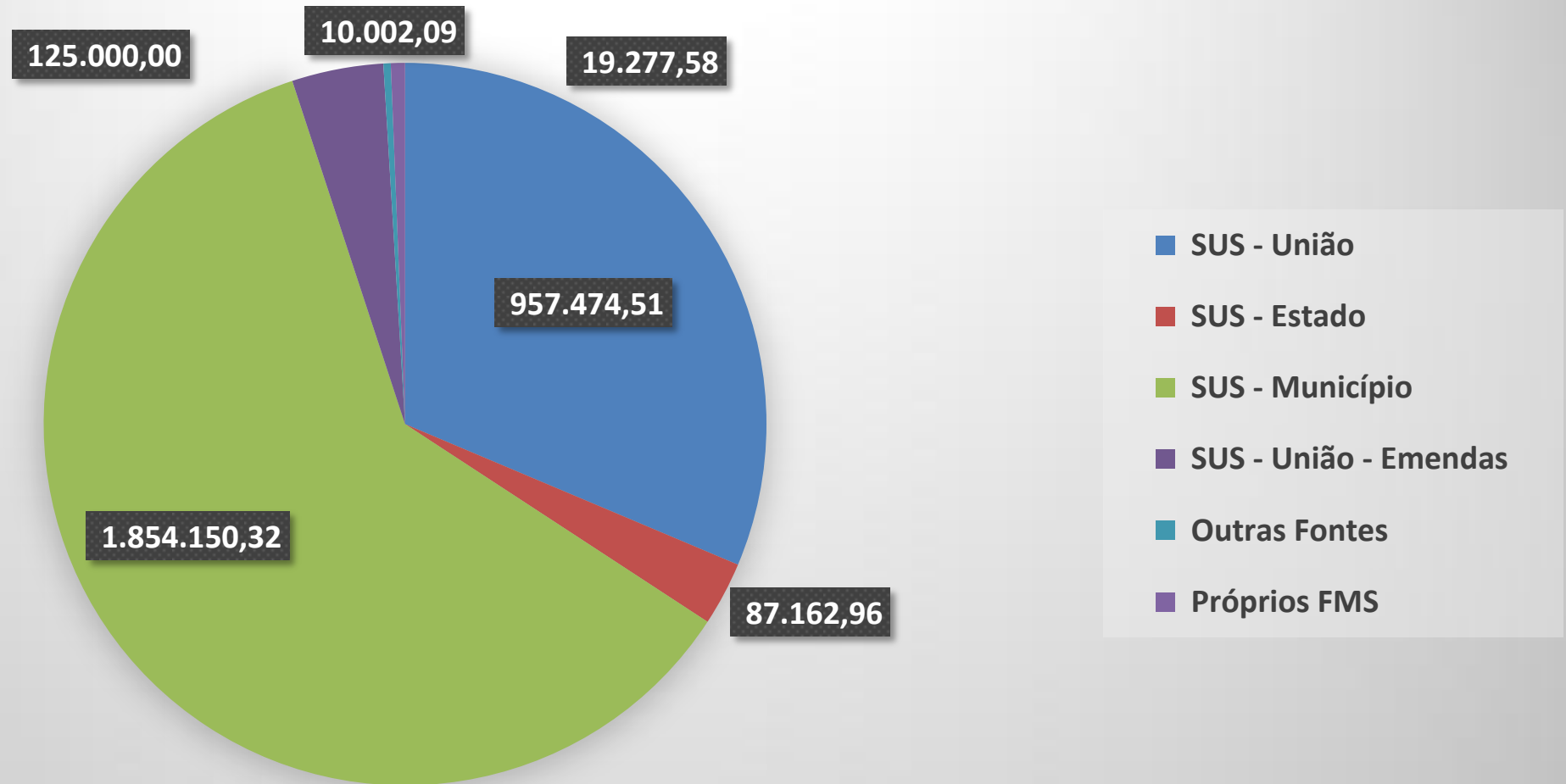
DESPESA
LIQUIDADADA

DESPESA PAGA

SALDO EM
30/04/2020

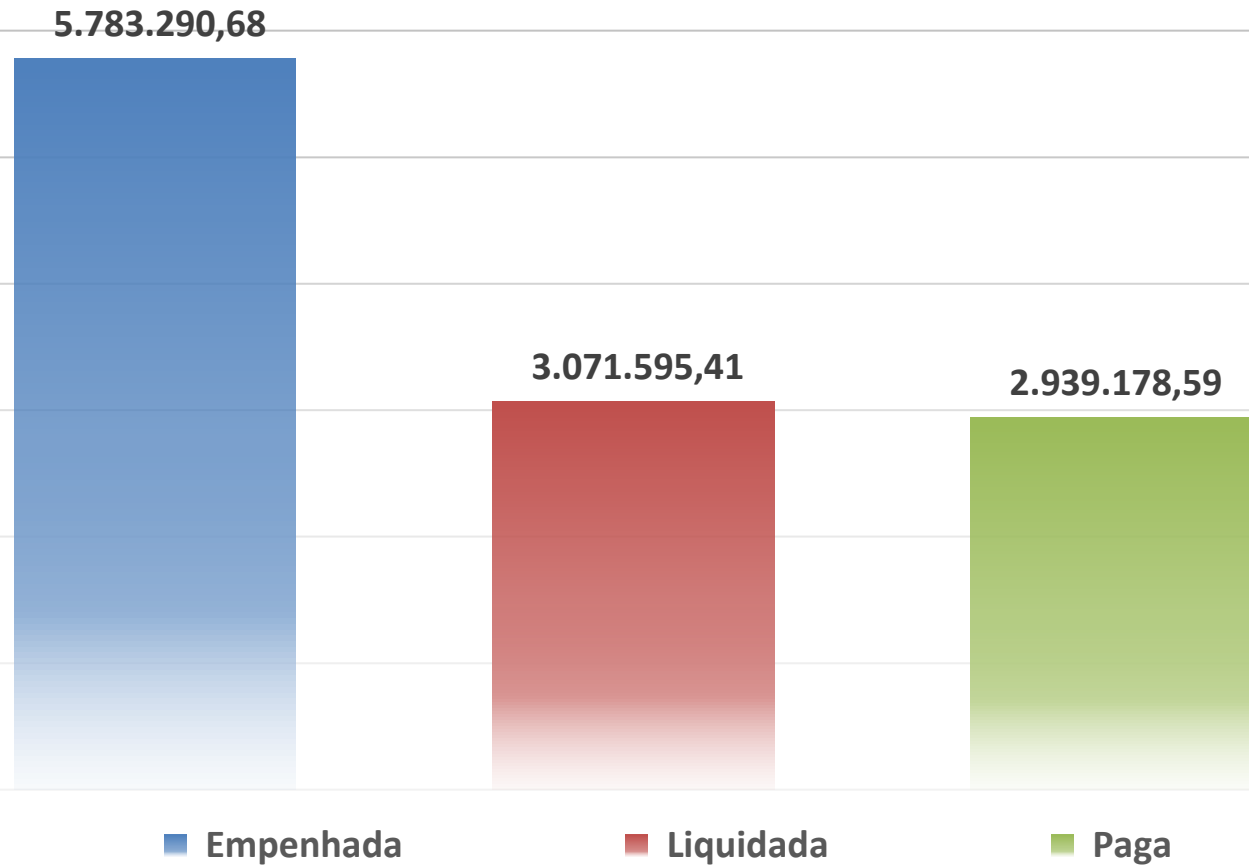
PRESTAÇÃO DE CONTAS

Composição da Receita



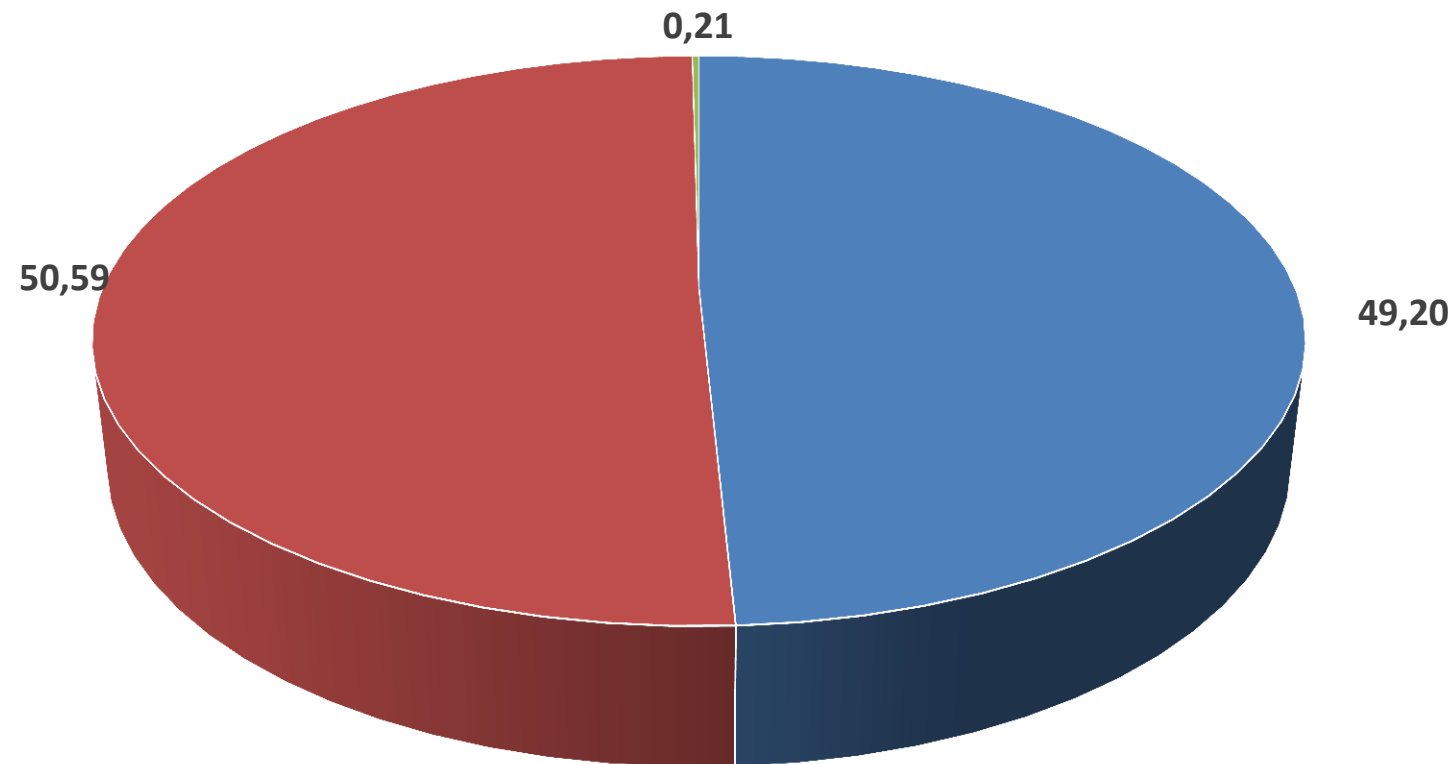
PRESTAÇÃO DE CONTAS

EXECUÇÃO DA DESPESA



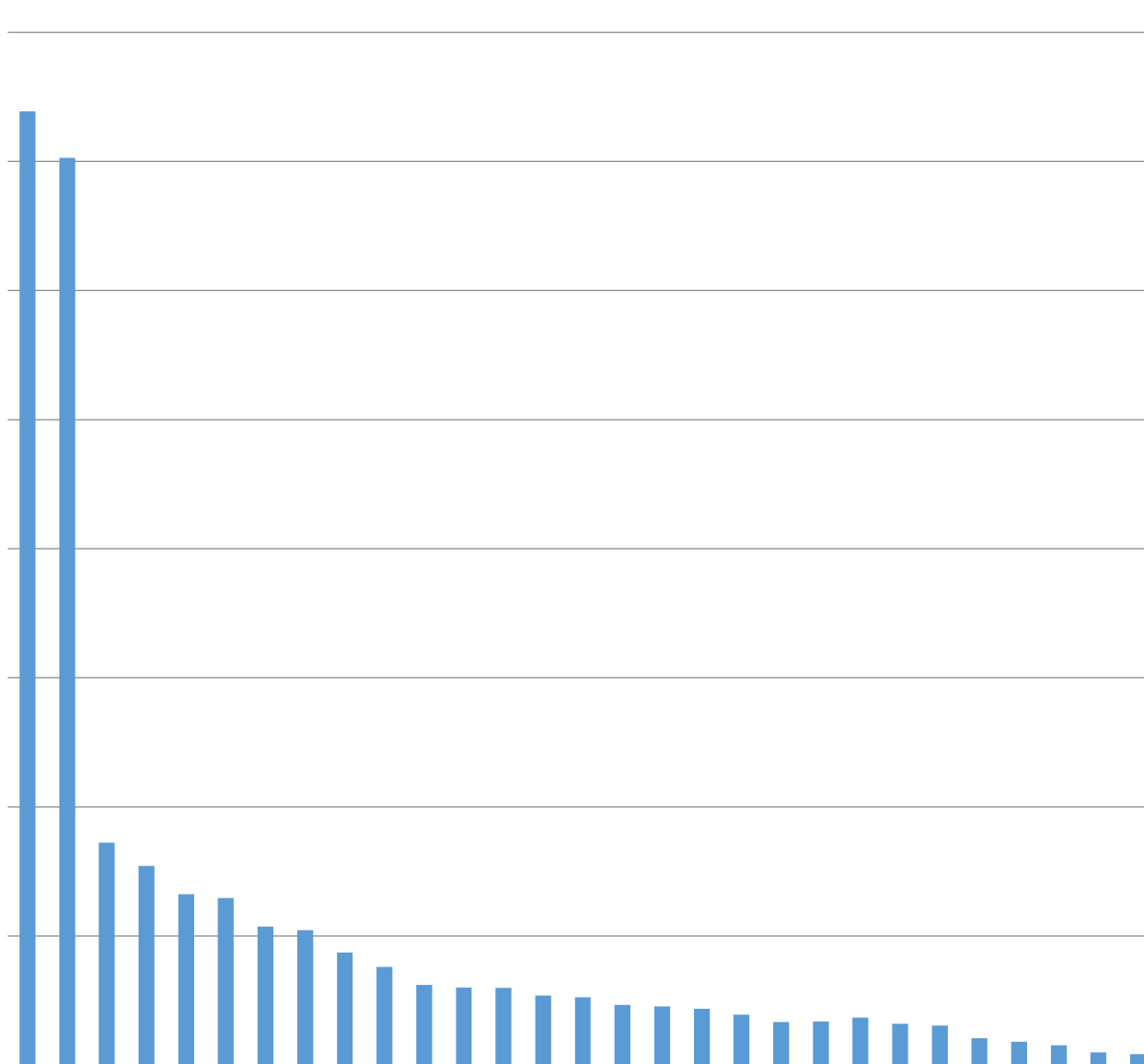
PRESTAÇÃO DE CONTAS

DESPESAS POR CATEGORIA ECONÔMICA



■ Pessoal ■ Custeio das atividades ■ Investimentos

PRESTAÇÃO DE CONTAS



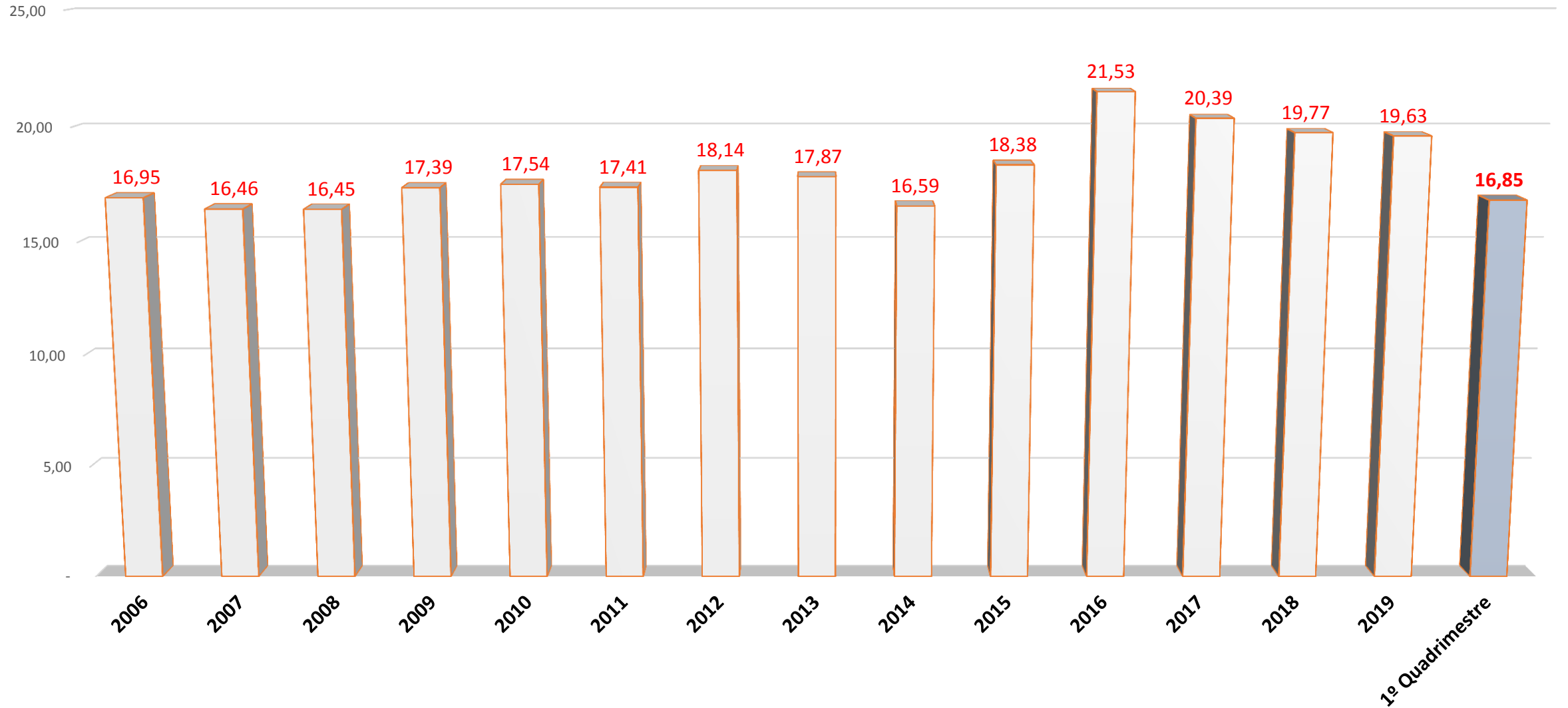
Plantão Ambulatorial	369.352,00
Medicamentos	351.373,94
Manutenção de veículos	86.151,89
Pediatra	77.200,00
Odontológico e Laboratorial	66.220,00
CIS - Ameosc	64.733,92
APAE - Contratualização	53.699,13
Serviços Médicos	52.312,78
Exames laboratoriais	43.591,14
Outras despesas	38.059,66
Diárias e Adiantamentos	31.015,38
Ginecologia	30.000,00
Material Expediente e Similares	29.869,73
Manutenção Prédio/Equipamentos	26.969,44
Médico CAPS	26.257,28
Comunicação e publicidade	23.354,07
Ressonâncias e outros	22.743,52
Realização de RX	21.767,76
Seleção e Treinamento	19.600,00
Pequenas cirurgias	16.675,00
Despesas com locomoção	16.909,41
Energia elétrica e água	18.458,51
Estagiários	15.975,24
Locação de Imóveis	15.313,55
Recolha de lixo hospitalar	10.419,08
Fisioterapias	9.000,00
Contribuições - APAE	7.726,00
Plantão partos	4.950,00
Próteses Dentárias	4.210,00

PRESTAÇÃO DE CONTAS

Ações de governo	Dotação Atualizada	Empenhado	Liquidado	Pago	SalDOS
1.026 - Construção/Ampliação Unidades de Saúde	60.000,00	9.505,43	6.040,43	6.040,43	50.494,57
1.028 - Aquisição de veículos para o Fundo da Saúde	270.000,00	202.500,00	-	-	67.500,00
1.029 - Construção Academia da Saúde	175.303,22	175.303,22	-	-	-
2.058 - Atividades Programas SF - ACS e SB	2.765.719,10	1.513.264,35	1.002.773,51	989.531,07	1.252.454,75
2.059 - Atividades do Núcleo de Atenção a Saúde da Família	226.464,83	104.995,83	83.945,01	83.642,01	121.469,00
2.060 - Atividades de Atenção Básica em Saúde	2.173.269,74	1.003.346,42	608.829,75	573.987,71	1.169.923,32
2.061 - Atividades do Centro de Atenção Psicossocial - CAPS	562.226,18	347.956,55	189.029,02	182.813,86	214.269,63
2.162 - Serviços Assist. à Saúde População p/ Proc. no MAC	1.969.676,80	1.843.537,00	736.865,70	717.114,38	126.139,80
2.063 - Atividades de Assistência Farmacêutica Básica	435.206,25	289.188,70	194.200,07	154.337,60	146.017,55
2.064 - Distribuição Suplementar de Medicamentos	450.000,00	190.426,98	157.207,97	145.788,01	259.573,02
2.065 - Atividades de Vigilância Sanitária	173.522,79	36.030,17	33.701,44	30.464,54	137.492,62
2.066 - Atividades de Vigilância Epidemiológica	147.079,76	67.236,03	59.002,51	55.458,98	79.843,73
Total aplicado em ações e serviços de Saúde	9.408.468,67	5.783.290,68	3.071.595,41	2.939.178,59	3.625.177,99

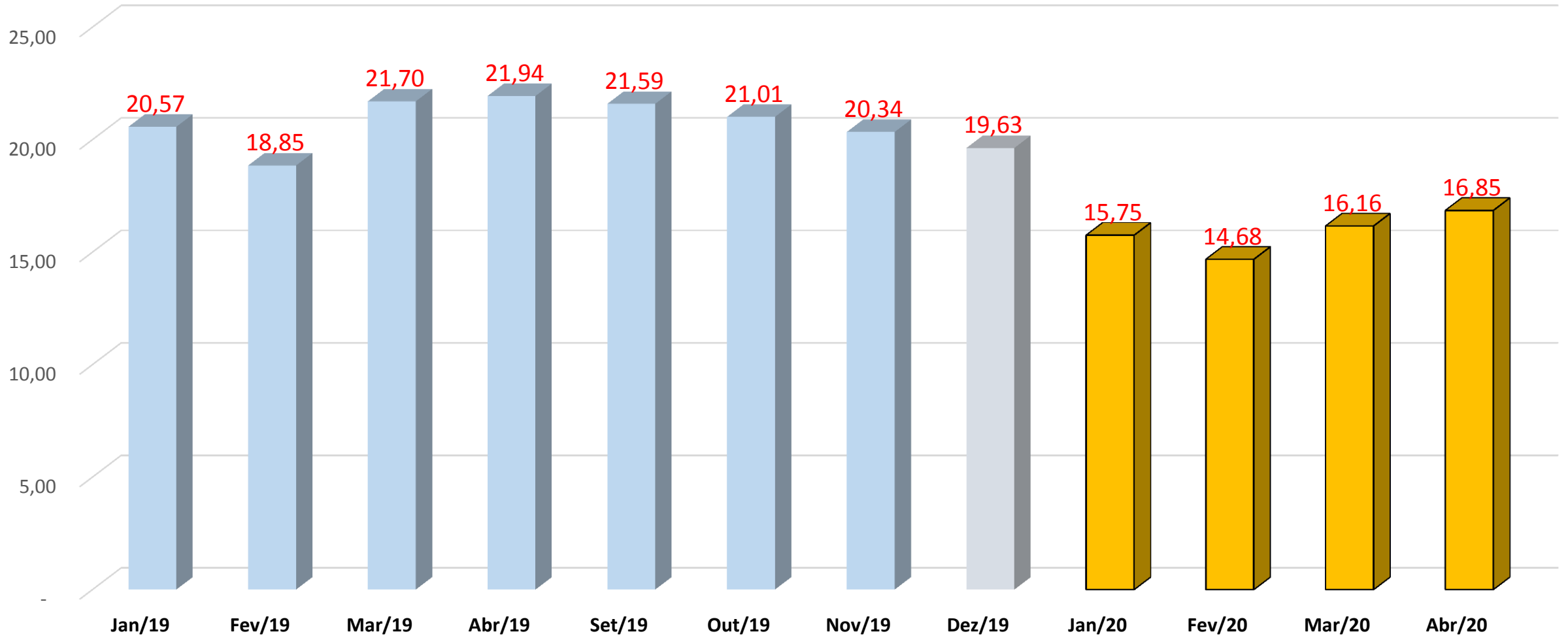
PRESTAÇÃO DE CONTAS

INDICADORES DA SAÚDE



PRESTAÇÃO DE CONTAS

Evolução mensal dos gastos com Saúde



A magnifying glass is positioned over a faint heart symbol. In the background, there is a faint ECG (heart rate) line. The overall image is light gray and serves as a background for the text.

Obrigado!