

**AUDIÊNCIA PÚBLICA
LEI COMPLEMENTAR Nº 141/12
1º QUADRIMESTRE/2019**

Ginther Otto Dreher

Gestor do Fundo Municipal de Saúde

Mondaí-SC, 28/05/2019

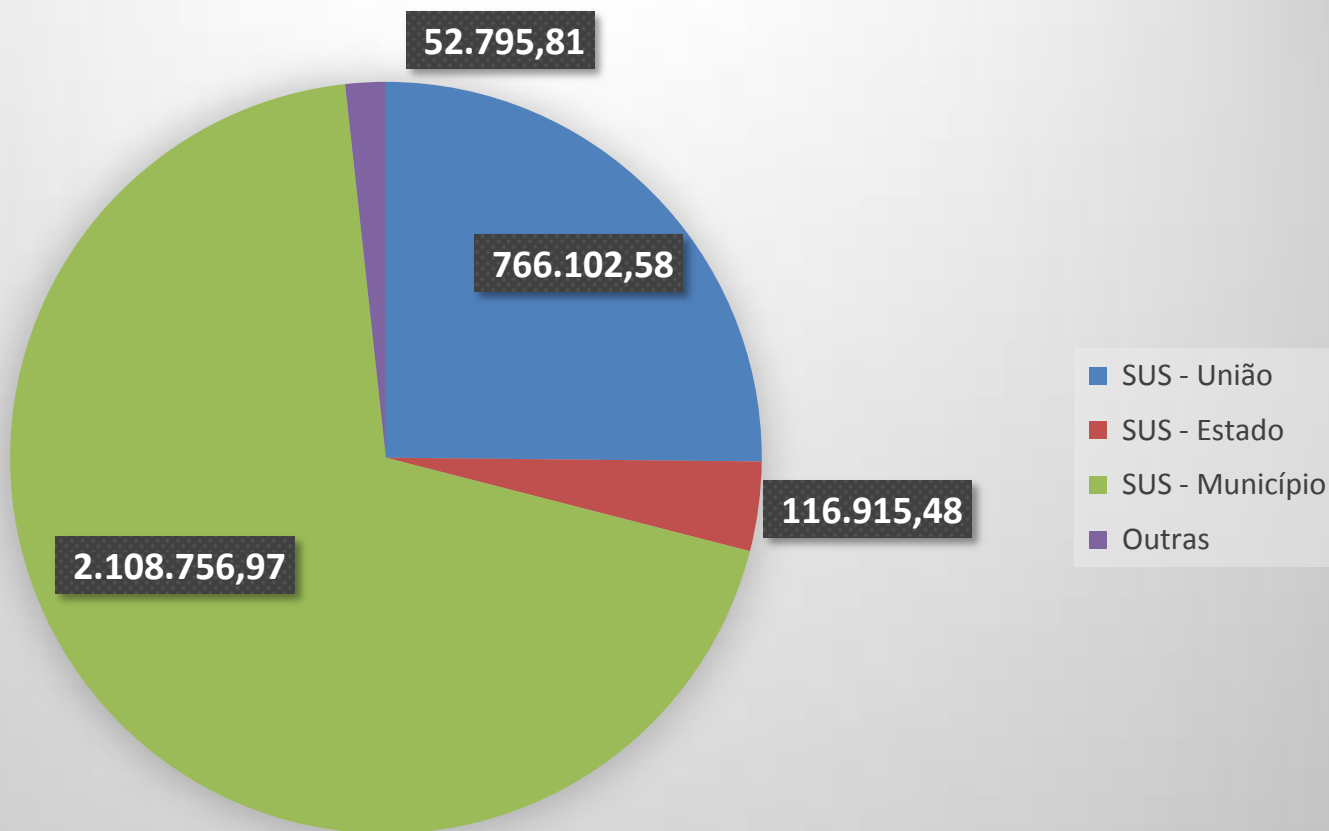
PRESTAÇÃO DE CONTAS

Até o 1º QUADRIMESTRE

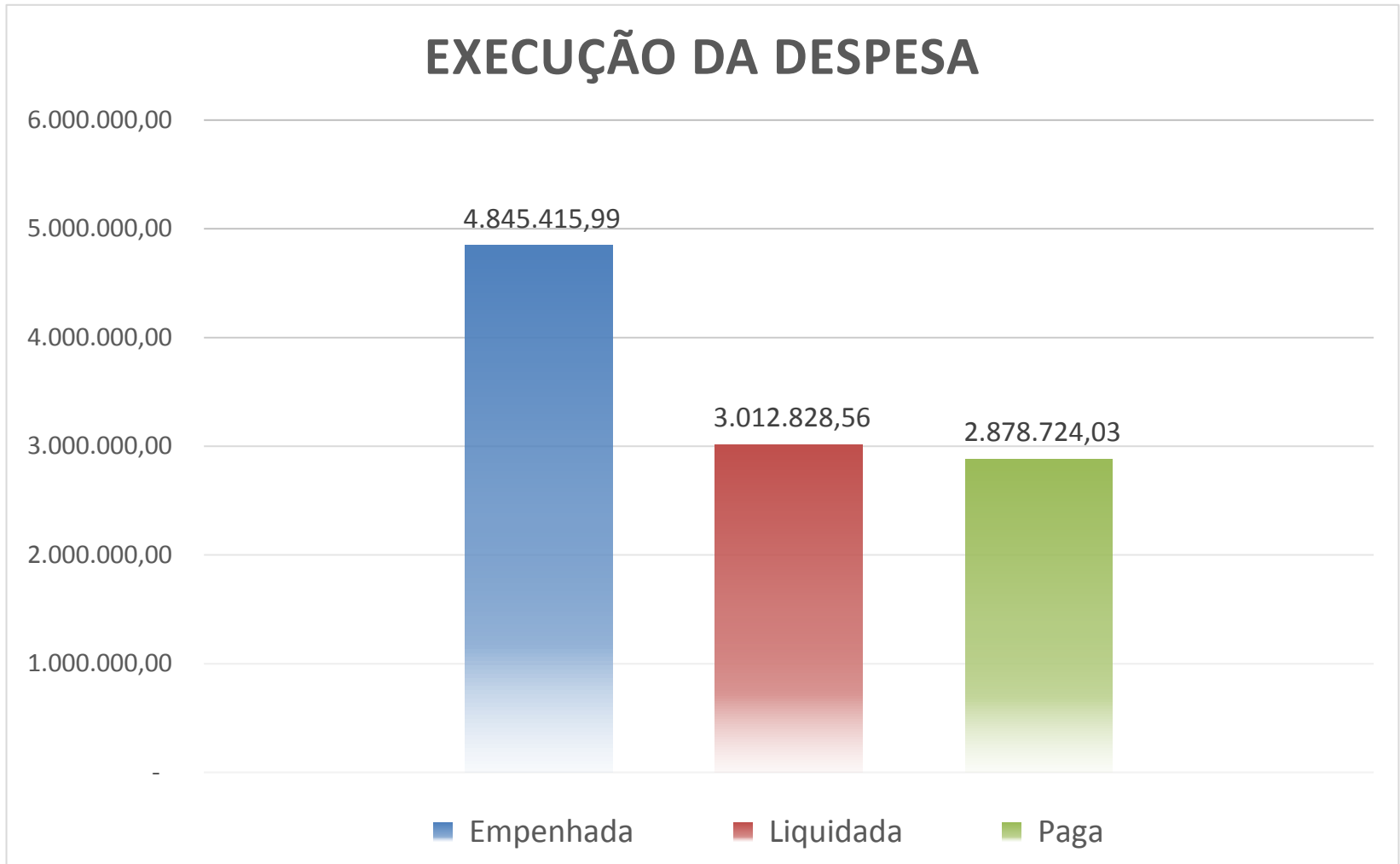


PRESTAÇÃO DE CONTAS

Composição da Receita



PRESTAÇÃO DE CONTAS

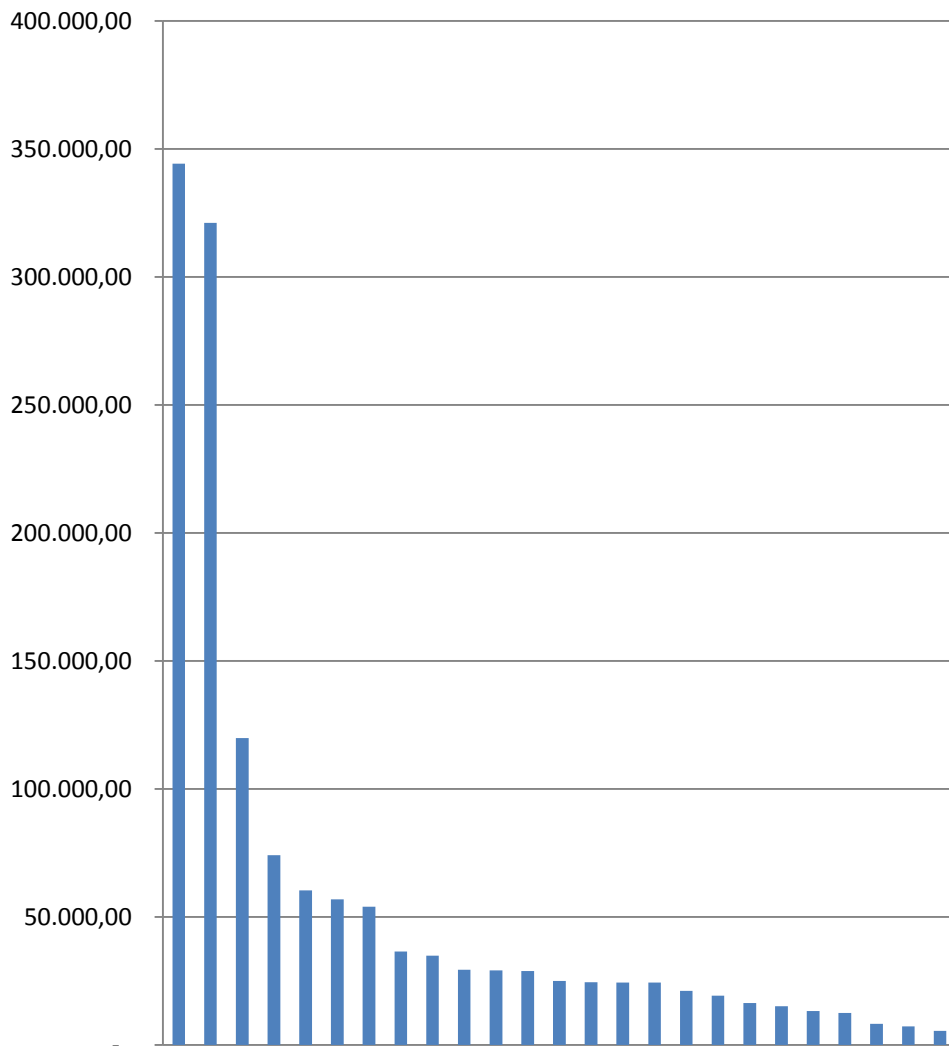


PRESTAÇÃO DE CONTAS

DESPESAS POR CATEGORIA ECONÔMICA



PRESTAÇÃO DE CONTAS



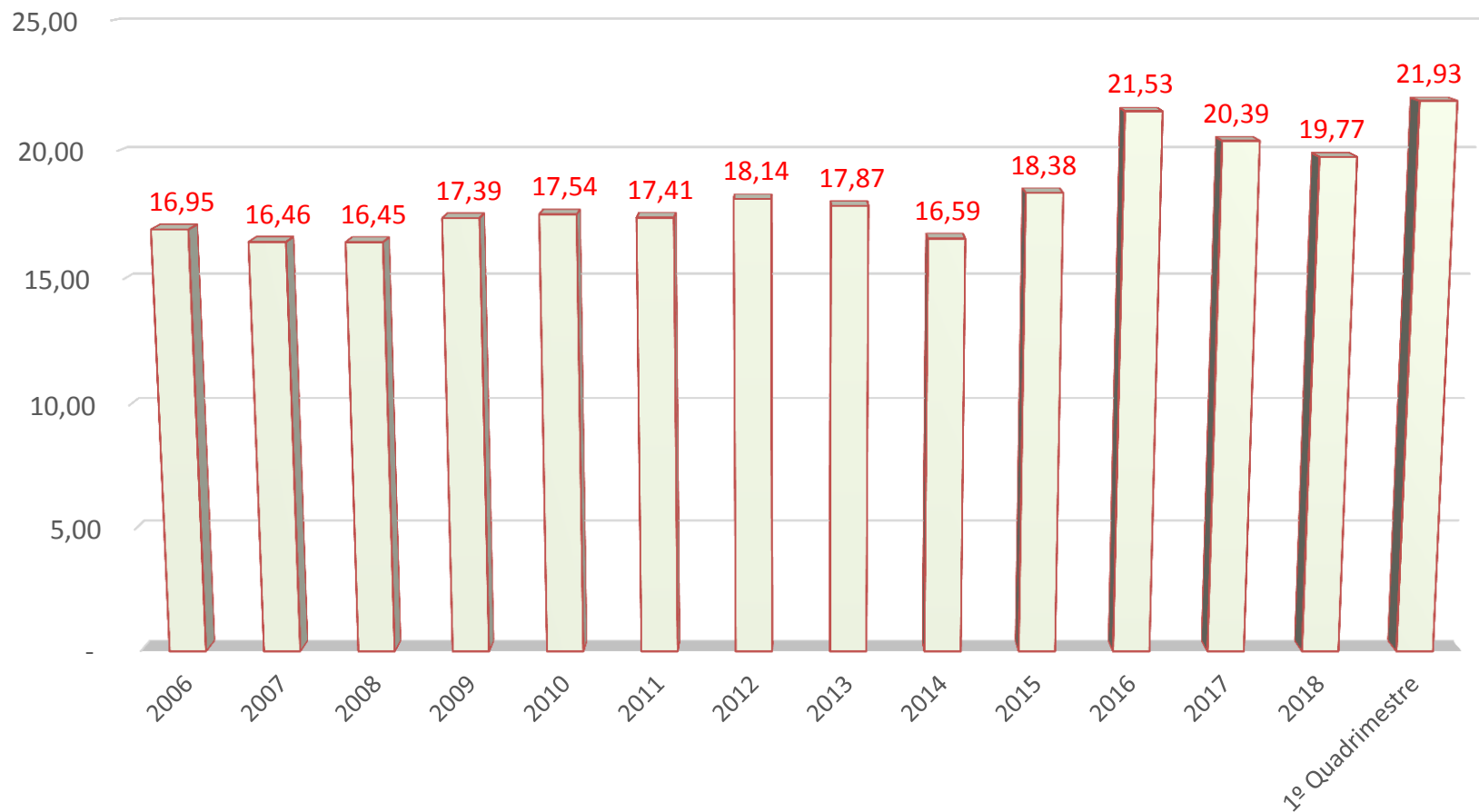
Plantão Ambulatorial	344.160,00
Medicamentos	321.138,71
Manutenção de veículos	119.816,89
Serviços Médicos de Pediatria	74.162,48
Odontológico e Laboratorial	60.375,73
APAE - Contratualização	56.826,72
CIS - Ameosc	53.999,95
Material Expediente e Similares	36.530,23
Diárias e Adiantamentos	34.821,97
Psiquiatria / Regulação	29.342,32
Exames laboratoriais	29.081,35
Despesas com locomoção	28.856,85
Outras despesas	25.043,21
Fisioterapias	24.460,00
Comunicação e publicidade	24.380,02
Ressonâncias / Mamografias	24.374,80
Realização de RX	21.179,93
Energia elétrica e água	19.266,84
Seleção e Treinamento	16.430,00
Pequenas cirurgias	15.080,00
Manutenção Prédio/Equipamentos	13.246,29
Serviços Pessoa Física	12.521,00
Locação de Imóveis	8.208,00
Próteses Dentárias	7.230,00
Recolha de lixo hospitalar	5.519,88
Estagiários	4.795,62

PRESTAÇÃO DE CONTAS

Ações de governo	Dotação Atualizada	Empenhado	Liquidado	Pago	Saldo - 2019
1.027 - Construção/Ampliação Unidades de Saúde	50.000,00	-			50.000,00
1.028 - Construção Unidade do CAPS	10.000,00	-			10.000,00
1.029 - Aquisição de veículos para o Fundo da Saúde	175.500,00	175.500,00	175.500,00	175.500,00	-
2.156 - Atividades Programas SF - ACS e SB	2.873.743,00	1.021.309,47	820.485,73	805.051,58	2.068.691,42
2.157 - Atividades do Nucleo de Atenção a Saúde da Família	201.760,00	123.969,70	75.154,18	75.154,18	126.605,82
2.158 - Atividades do Centro de Atenção Psicossocial - CAPS	535.053,37	269.966,81	118.269,73	111.283,35	423.770,02
2.159 - Atividades de Atenção Básica em Saúde	1.820.604,00	1.077.388,01	736.191,45	707.949,17	1.112.654,83
2.160 - Serviços de Assistência Hospitalar e Ambulatorial	2.244.042,55	1.716.589,73	687.044,03	654.833,39	1.589.209,16
2.161 - Atividades de Assistência Farmacêutica Básica	355.967,74	162.887,86	132.664,72	111.676,75	244.290,99
2.162 - Distribuição Suplementar de Medicamentos	350.000,00	203.716,16	184.580,14	156.265,57	193.734,43
2.061 - Atividades de Vigilância Sanitária	151.158,55	38.047,60	36.360,40	35.980,40	115.178,15
2.062 - Atividades de Vigilância Epidemiológica	111.811,69	56.040,65	46.578,18	45.029,64	55.771,04
Total aplicado em ações e serviços de Saúde	8.879.640,90	4.845.415,99	3.012.828,56	2.878.724,03	5.989.905,86

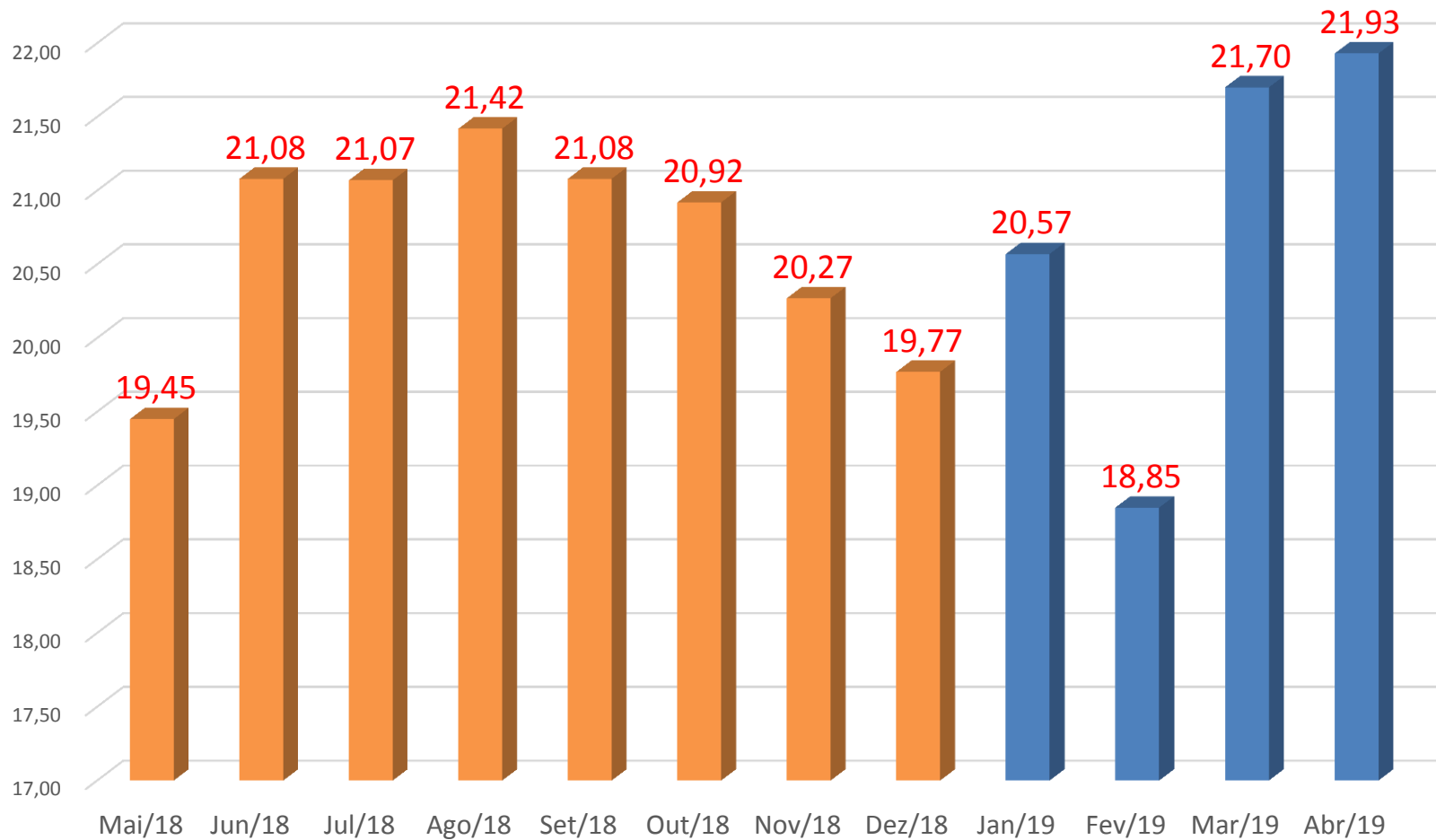
PRESTAÇÃO DE CONTAS

INDICADORES DA SAÚDE



PRESTAÇÃO DE CONTAS

Evolução mensal dos gastos com Saúde



PRESTAÇÃO DE CONTAS

Situação Financeira do Fundo de Saúde

Descrição das Fontes de Custeio	Saldo anterior	Arrecadação	Liquidada	Saldos
Saúde Livres - 02	155.500,00	1.863.990,90	2.102.496,96	- 83.006,06
Alvará Sanitário - 057 - 357	1.158,55	16.689,70	11.118,40	6.729,85
Atenção Basica - Federal - 64 - 364	151.781,01	479.715,30	538.423,00	93.073,31
Média e alta Complexidade - 65 - 365	378.463,41	248.319,62	285.071,53	341.711,50
Vigilância Sanitária - 66 - 366	50.203,49	22.161,07	14.856,24	57.508,32
Farmácia Básica Federal - 67 - 367	1.480,68	21.097,96	18.214,01	4.364,63
SUS - Estado - Atenção Básica - 68 - 368	19.142,08	76.780,67	24.600,00	71.322,75
SUS - Estado - Farmácia Básica - 69 - 369	4.487,06	18.833,84	15.996,42	7.324,48
Vigilância em Saúde - Estado - 71 - 371	1.328,96	9,44	-	1.338,40
CAPS - Estado - 78 - 378	31.489,09	21.657,36	2.052,00	51.094,45
Transf. de Conv. - Saúde Outros Municípios - 86			-	-
Convênios com a União - 202 - 502	65.481,13	29.498,48	-	94.979,61
			-	-
Total das Fontes vinculadas	860.515,46	2.798.754,34	3.012.828,56	646.441,24