

*Prestando Contas*

*Saúde*

*2018*



# CONSELHO MUNICIPAL DE SAÚDE - MONDAÍ

*“A SOCIEDADE CONTROLANDO O FINANCIAMENTO DA SAÚDE – LEI COMPLEMENTAR Nº 141/12”*

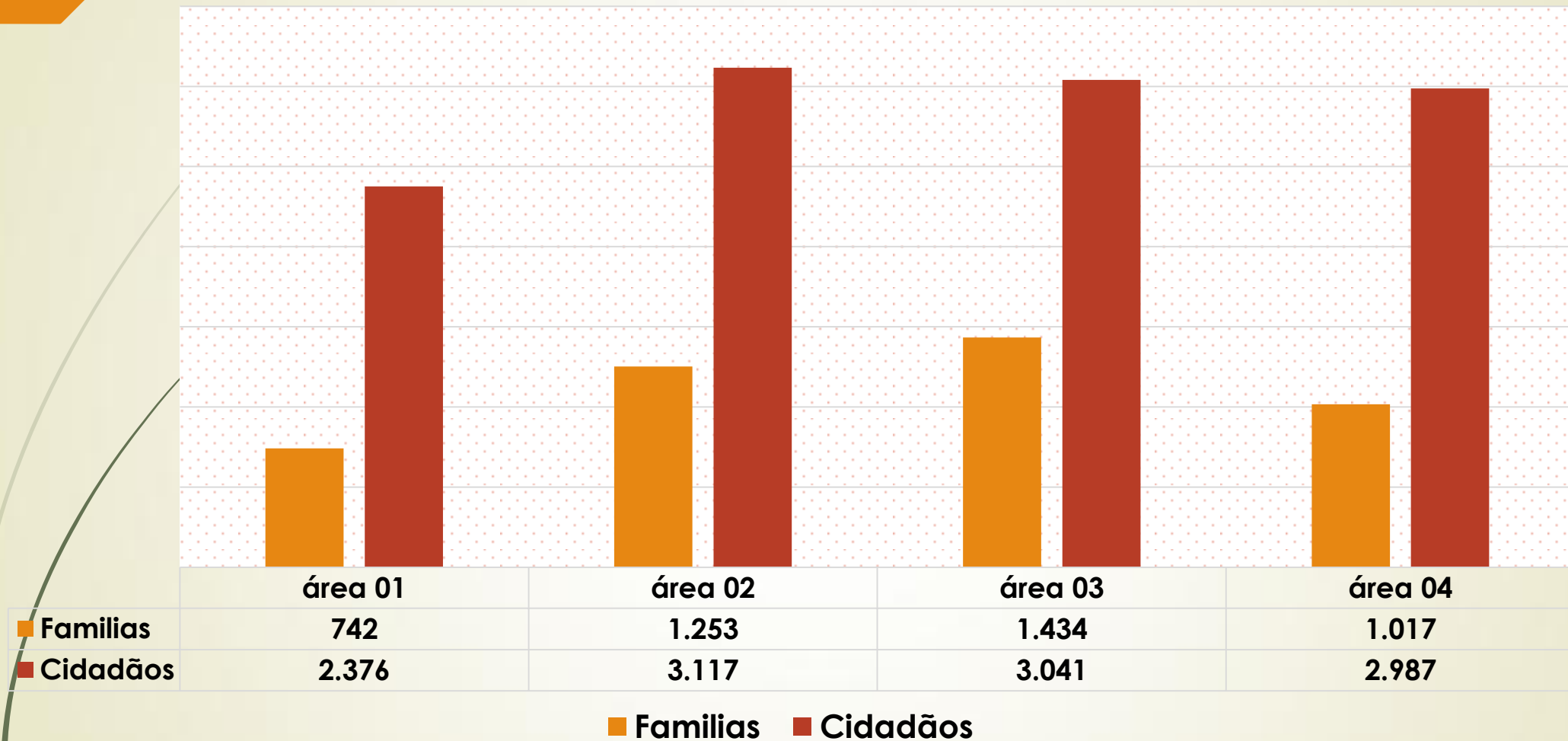
## AUDIÊNCIA PÚBLICA LEI COMPLEMENTAR Nº 141/12 1º QUADRIMESTRE/2018

**Ginther Otto Dreher**

**Gestor do Fundo Municipal de Saúde**

**Mondai-SC, 24/05/2018**

# Famílias e cidadão por área de ESF.



Fonte: CNES

# Estabelecimentos de Saúde Cadastrados

<b>Estabelecimentos SUS</b>	<b>Profissionais</b>
<b>04 Unidades da Atenção Básica</b>	<b>88</b>
<b>01 Hospital</b>	<b>42</b>
<b>01 CAPS</b>	<b>11</b>
<b>01 APAE</b>	<b>11</b>

# Condensado das principais Atividades - 2018

<b>Consultas da Atenção Básica – ESF + Pediatria + Ginecologia</b>	<b>9.274</b>
<b>Exames Especializados SUS, CIS AMEOSC e Credenciamento</b>	<b>673</b>
<b>Exames Laboratoriais</b>	<b>16.998</b>
<b>Fisioterapias</b>	<b>1.300</b>
<b>Eletrocardiograma</b>	<b>345</b>
<b>Coleta de Material Citopatológicos</b>	<b>151</b>
<b>Consultas de nível superior exceto médico</b>	<b>12.092</b>
<b>Procedimentos de enfermagem em geral</b>	<b>27.746</b>
<b>Visitas e acompanhamentos dos ACSs</b>	<b>15.452</b>
<b>Administração de Medicamentos</b>	<b>1.202</b>
<b>Curativos</b>	<b>771</b>

# Continuação.....

<b>Primeira Consulta Odontológica</b>	<b>891</b>
<b>Procedimentos Odontológicos da Atenção Básica</b>	<b>3.616</b>
<b>Próteses Dentárias</b>	<b>117</b>
<b>Cirurgias Eletivas</b>	<b>78</b>
<b>Procedimentos de Vigilância Sanitária</b>	<b>997</b>
<b>Testes Rápidos</b>	<b>31</b>
<b>Teste do Pezinho</b>	<b>49</b>
<b>Vacinas Aplicadas</b>	<b>2.798</b>
<b>Pequenas cirurgias</b>	<b>102</b>
<b>Procedimentos do Caps</b>	<b>796</b>
<b>Procedimentos da APAE</b>	<b>3.975</b>

## Principais Exames Especializados Realizados de 2018

<b>Exames</b>	<b>Quantidade</b>
<b>Radiologia</b>	<b>548</b>
<b>Ultrassonografia</b>	<b>236</b>
<b>Mamografia</b>	<b>132</b>
<b>Densitometria Óssea</b>	<b>73</b>
<b>Tomografia</b>	<b>44</b>
<b>Ressonância Magnética</b>	<b>52</b>

## Tratamento Fora de Domicílio - 2018

<b>Total de TFDs encaminhados</b>	<b>1.473</b>
<b>Aguardando:</b>	<b>740</b>
<b>Encaminhados</b>	<b>45</b>
<b>Finalizadas:</b>	<b>593</b>

<b>Filas com mais pacientes aguardando</b>	
<b>RESSONÂNCIA NUCLEAR MAGNÉTICA</b>	<b>265</b>
<b>PEQUENAS CIRRUGIAS</b>	<b>221</b>
<b>OFTALMOLOGISTA</b>	<b>182</b>
<b>ULTRASSONOGRRAFIA</b>	<b>118</b>
<b>OTORRINO</b>	<b>110</b>



# Tratamento Fora de Domicílio 2018

<b>Veículos com mais Km rodados</b>	<b>km</b>
UNO QHC1030	20.692
DUCATO - OKG1222	20.457
PARATI - MIX4922	17.868
DOBLO - MCU4102	11.579
AMBULANCIA	10.717

**Pacientes Transportados: 2.416**

**Despesa total do veículos: 99.505,47**

**Total de KM rodados – 112.703 - média do mês> 28.175**

## Destino com mais viagens

<b>São Miguel do Oeste - SC</b>	<b>272</b>
<b>Chapecó - SC</b>	<b>143</b>
<b>Xanxerê - SC</b>	<b>53</b>
<b>Palmitos - SC</b>	<b>19</b>
<b>Iporã do Oeste - SC</b>	<b>13</b>

## Veículos com maiores despesas

<b>FORD TRANSIT - MHR3866</b>	<b>R\$ 17.284,67</b>
<b>UNO QHC1030</b>	<b>R\$ 9.495,73</b>
<b>PARATI - MIX4922</b>	<b>R\$ 7.502,41</b>
<b>AMBULANACIA</b>	<b>R\$ 9.635,47</b>
<b>DUCATO</b>	<b>R\$ 21.520,68</b>

# KM POR MOTORISTA EM 2018

<b>MOTORISTA</b>	<b>KM RODADOS</b>
<b>Alceu Souza</b>	<b>13.685</b>
<b>Canizio Terhorst</b>	<b>14.151</b>
<b>Dilson Fritz</b>	<b>16.851</b>
<b>Guido Weiss</b>	<b>17.302</b>
<b>Jacó Kappes</b>	<b>21.597</b>

# MEDICAMENTOS COM MAIORES SAÍDAS EM 2018

<b>Medicamento</b>	<b>Quantidade</b>
<b>Omeprazol 20 mg</b>	<b>61.524</b>
<b>Sinvastatina 20 mg</b>	<b>41.020</b>
<b>Acido Acetil Salicílico - AAS</b>	<b>35.590</b>
<b>Amitriptilina 25 mg</b>	<b>31.820</b>
<b>Furosemida 40 mg</b>	<b>25.800</b>

# Nº de Pacientes Atendidos na Farmácia em 2018

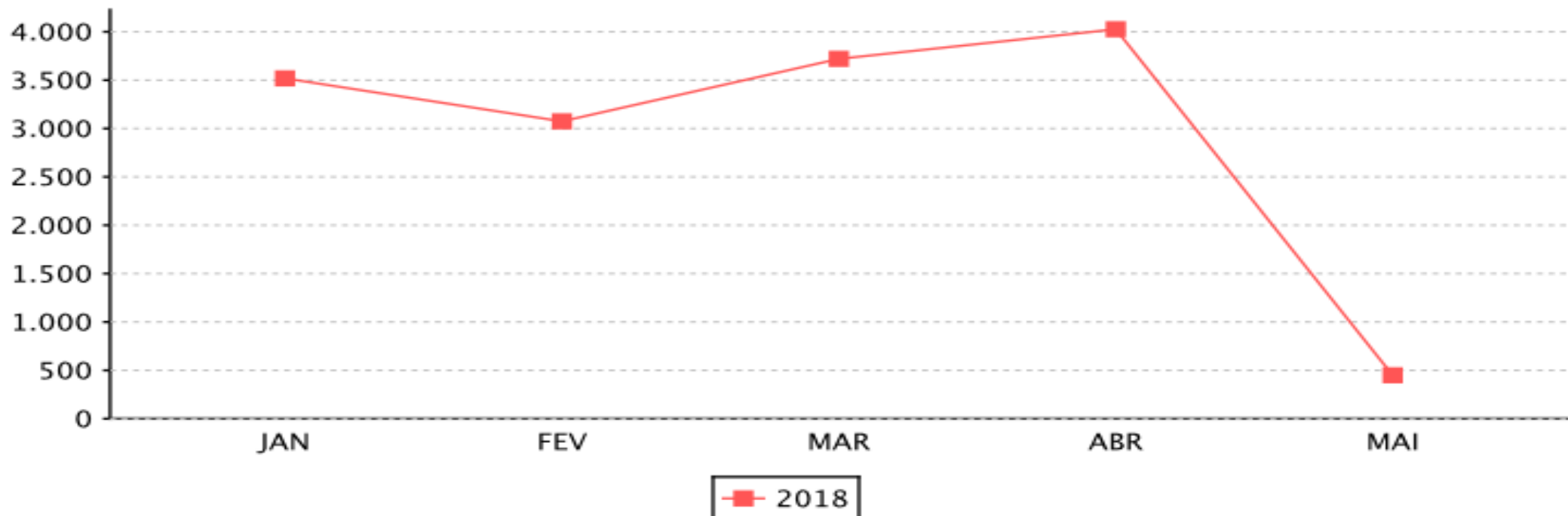


Prefeitura Municipal de Mondai  
Secretaria Municipal de Saúde  
CNPJ: 11386903000179

## PACIENTES ATENDIDOS NA FARMÁCIA FARMÁCIA LOCAL

Ano: 2018

JAN	FEV	MAR	ABR	MAI	JUN	JUL	AGO	SET	OUT	NOV	DEZ	TOTAL
3518	3074	3720	4026	449	0	0	0	0	0	0	0	14787



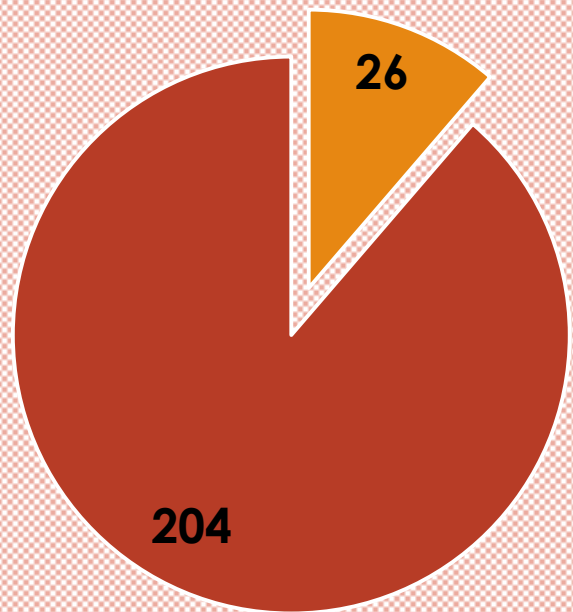
# Internações Hospitalares em 2018

<b>Grupo procedimento</b>	<b>AIH_aprovadas</b>
<b>02 Procedimentos com finalidade diagnóstica</b>	<b>02</b>
<b>03 Procedimentos clínicos</b>	<b>179</b>
<b>04 Procedimentos cirúrgicos</b>	<b>49</b>
<b>Total</b>	<b>230</b>

## Internações por sub grupo de procedimentos em 2018.

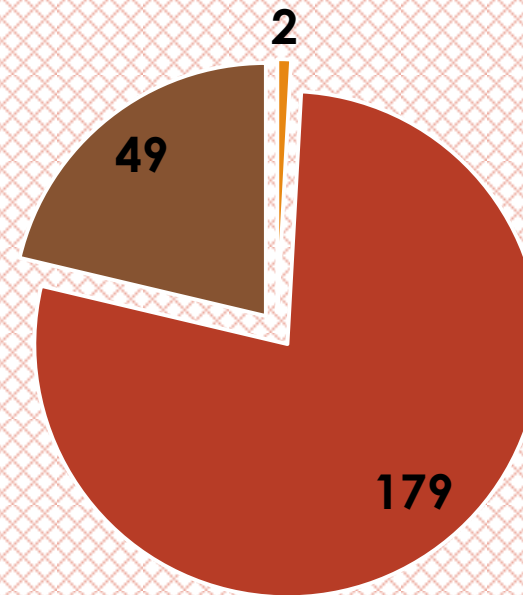
Subgrupo procedimentos	AIH_ aprovadas
0201 Coleta de material	1
0209 Diagnóstico por endoscopia	1
0301 Consultas / Atendimentos / Acompanhamentos	9
<b>0303 Tratamentos clínicos (outras especialidades)</b>	<b>118</b>
0304 Tratamento em oncologia	12
0305 Tratamento em nefrologia	22
0308 Tratamento de lesões, envenenamentos e outros, decorrentes de causas externas	7
0310 Parto e nascimento	11
0404 Cirurgia das vias aéreas superiores, da face, da cabeça e do pescoço	5
0406 Cirurgia do aparelho circulatório	3
0407 Cirurgia do aparelho digestivo, órgãos anexos e parede abdominal	4
0408 Cirurgia do sistema osteomuscular	17
0409 Cirurgia do aparelho geniturinário	2
0411 Cirurgia obstétrica	7
0413 Cirurgia reparadora	1
0415 Outras cirurgias	8
0416 Cirurgia em oncologia	2

### Carater de Internação



■ Eletivo ■ Urgência

### Por Grupo de Procedimento



- 02 Procedimentos com finalidade diagnóstica
- 03 Procedimentos clínicos
- 04 Procedimentos cirúrgicos



# Locais de Internação em 2018

<b>Estabelecimento</b>	<b>AIH_aprovadas</b>
<b>2378108 HOSPITAL MONDAI</b>	<b>116</b>
<b>2378140 HOSPITAL DE TUNAPOLIS</b>	<b>5</b>
<b>2378183 HOSPITAL DE IPORA</b>	<b>3</b>
<b>2411164 HOSPITAL SANTA LUZIA DE DEOLINDO JOSE BAGGIO</b>	<b>1</b>
<b>2411393 HOSPITAL REGIONAL SAO PAULO ASSEC</b>	<b>1</b>
<b>2537788 HOSPITAL REGIONAL DO OESTE</b>	<b>26</b>
<b>2538083 HOSPITAL CAIBI</b>	<b>1</b>
<b>2538342 HOSPITAL SAO BERNARDO</b>	<b>1</b>
<b>2538571 ASSOCIACAO HOSPITALAR PE JOAO BERTHIER</b>	<b>1</b>
<b>2664984 HOSPITAL PALMITOS</b>	<b>2</b>
<b>2691841 HOSPITAL GOVERNADOR CELSO RAMOS</b>	<b>1</b>
<b>2778785 CENTRO DE CONVIVENCIA SANTANA</b>	<b>3</b>
<b>5749018 SOCIEDADE HOSPITALAR ITAPIRANGA</b>	<b>1</b>
<b>6683134 HOSPITAL REGIONAL TEREZINHA GAIO BASSO</b>	<b>61</b>
<b>7286082 HOSPITAL DA CRIANCA AUGUSTA MULLER BOHNER</b>	<b>7</b>
<b>Total</b>	<b>230</b>

# Repasses Fundo a Fundo

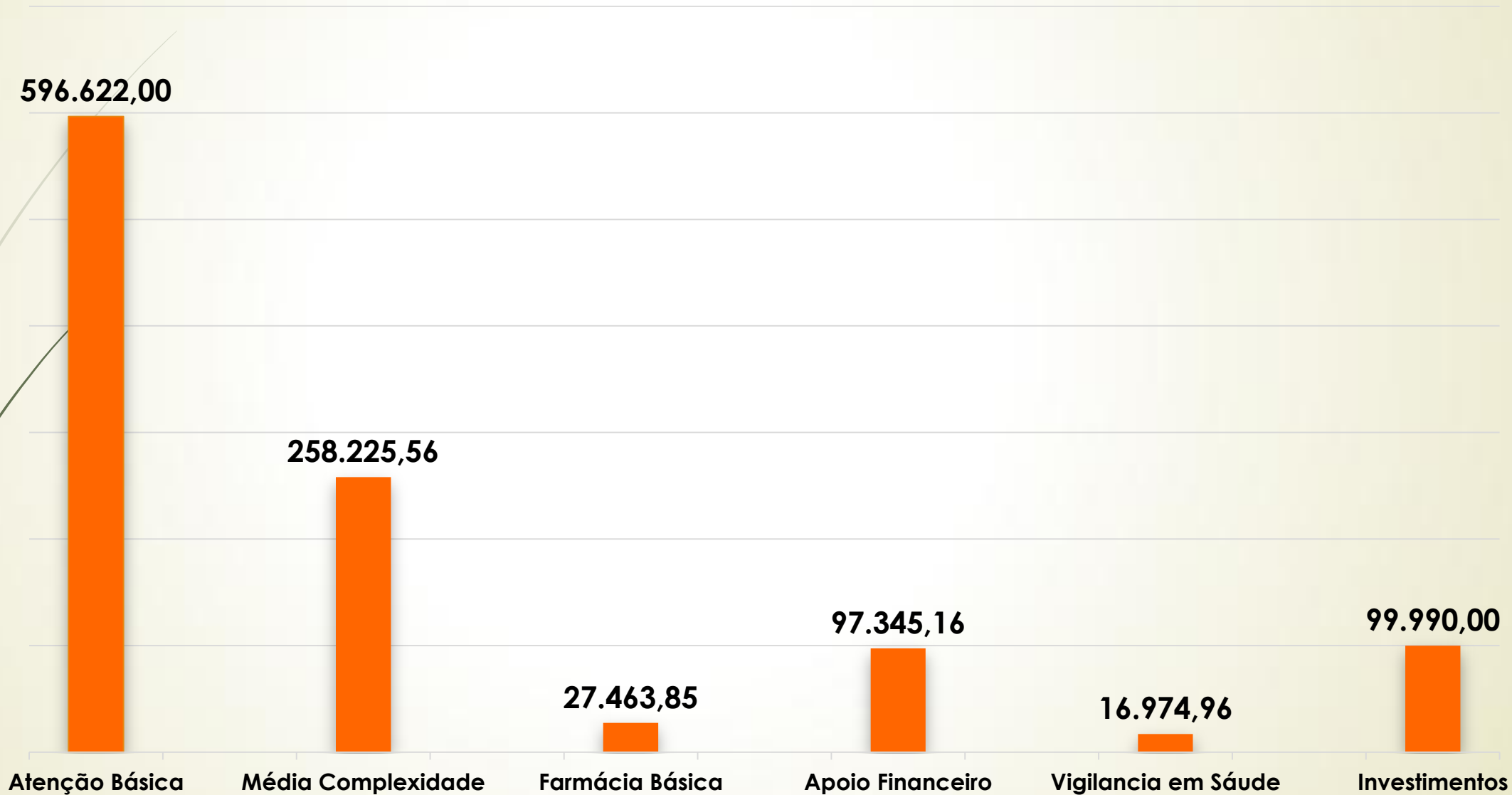
Atenção Básica	Média Complexidade	Apoio Financeiro	Vigilância em Saúde	Farmácia Básica	INVESTIMENTO	Total
553.222,00	243.225,56	97.345,16	16.974,96	15.823,46	99.990,00	1.026.581,14

# Repasse Estadual

Atenção Básica	NASF	Farmácia	CAPS	Próteses	Total
41.400,00	7.500,00	11.640,39	15.000,00	2.000,00	77.540,39

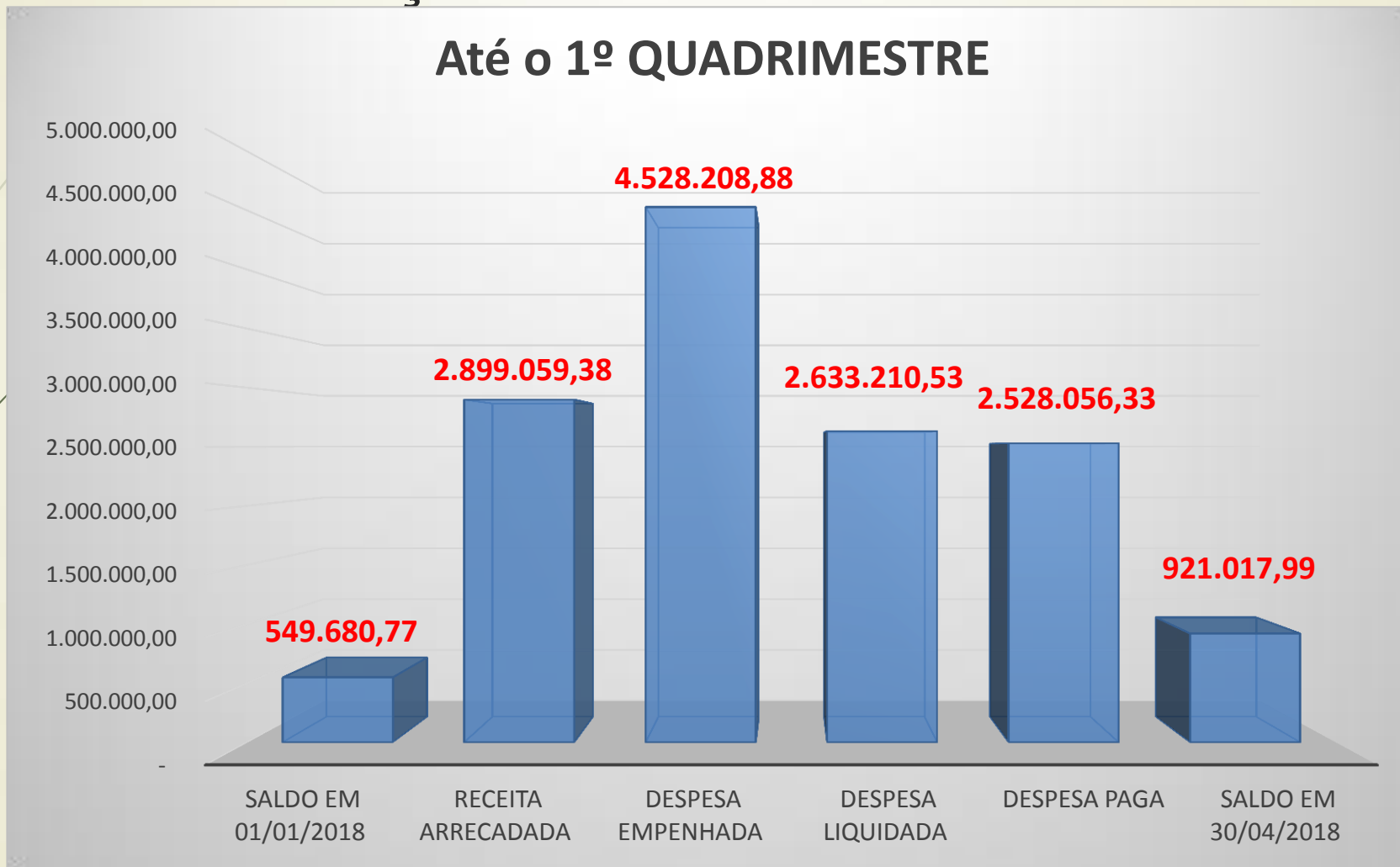
**Total de repasses de Janeiro a Abril: 1.104.121,53**

# Repasses por Bloco de Financiamento

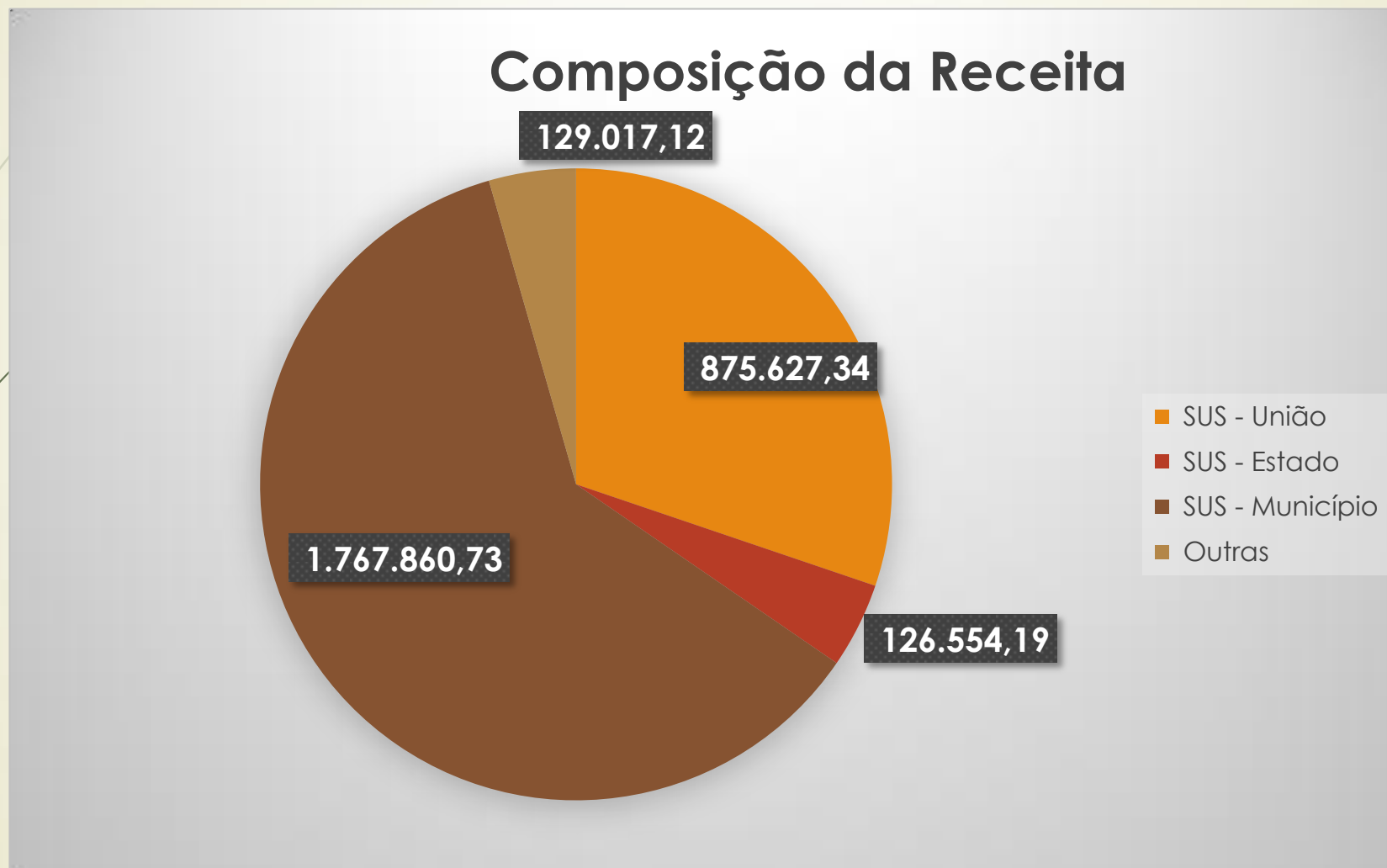


# PRESTAÇÃO DE CONTAS

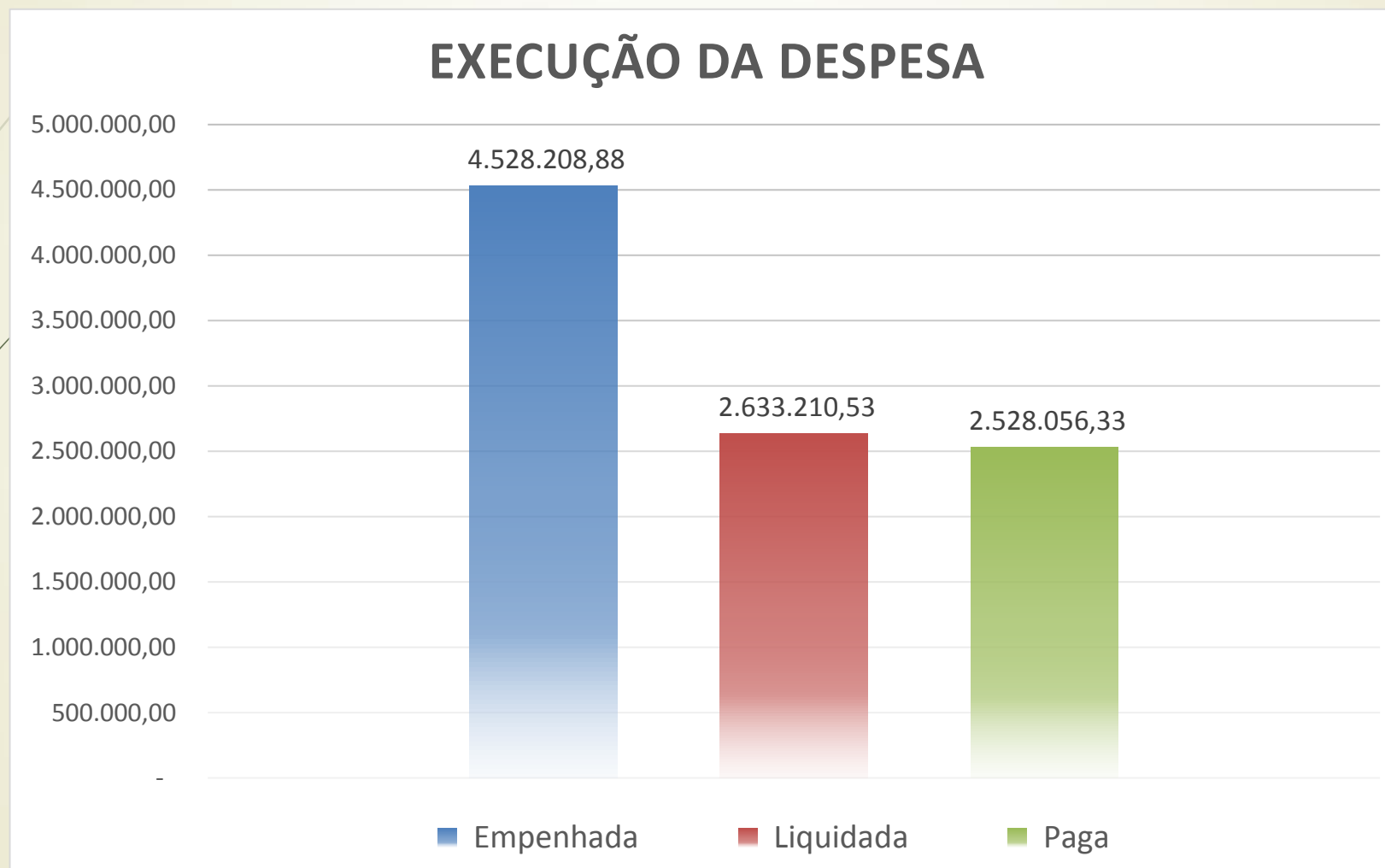
## Até o 1º QUADRIMESTRE



# PRESTAÇÃO DE CONTAS

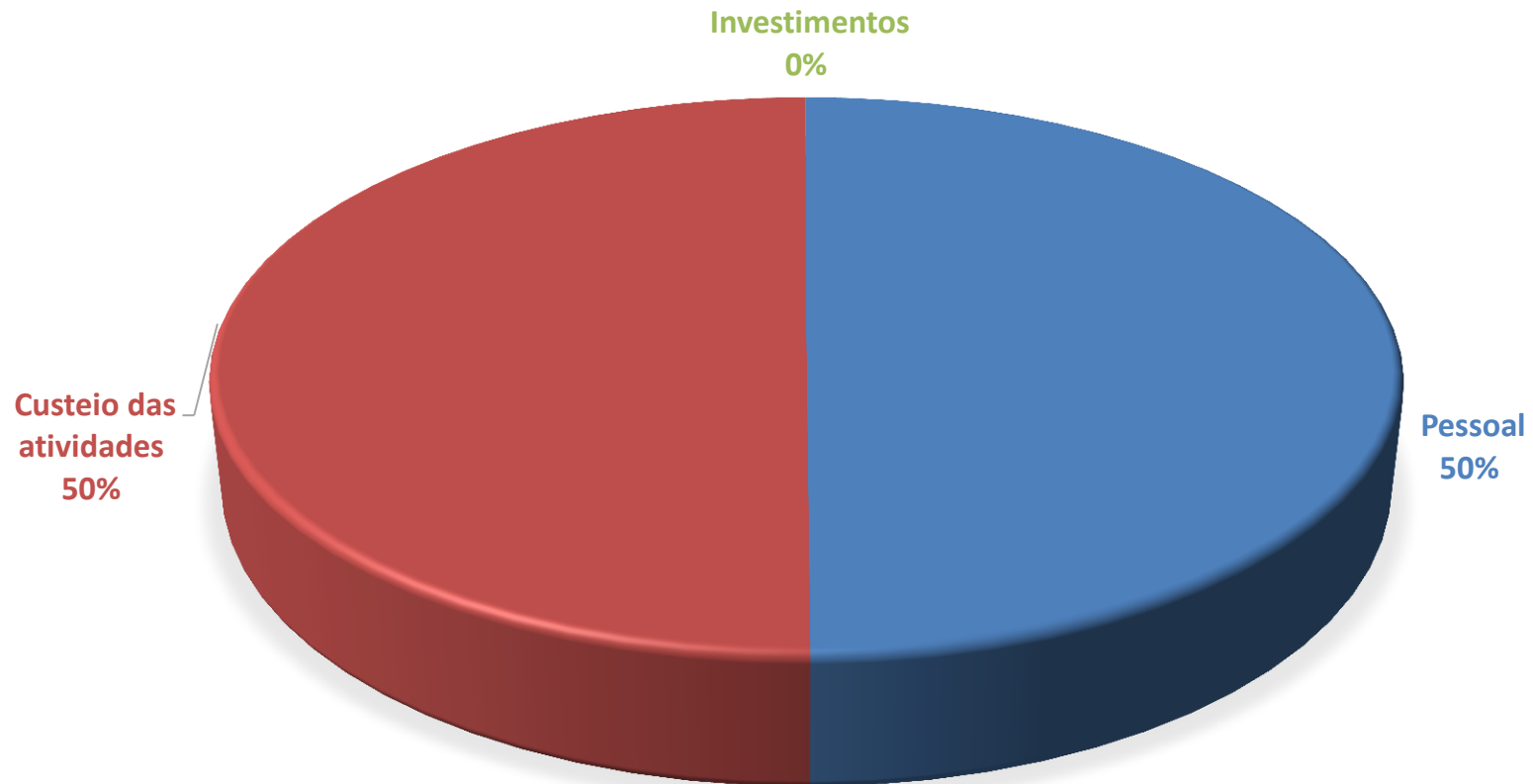


# PRESTAÇÃO DE CONTAS

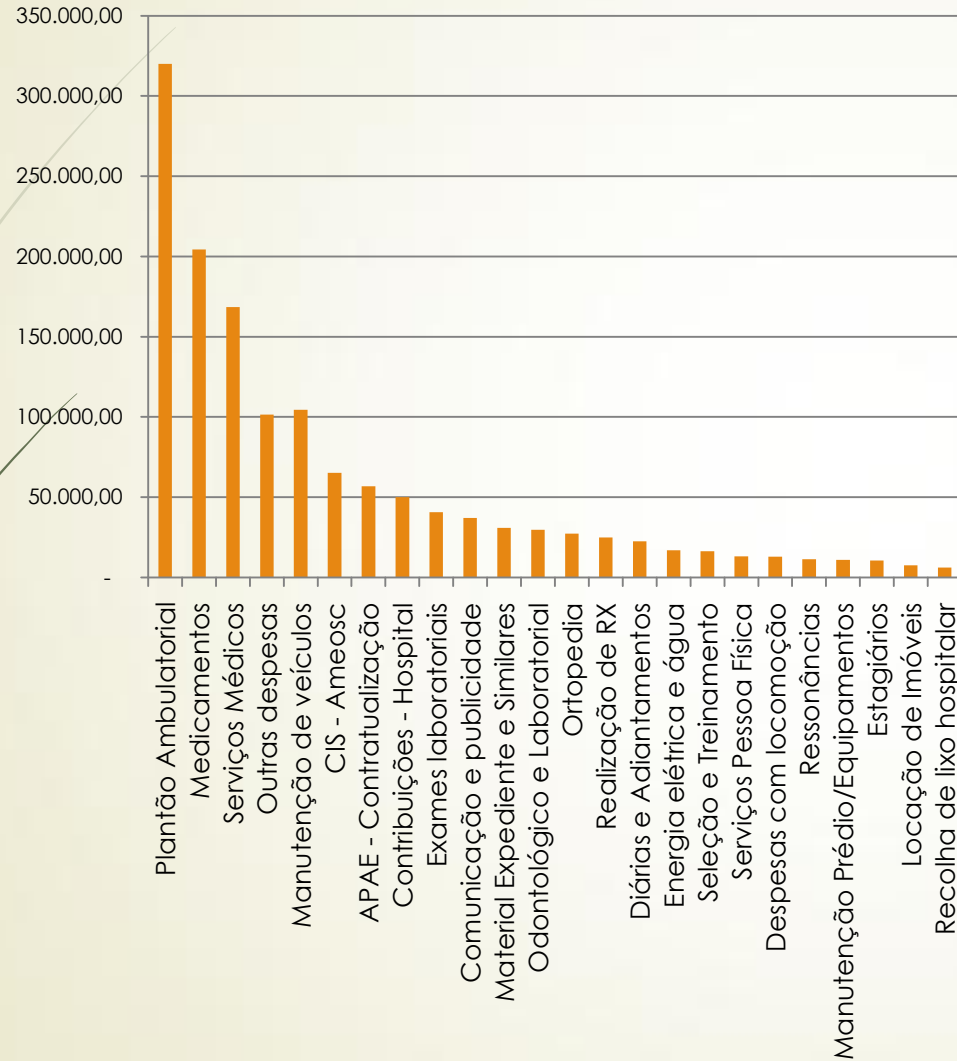


# PRESTAÇÃO DE CONTAS

## DESPESAS POR CATEGORIA ECONÔMICA



# PRESTAÇÃO DE CONTAS



Plantão Ambulatorial	320.000,00
Medicamentos	204.449,24
Serviços Médicos	168.470,44
Outras despesas	101.526,81
Manutenção de veículos	104.535,10
CIS - Ameosc	65.170,33
APAE - Contratualização	56.826,72
Contribuições - Hospital	50.000,00
Exames laboratoriais	40.627,79
Comunicação e publicidade	37.014,66
Material Expediente e Similares	30.891,64
Odontológico e Laboratorial	29.707,71
Ortopedia	27.400,00
Realização de RX	24.999,50
Diárias e Adiantamentos	22.583,48



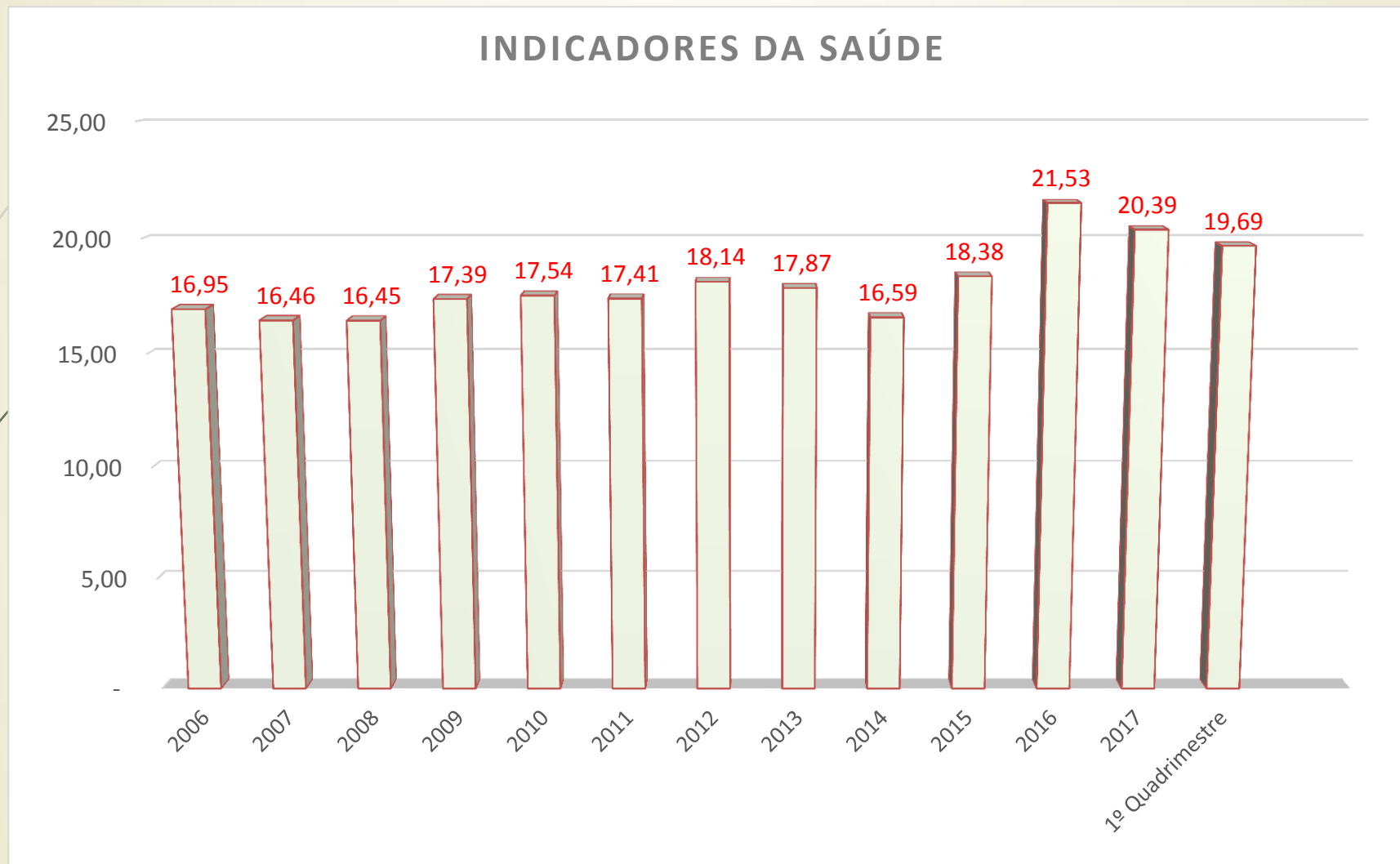
# PRESTAÇÃO DE CONTAS

25

Ações de governo	Dotação Atualizada	Empenhado	Liquidado	Pago	Saldo - 2018
1.031 - Construção/Ampliação Unidades de Saúde	100.000,00				100.000,00
1.032 - Construção Unidade do CAPS	10.000,00				10.000,00
1.033 - Aquisição de veículos para o Fundo da Saúde	20.000,00				20.000,00
2.054 - Atividades Programas SF - ACS e SB	2.445.007,33	914.427,43	754.519,52	739.792,16	1.705.215,17
2.055 - Atividades do Núcleo de Atenção a Saúde da Família	230.177,26	106.865,59	48.278,39	48.278,39	181.898,87
2.056 - Atividades do Centro de Atenção Psicossocial - CAPS	487.801,35	361.218,59	195.520,01	189.848,68	297.952,67
2.057 - Atividades de Atenção Básica em Saúde	2.263.709,15	1.440.622,68	770.151,58	737.969,69	1.525.739,46
2.058 - Serviços de Assistência Hospitalar e Ambulatorial	1.610.351,40	1.330.521,24	569.822,62	533.537,21	1.076.814,19
2.059 - Atividades de Assistência Farmacêutica Básica	328.771,66	129.577,13	93.374,78	90.186,63	238.585,03
2.060 - Distribuição Suplementar de Medicamentos	300.000,00	151.250,66	123.249,45	113.939,74	186.060,26
2.061 - Atividades de Vigilância Sanitária	121.620,59	66.482,95	52.558,11	50.923,12	70.697,47
2.062 - Atividades de Vigilância Epidemiológica	107.966,92	27.242,61	25.736,07	23.580,71	80.724,31
<b>Total aplicado em ações e serviços de Saúde</b>	<b>8.025.405,66</b>	<b>4.528.208,88</b>	<b>2.633.210,53</b>	<b>2.528.056,33</b>	<b>5.493.687,43</b>

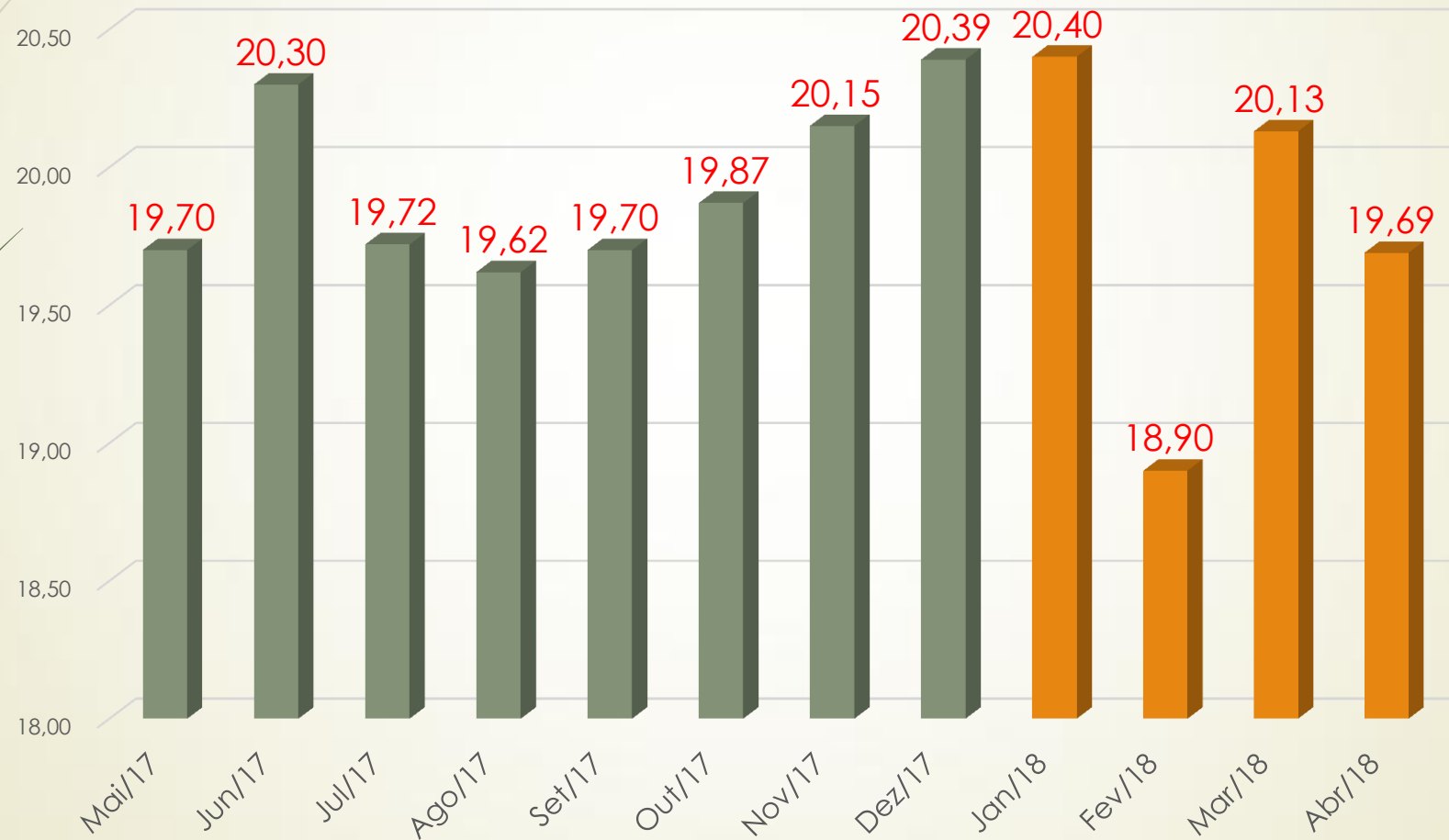
# PRESTAÇÃO DE CONTAS

26



# PRESTAÇÃO DE CONTAS

## Evolução mensal dos gastos com Saúde



# PRESTAÇÃO DE CONTAS

## Situação Financeira do Fundo de Saúde

Descrição das Fontes de Custeio	Saldo anterior	Arrecadação	Empenhada	Saldos
Saúde Livres - 02	-	1.767.860,73	1.658.993,62	108.867,11
Alvará Sanitário - 057 - 304	1.620,59	15.565,58	4.691,44	
PAB - FIXO - 059 - 359	74.184,15	98.718,87	117.496,83	55.406,19
Atenção Básica - Federal - 64 - 364	19.217,66	354.124,05	298.193,92	75.147,79
Média e alta Complexidade - 65 - 365	95.384,56	60.690,61	115.008,52	41.066,65
Vigilância Sanitária - 66 - 366	57.907,93	19.397,41	12.262,96	65.042,38
Farmácia Básica Federal - 67 - 367	3.753,01	15.832,47	10.733,50	8.851,98
SUS - Estado - Atenção Básica - 68 - 368	3.238,33	41.501,82	15.500,00	29.240,15
SUS - Estado - Farmácia Básica - 69 - 369	508,14	11.644,34	8.709,12	3.443,36
CAPS - União - 70 - 370	17.930,67	112.041,51	151.315,51	- 21.343,33
Vigilância em Saúde - Estado - 71 - 371	1.299,43	10,27	-	1.309,70
NASF - Incentivo Federal à Saúde da Família - 072	35.670,91	48.155,81	48.071,60	35.755,12
CAPS - Estado - 78 - 378		15.040,27		15.040,27
Proteses Dentárias - 081 - 081	48.518,91	40.883,41	-	89.402,32
PMAQ - 084 - 384	7,33	129.200,03	129.200,00	7,36
NASF - Incentivo Estadual à Saúde da Família - 85	206,79	7.500,45	206,79	7.500,45
transf. de Conv. - Saúde Outros Municípios - 86		6.000,00	6.000,00	-
MAC - Estado - Contratualização - APAE - 087 - 387	1.797,81	51.024,73	56.826,72	- 4.004,18
Rendimentos de Aplicação financeira - 88		1.519,39		1.519,39
Convênios com a União - 202 - 402	188.189,94	102.347,63	-	290.537,57
MAC - Incentivo Estadual Programas Regionais - 008	244,61		-	244,61
				-
<b>Total das Fontes vinculadas</b>	<b>549.680,77</b>	<b>2.899.059,38</b>	<b>2.633.210,53</b>	<b>803.034,89</b>