

# **CONSELHO MUNICIPAL DE SAÚDE - MONDAÍ**

**“A SOCIEDADE CONTROLANDO O FINANCIAMENTO DA SAÚDE – LEI COMPLEMENTAR Nº  
141/12”**

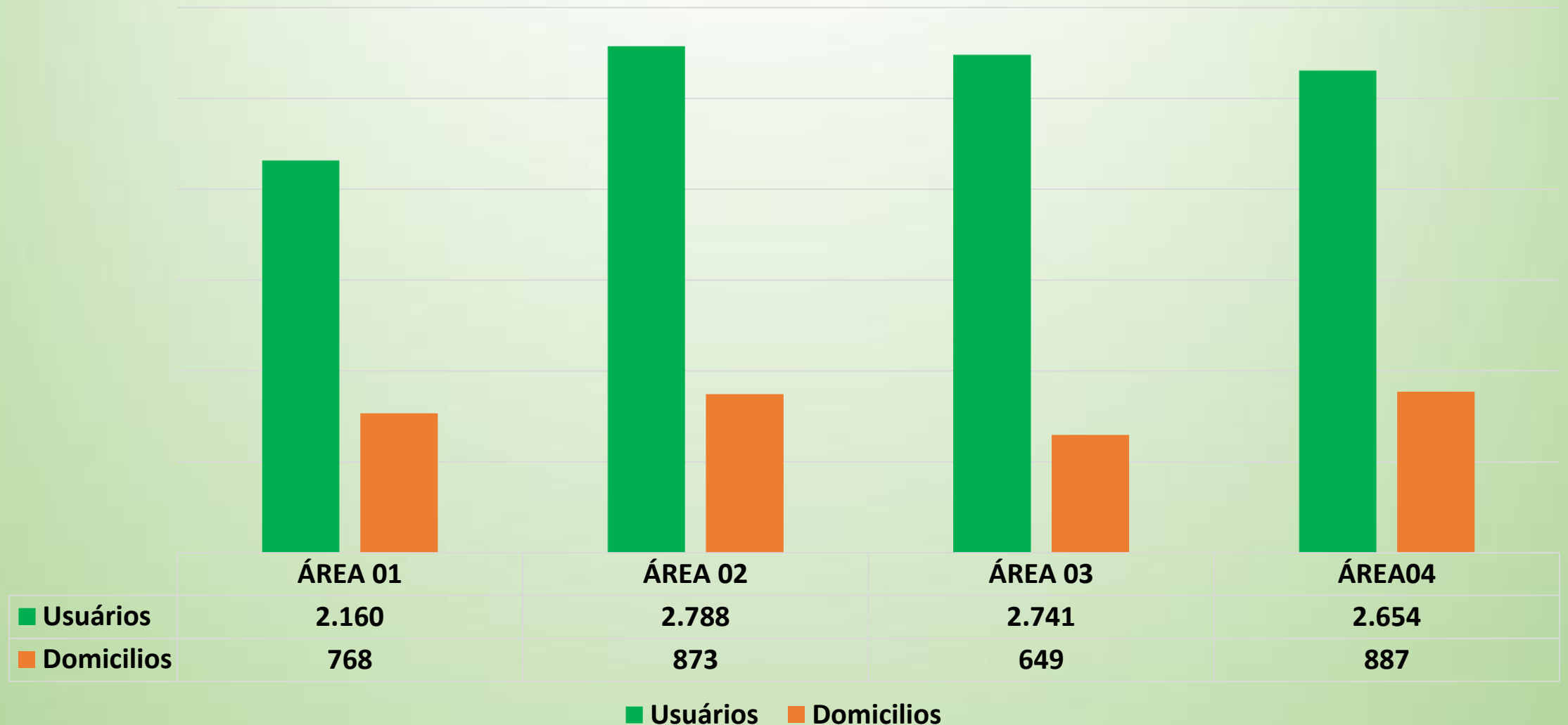
## **AUDIÊNCIA PÚBLICA LEI COMPLEMENTAR Nº 141/12 3º QUADRIMESTRE/2017**

**Ginther Otto Dreher**

**Gestor do Fundo Municipal de Saúde**

**Mondai-SC, 27/02/2018**

# Famílias e cidadão por área de ESF.



Fonte: eSUS

# Estabelecimentos de Saúde Cadastrados

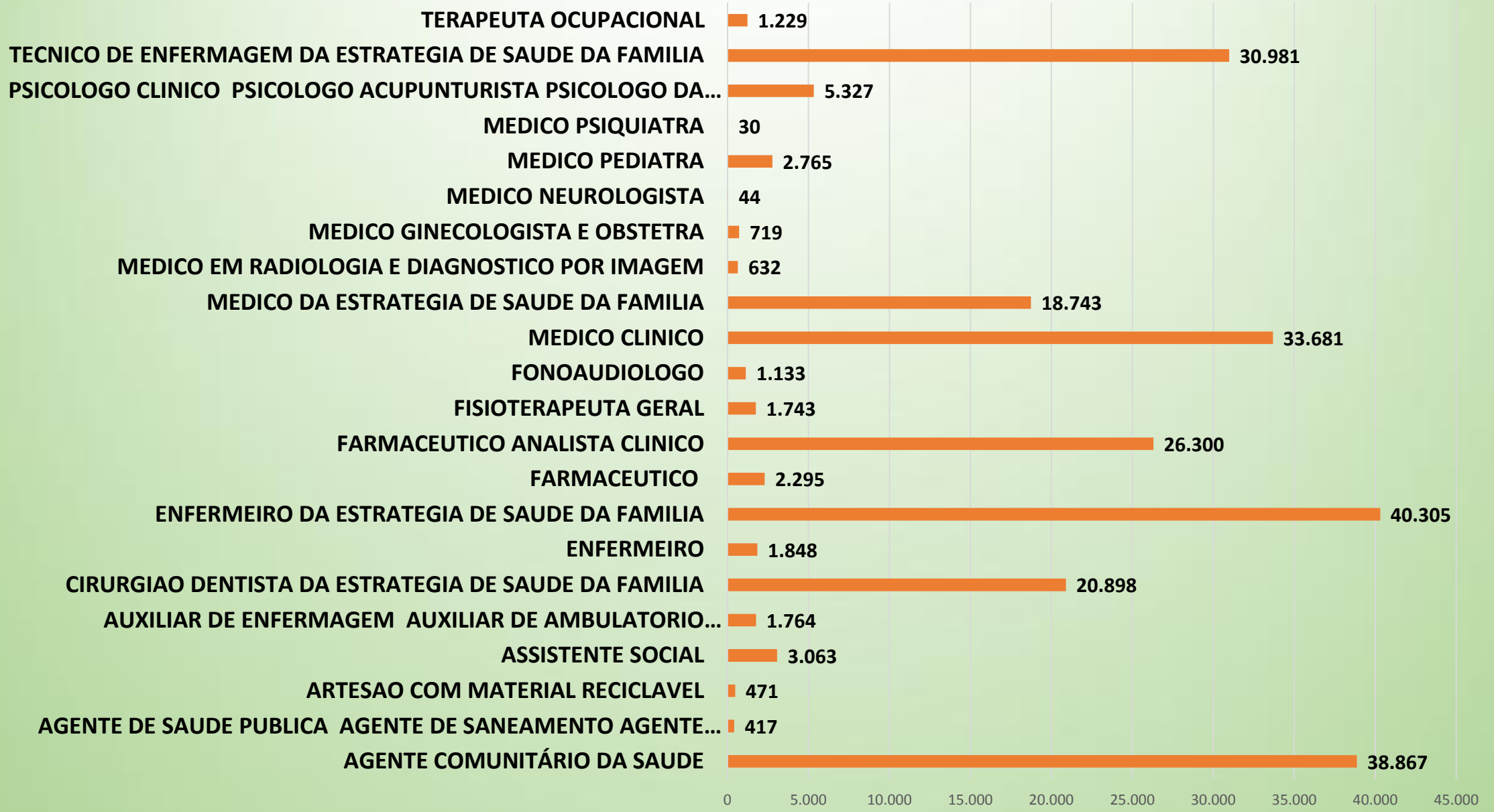
<b>Estabelecimentos SUS</b>	<b>Profissionais</b>
<b>04 Unidades da Atenção Básica</b>	<b>88</b>
<b>01 Hospital</b>	<b>42</b>
<b>01 CAPS</b>	<b>10</b>
<b>01 APAE</b>	<b>10</b>

Fonte: CNES

# Produção por grupo de procedimento

<b>Grupo procedimento</b>	<b>Qtd</b>
<b>01 Ações de promoção e prevenção em saúde</b>	<b>58.944</b>
<b>02 Procedimentos com finalidade diagnóstica</b>	<b>30.711</b>
<b>03 Procedimentos clínicos</b>	<b>111.210</b>
<b>04 Procedimentos cirúrgicos</b>	<b>5.055</b>
<b>07 Órteses, próteses e materiais especiais</b>	<b>438</b>
<b>08 Ações complementares da atenção à saúde</b>	<b>27.300</b>
<b>Total</b>	<b>233.658</b>

# Produção Ambulatorial do SUS - Quantidade por Profissional - CBO



## Condensado das principais Atividades - 2017

Consultas da Atenção Básica – ESF + Pediatria + Ginecologia	25.585
Consultas Especializadas	1.450
Exames Especializados SUS, CIS AMEOSC e Credenciamento	2.510
Exames Laboratoriais	32.099
Fisioterapia / Fonoaudiologia	3.865
Eletrocardiograma	681
Coleta de Material Citopatológicos	633
Consultas de nível superior exceto médico	7.359
Procedimentos de enfermagem em geral	59.970
Visitas e acompanhamentos dos ACSs	48.602
<b>Sub total</b>	<b>182.554</b>

## Continuação.....

<b>Primeira Consulta Odontológica</b>	<b>1.922</b>
<b>Procedimentos Odontológicos da Atenção Básica</b>	<b>11.412</b>
<b>Próteses Dentárias</b>	<b>438</b>
<b>Cirurgias Eletivas</b>	<b>190</b>
<b>Procedimentos de Vigilância Sanitária</b>	<b>3.112</b>
<b>Testes Rápidos</b>	<b>157</b>
<b>Teste do Pezinho</b>	<b>117</b>
<b>Vacinas Aplicadas</b>	<b>8.492</b>
<b>Procedimentos no CAPS</b>	<b>2.160</b>
<b>Total</b>	<b>210.421</b>

Fonte: esus e rang

# Principais Exames Especializados Realizados de Janeiro a Dezembro/2017

<b>Exames</b>	<b>Quantidade</b>
<b>Radiologia</b>	<b>1.207</b>
<b>Ultrassonografia</b>	<b>345</b>
<b>Mamografia</b>	<b>434</b>
<b>Densitometria Óssea</b>	<b>326</b>
<b>Tomografia</b>	<b>286</b>
<b>Ressonância Magnética</b>	<b>115</b>



# Tratamento Fora de Domicílio - 2017

Fonte: Rang

<b>Total de TFDs encaminhados</b>	<b>2.438</b>
<b>Aguardando:</b>	<b>801</b>
<b>Encaminhados</b>	<b>36</b>
<b>Finalizadas:</b>	<b>1.598</b>

<b>Filas com mais pacientes aguardando</b>	
<b>RESSONÂNCIA NUCLEAR MAGNÉTICA</b>	<b>270</b>
<b>OFTALMOLOGISTA</b>	<b>129</b>
<b>OTORRINOLARINGOLOGISTA</b>	<b>110</b>
<b>ORTOPEDISTA</b>	<b>100</b>
<b>NEUROLOGIA - ENMG</b>	<b>61</b>

# Tratamento Fora de Domicílio 2017

<b>Veículos com mais Km rodados</b>	<b>km</b>
<b>PARATI - MIX4922</b>	<b>57.141</b>
<b>FORD TRANSIT - MHR3866</b>	<b>46.857</b>
<b>CLIO - QHT4704</b>	<b>39.847</b>
<b>GOL - MJD6931</b>	<b>27.432</b>
<b>AMBULANCIA</b>	<b>25.988</b>

**Pacientes Transportados: 6.462**

**Despesa total do veículos: 214.701,95**

**Total de KM rodados 298.792 – média do mês 24.899**

## **Destino com mais viagens**

<b>São Miguel do Oeste - SC</b>	<b>790</b>
<b>Chapecó - SC</b>	<b>378</b>
<b>Xanxerê - SC</b>	<b>89</b>
<b>Palmitos - SC</b>	<b>48</b>
<b>Florianópolis - SC</b>	<b>35</b>

## **Veículos com maiores despesas**

<b>FORD TRANSIT - MHR3866</b>	<b>40.939,04</b>
<b>MICRO ONIBUS - MBW7984</b>	<b>30.064,94</b>
<b>PARATI - MIX4922</b>	<b>26.435,11</b>
<b>AMBULANACIA</b>	<b>25.055,75</b>
<b>DUCATO</b>	<b>23.132,64</b>

## **KM POR MOTORISTA EM 2017**

<b>MOTORISTA</b>	<b>KM RODADOS</b>
<b>Dilson Fritz</b>	<b>52.093</b>
<b>Guido Wiess</b>	<b>49.293</b>
<b>Canizio Terhorst</b>	<b>46.177</b>
<b>Jacó Kappes</b>	<b>46.050</b>
<b>Alceu Souza</b>	<b>46.015</b>

# **Farmácia Básica**

## **Medicamentos com maiores saídas**

<b>Medicamento</b>	<b>Quantidade</b>
<b>Omeprazol 20 mg</b>	<b>189.294</b>
<b>Sinvastatina 20 mg</b>	<b>120.050</b>
<b>Acido Acetil Salicílico - AAS</b>	<b>95.803</b>
<b>Amitriptilina 25 mg</b>	<b>84.320</b>
<b>Losartana 50 mg</b>	<b>68.690</b>

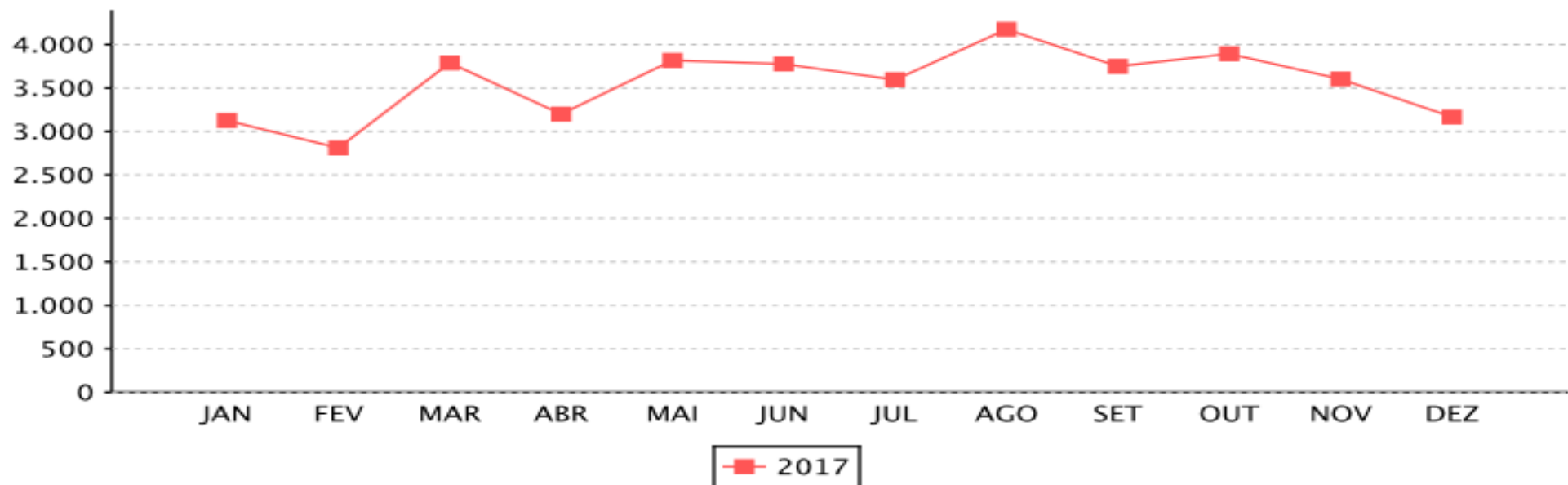
# Pacientes Atendidos na Farmácia em 2017



Prefeitura Municipal de Mondai  
Secretaria Municipal de Saúde  
CNPJ: 11386903000179

## PACIENTES ATENDIDOS NA FARMÁCIA FARMÁCIA LOCAL

Ano: 2017												
JAN	FEV	MAR	ABR	MAI	JUN	JUL	AGO	SET	OUT	NOV	DEZ	TOTAL
3126	2811	3790	3200	3818	3777	3595	4175	3750	3894	3603	3167	42706



# Internações Hospitalares em 2017

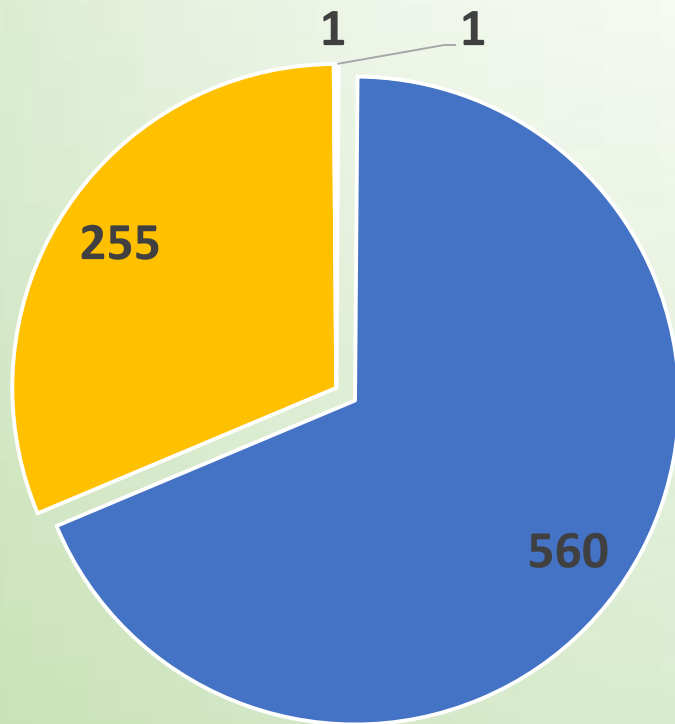
<b>Grupo procedimento</b>	<b>AIH_aprovadas</b>
<b>02 Procedimentos com finalidade diagnóstica</b>	<b>01</b>
<b>03 Procedimentos clínicos</b>	<b>560</b>
<b>04 Procedimentos cirúrgicos</b>	<b>255</b>
<b>05 Transplantes de órgãos, tecidos e células</b>	<b>01</b>
<b>Total</b>	<b>817</b>

# Internações por sub grupo de procedimentos em 2017.

<b>Subgrupo procedimentos</b>	<b>AIH_aprovadas</b>
0209 Diagnóstico por endoscopia	1
0301 Consultas / Atendimentos / Acompanhamentos	33
<b>0303 Tratamentos clínicos (outras especialidades)</b>	<b>362</b>
0304 Tratamento em oncologia	26
0305 Tratamento em nefrologia	58
0308 Tratamento de lesões, envenenamentos e outros, decorrentes de causas externas	14
0310 Parto e nascimento	62
0403 Cirurgia do sistema nervoso central e periférico	7
0404 Cirurgia das vias aéreas superiores, da face, da cabeça e do pescoço	11
0405 Cirurgia do aparelho da visão	1
0406 Cirurgia do aparelho circulatório	17
0407 Cirurgia do aparelho digestivo, órgãos anexos e parede abdominal	35
0408 Cirurgia do sistema osteomuscular	50
0409 Cirurgia do aparelho geniturinário	25
0410 Cirurgia de mama	1
0411 Cirurgia obstétrica	35
0413 Cirurgia reparadora	1
0415 Outras cirurgias	71
0416 Cirurgia em oncologia	6
0505 Transplante de órgãos, tecidos e células	1
<b>Total</b>	<b>817</b>

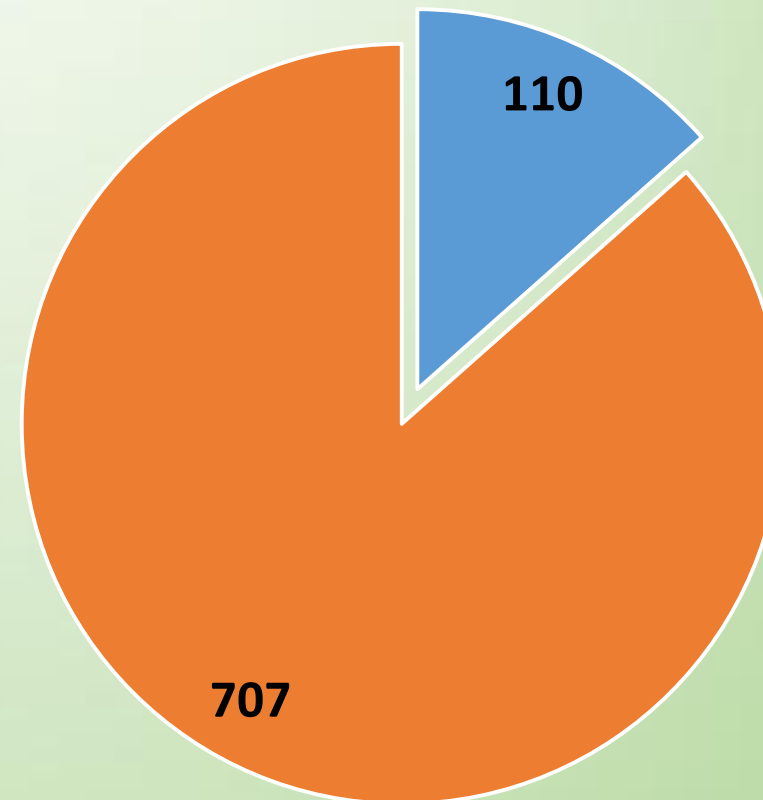


**Por grupo de procedimento**



- 02 Procedimentos com finalidade diagnóstica
- 03 Procedimentos clínicos
- 04 Procedimentos cirúrgicos
- 05 Transplantes de órgãos, tecidos e células

**Por caráter de internação**



- Eletivo
- Urgência

# Internações por local de internação - 2017

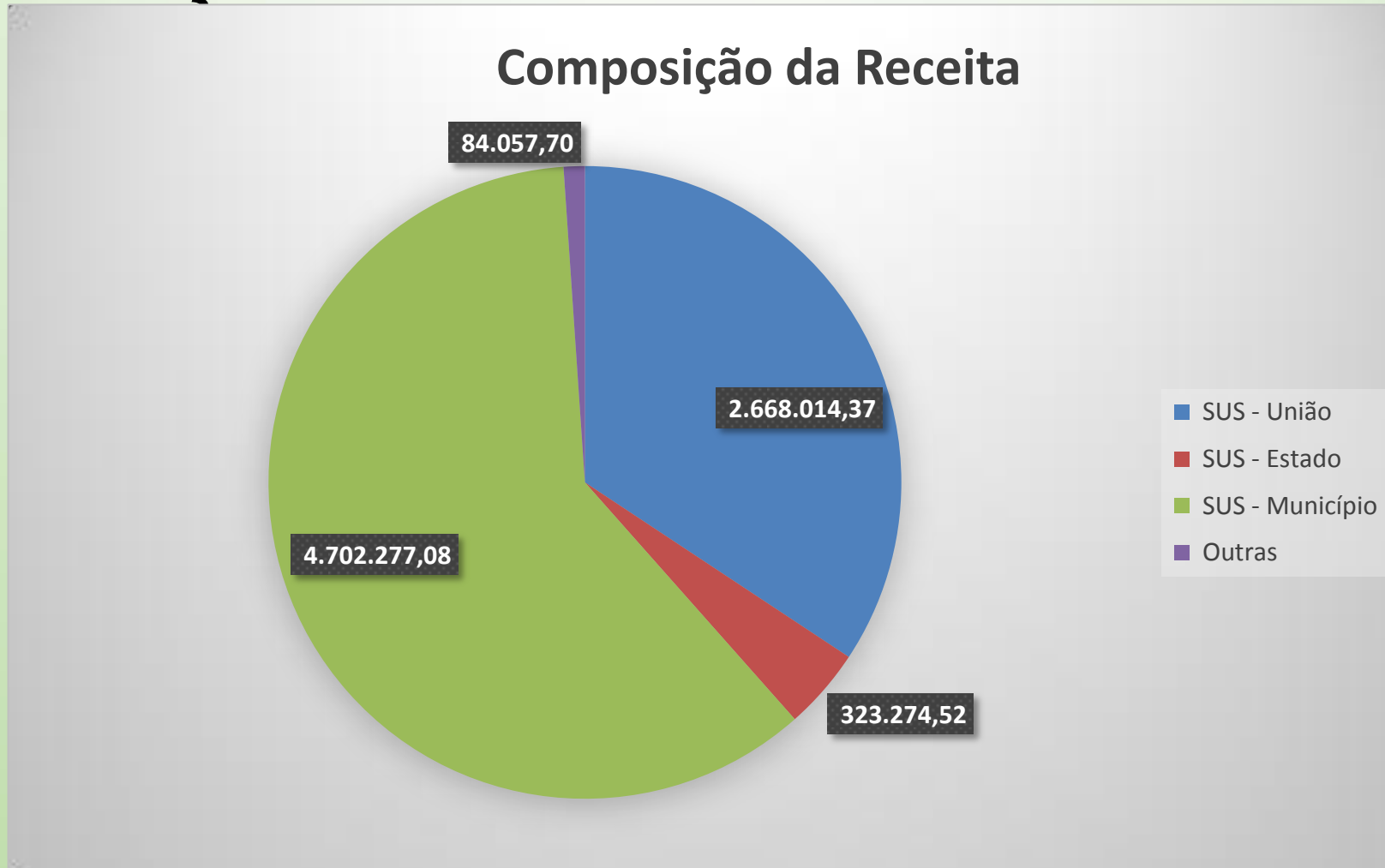
<b>Estabelecimento</b>	<b>AIH_aprovadas</b>
2302969 ICSC	1
<b>2378108 HOSPITAL MONDAI</b>	<b>377</b>
2378140 HOSPITAL DE TUNAPOLIS	16
2378167 HOSPITAL SANTA CASA RURAL	2
2378183 HOSPITAL DE IPORA	5
2411393 HOSPITAL REGIONAL SAO PAULO ASSEC	19
2537788 HOSPITAL REGIONAL DO OESTE	75
2538083 HOSPITAL CAIBI	4
2538180 HOSPITAL SAO JOSE DE MARAVILHA	1
2664984 HOSPITAL PALMITOS	16
2691841 HOSPITAL GOVERNADOR CELSO RAMOS	5
2778785 CENTRO DE CONVIVENCIA SANTANA	11
3157245 HOSPITAL UNIVERSITARIO	1
5749018 SOCIEDADE HOSPITALAR ITAPIRANGA	16
6683134 HOSPITAL REGIONAL TEREZINHA GAIO BASSO	260
7286082 HOSPITAL DA CRIANCA AUGUSTA MULLER BOHNER	8
<b>Total</b>	<b>817</b>

# PRESTACÃO DE CONTAS

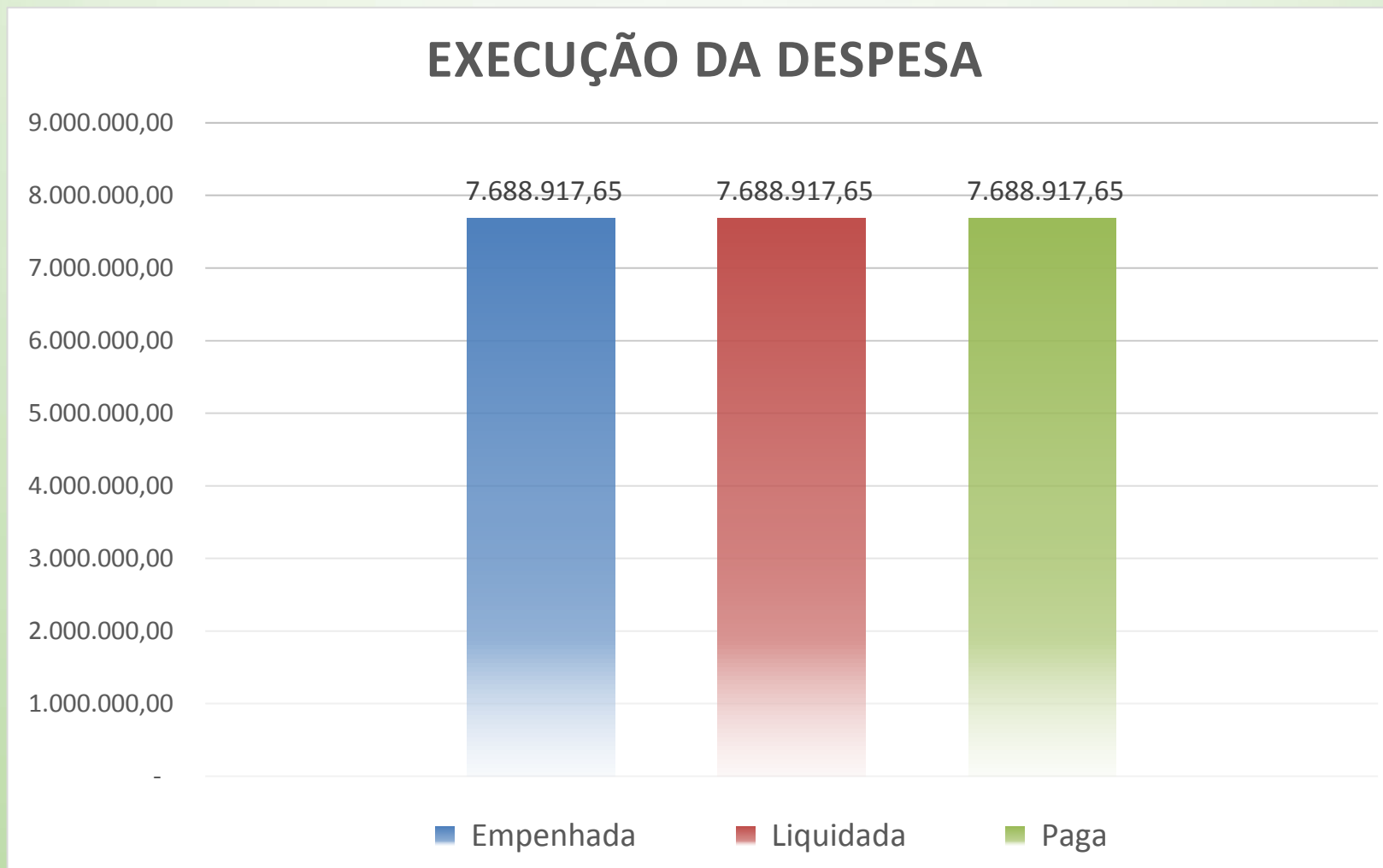
Até o 2º QUADRIMESTRE



# PRESTAÇÃO DE CONTAS

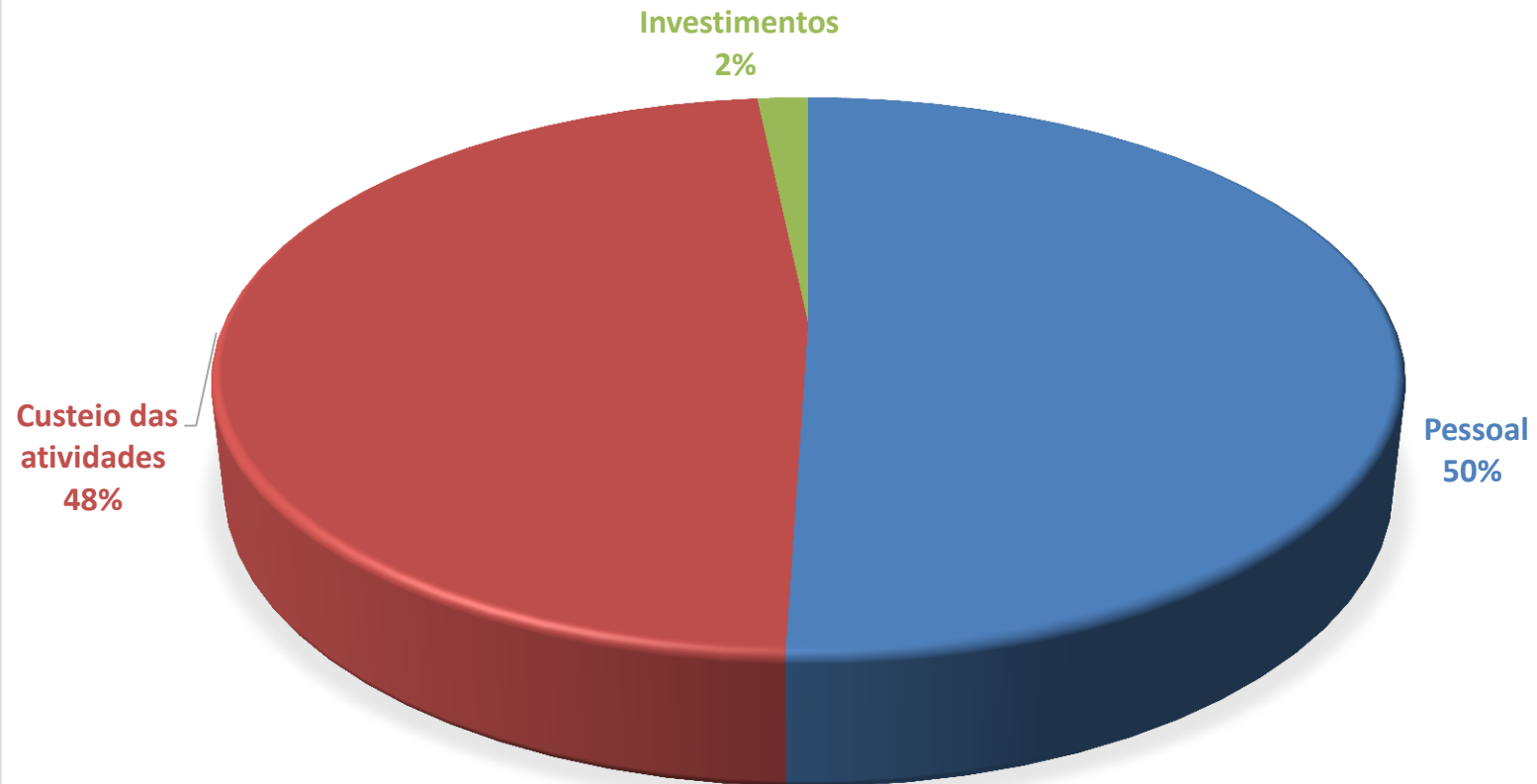


# PRESTAÇÃO DE CONTAS

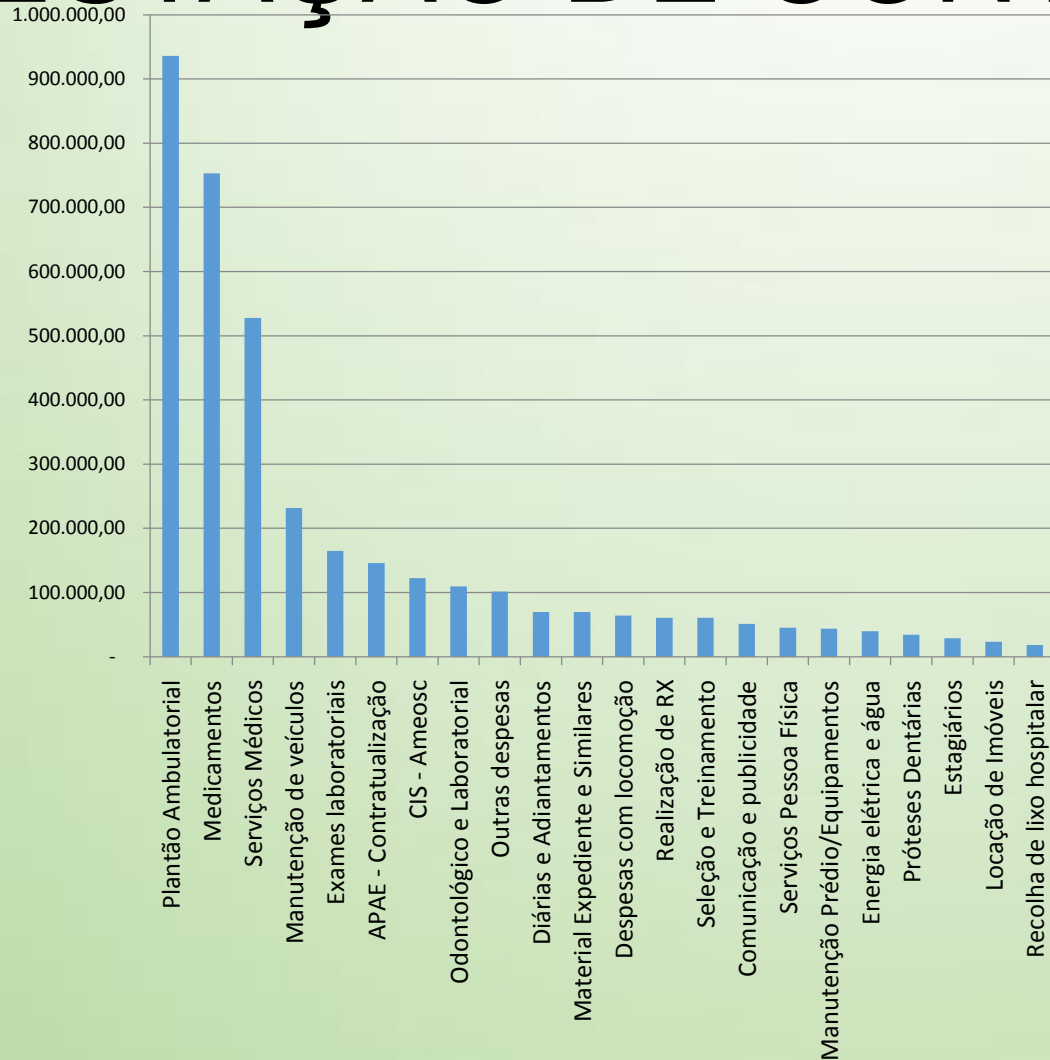


# PRESTAÇÃO DE CONTAS

## DESPESAS POR CATEGORIA ECONÔMICA



# PRESTAÇÃO DE CONTAS



Plantão Ambulatorial	936.000,00
Medicamentos	753.094,32
Serviços Médicos	527.661,39
Manutenção de veículos	231.498,88
Exames laboratoriais	164.933,29
APAE - Contratualização	146.099,24
CIS - Ameosc	122.400,00
Odontológico e Laboratorial	109.708,84
Outras despesas	101.526,81
Diárias e Adiantamentos	69.688,45
Material Expediente e Similares	69.551,01
Despesas com locomoção	64.206,81
Realização de RX	60.438,43
Seleção e Treinamento	60.504,00
Comunicação e publicidade	51.398,90
Serviços Pessoa Física	45.359,55
Manutenção Prédio/Equipamentos	43.624,72
Energia elétrica e água	39.614,71
Próteses Dentárias	34.162,98
Estagiários	28.776,74
Locação de Imóveis	23.029,68
Recolha de lixo hospitalar	18.442,52

# PRESTAÇÃO DE CONTAS

Ações de governo	Dotação Atualizada	Empenhado	Liquidado	Pago	Orçado - 2018
1.031 - Construção/Ampliação Unidades de Saúde					100.000,00
1.032 - Construção Unidade do CAPS					10.000,00
1.033 - Aquisição de veículos para o Fundo da Saúde					20.000,00
2.055 - Atividades Programas SF - ACS e SB	2.515.693,82	2.305.985,43	2.305.985,43	2.305.985,43	2.430.000,00
2.056 - Atividades do Centro de Atenção Psicossocial - CAPS	521.787,16	473.358,57	473.358,57	473.358,57	470.000,00
2.057 - Atividades do Núcleo de Atenção a Saúde da Família	195.524,56	140.348,89	140.348,89	140.348,89	195.000,00
2.058 - Atividades de Assistência Farmacêutica Básica	425.899,38	371.807,67	371.807,67	371.807,67	625.000,00
2.059 - Atividades de Atenção Básica em Saúde	4.166.095,08	3.638.736,33	3.638.736,33	3.638.736,33	2.020.270,00
2.060 - Serviços de Assistência Hospitalar e Ambulatorial	470.000,00	450.462,38	450.462,38	450.462,38	1.570.000,00
1.033 - Aquisição de veículos para a Vigilância Sanitária	45.000,00	45.000,00	45.000,00	45.000,00	-
2.061 - Atividades de Vigilância Sanitária	135.000,00	110.247,95	110.247,95	110.247,95	120.000,00
1.035 - Aquisição de veículos para a Vigilância Epidemiológica	60.000,00	56.900,00	56.900,00	56.900,00	-
2.062 - Atividades de Vigilância Epidemiológica	115.000,00	96.070,43	96.070,43	96.070,43	100.000,00
<b>Total aplicado em ações e serviços de Saúde</b>	<b>8.650.000,00</b>	<b>7.688.917,65</b>	<b>7.688.917,65</b>	<b>7.688.917,65</b>	<b>7.660.270,00</b>



# PRESTAÇÃO DE CONTAS

## INDICADORES DA SAÚDE



# PRESTAÇÃO DE CONTAS

Evolução mensal dos gastos com Saúde



# PRESTACÃO DE CONTAS

## Situação Financeira do Fundo de Saúde

Descrição das Fontes de Custeio	Saldo anterior	Arrecadação	Empenhada	Saldos
Saúde Livres - 02	139.300,98	4.708.323,18	4.847.624,16	-
NASF - Incentivo Federal à Saúde da Família - 03 516	700,44	144.941,85	109.971,38	35.670,91
Alvará Sanitário - 004 - 304	1.036,32	28.760,24	28.175,97	1.620,59
Proteses Dentárias - 005 - 083	31.572,89	89.502,62	72.556,60	48.518,91
MAC - Incentivo Estadual de Média e Alta - 007	6.397,54	10.237,55	16.635,09	-
MAC - Incentivo Estadual Programas Regionais - 008	1.223,04	25,67	1.004,10	244,61
Atenção Básica - Federal - 64 - 364	5.436,30	811.740,66	797.959,30	19.217,66
Média e alta Complexidade - 65 - 365	13.444,33	207.550,54	125.610,31	95.384,56
Vigilância Sanitária - 66 - 366	97.169,61	72.199,49	111.461,17	57.907,93
Farmácia Básica Federal - 67 - 367	8.984,90	56.700,17	61.932,06	3.753,01
SUS - Estado - Atenção Básica - 68 - 368	606,33	76.507,54	73.875,54	3.238,33
SUS - Estado - Farmácia Básica - 69 - 369	7.377,67	31.418,14	38.287,67	508,14
CAPS - Estado - 70 - 370	28.287,16	383.029,38	393.385,87	17.930,67
Vigilância em Saúde - Estado - 71 - 371	29.930,23	1.299,43	29.930,23	1.299,43
NASF - Incentivo Estadual à Saúde da Família - 72	4.824,12	20.312,07	24.929,40	206,79
transf. de Conv. - Saúde Outros Municípios - 86		12.000,00	12.000,00	-
MAC - Estado - Contratualização - APAE - 133	27,71	147.869,34	146.099,24	1.797,81
PMAQ - 135 - 612	257,52	388.268,26	388.518,45	7,33
Convênios com a União - 202 - 502	77.122,86	112.012,13	945,05	188.189,94
PAB - FIXO - 530	7.274,80	474.925,41	408.016,06	74.184,15
			-	-
<b>Total das Fontes vinculadas</b>	<b>460.974,75</b>	<b>7.777.623,67</b>	<b>7.688.917,65</b>	<b>549.680,77</b>