

**AUDIÊNCIA PÚBLICA
LEI COMPLEMENTAR Nº 141/12
2º QUADRIMESTRE/2017**

Ginther Otto Dreher

Gestor do Fundo Municipal de Saúde

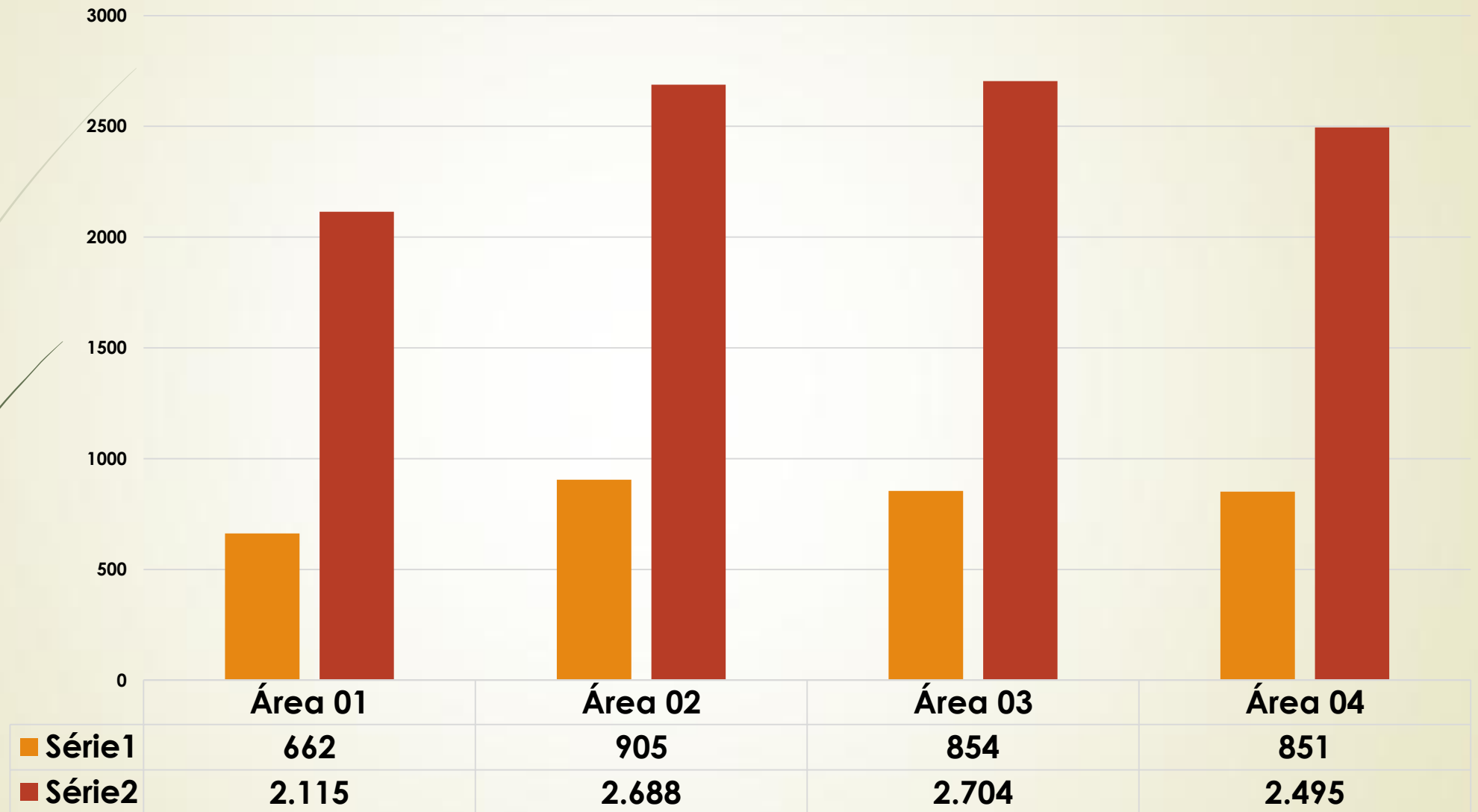
Mondaí-SC, 28/09/2017

Estabelecimentos de Saúde SUS Cadastrados

- **04 Unidades de Atenção Básica;**
- **01 Hospital Geral;**
- **01 Centro de Atenção Psicossocial**
- **01 APAE.**

Fonte: CNES

Famílias e cidadão por área de ESF cadastrados no sistema eSUS.

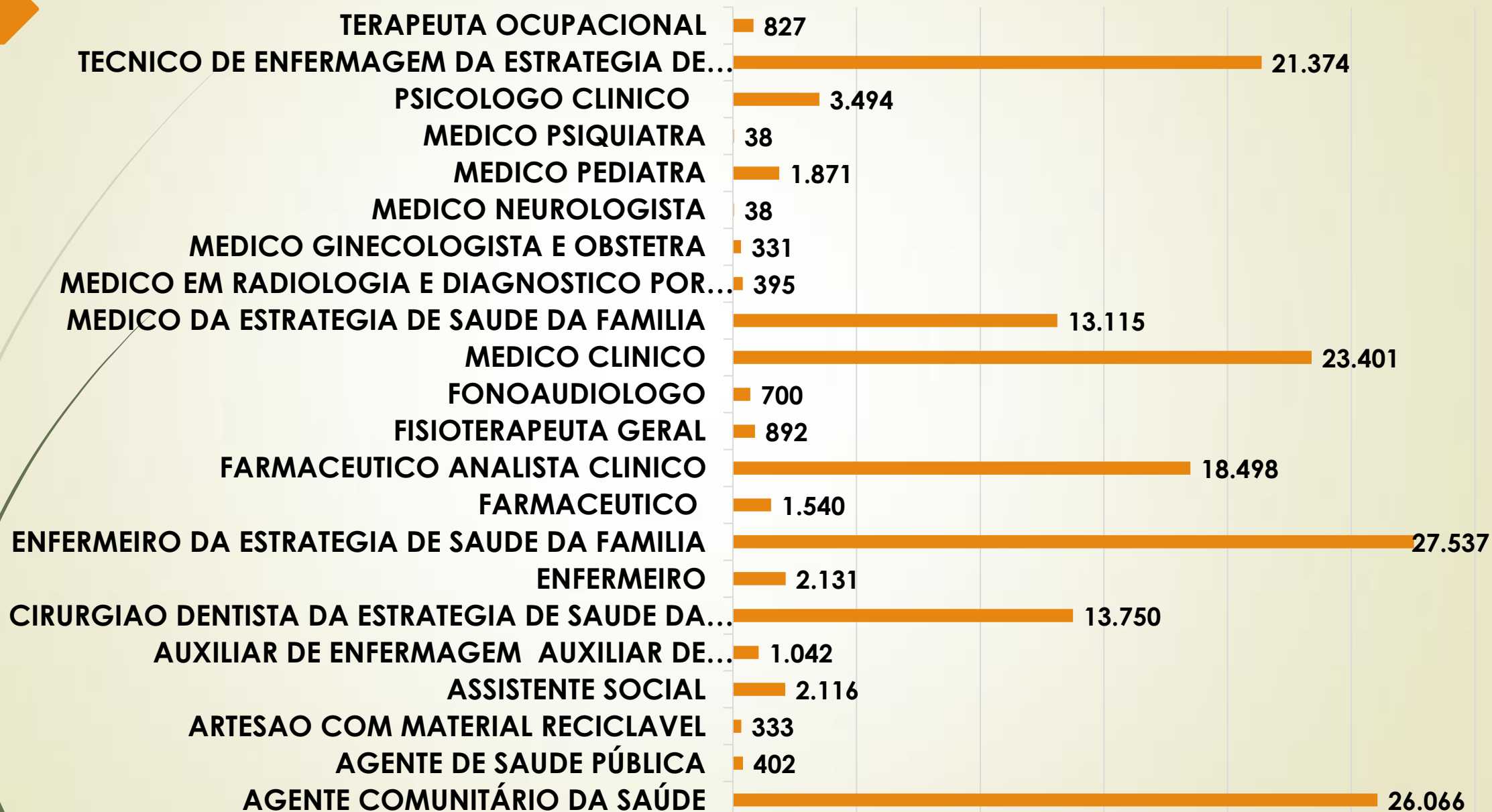


Fonte: eSUS

Produção por grupo de procedimento

Grupo procedimento	Qtd
01 Ações de promoção e prevenção em saúde	38.996
02 Procedimentos com finalidade diagnóstica	21.591
03 Procedimentos clínicos	75.727
04 Procedimentos cirúrgicos	3.727
07 Órteses, próteses e materiais especiais	262
08 Ações complementares da atenção à saúde	18.242
Total	158.545

Produção Ambulatorial do SUS - Quantidade por Profissional - CBO



Condensado das principais Atividades - 2017

Consultas da Atenção Básica – ESF + Pediatria + Ginecologia	16.232
Consultas Especializadas	1.038
Exames Especializados	1.253
Exames Laboratoriais	24.961
Fisioterapia	2.392
Eletrocardiograma	550
Coleta de Material Citopatológicos	332
Consultas de nível superior exceto médico	10.246
Procedimentos de enfermagem em geral	46.940
Visitas dos ACSs	26.361
Procedimentos Odontológicos da Atenção Básica	7.985
Procedimentos da Vigilância Sanitária	952
Próteses Dentárias	291
Teste do Pezinho	72
Vacinas Aplicadas	6.558
Total	146.163

Fonte: esus e rang

Principais Exames Especializados Realizados de Janeiro a Agosto

Exames	Quantidade
Radiologia	936
Ultrassonografia	635
Mamografia	374
Densitometria Óssea	231
Tomografia	161
Ressonância Magnética	95

Tratamento Fora de Domicílio

Janeiro a Agosto / 2017

Fonte:
Rang

Total de TFDs encaminhados	1.920
Aguardando:	812
Encaminhados	842
Finalizadas:	842

Filas com mais pacientes aguardando	
RESSONÂNCIA NUCLEAR MAGNÉTICA	223
OTORRINOLARINGOLOGISTA	112
OFTALMOLOGISTA	86
ORTOPEDISTA	80
CARDIOLOGISTA	41

Tratamento Fora de Domicílio Janeiro a Agosto / 2017

Veículos com mais Km rodados	km
PARATI - MIX4922	36.337
FORD TRANSIT - MHR3866	31.619
CLIO - QHT4704	28.607
GOL - MJD6931	18.046
VAN MAG	17.310

Pacientes Transportados: 4.247

Despesa total do veículos: 138.722,85

Total de KM rodados 194.545 – média do mês 24.318

Destino com mais viagens

São Miguel do Oeste - SC	492
Chapecó - SC	231
Xanxerê - SC	60
Palmitos - SC	37
Florianópolis - SC	20

Veículos com maiores despesas

AMBULANCIA - MJU2465	R\$ 11.033,37
FORD TRANSIT - MHR3866	R\$ 9.065,39
MICRO ONIBUS - MBW7984	R\$ 8.777,14
DUCATO - MAG7604	R\$ 8.515,00
PARATI - MIX4922	R\$ 6.907,75

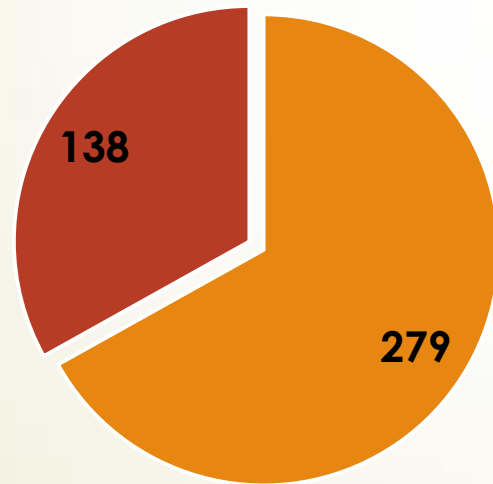
Farmácia Básica

Medicamentos com maiores saídas

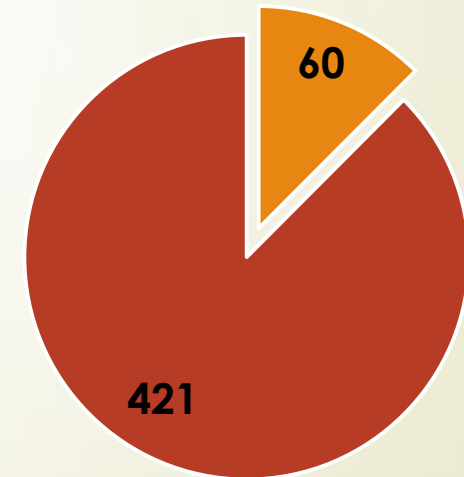
Medicamento	Quantidade
Omeprazol 20 mg	125.534
Sinvastatina 20 mg	77.840
Acido Acetil Salicílico - AAS	61.303
Amitriptilina 25 mg	55.340
Losartana 50 mg	42.540

Internações Hospitalares de janeiro a junho/2017

Grupo procedimento	AIH_aprovadas
03 Procedimentos clínicos	279
04 Procedimentos cirúrgicos	138
Total	417



■ 03 Procedimentos clínicos
■ 04 Procedimentos cirúrgicos



■ Eletivo ■ Urgência

Internações por sub grupo de procedimentos Janeiro a Junho/2017.

Subgrupo proced.	2017
0301 Consultas / Atendimentos / Acompanhamentos	16
0303 Tratamentos clínicos (outras especialidades)	174
0304 Tratamento em oncologia	16
0305 Tratamento em nefrologia	38
0308 Tratamento de lesões, envenenamentos e outros, decorrentes de causas externas	8
0310 Parto e nascimento	27
0403 Cirurgia do sistema nervoso central e periférico	2
0404 Cirurgia das vias aéreas superiores, da face, da cabeça e do pescoço	5
0406 Cirurgia do aparelho circulatório	11
0407 Cirurgia do aparelho digestivo, órgãos anexos e parede abdominal	18
0408 Cirurgia do sistema osteomuscular	24
0409 Cirurgia do aparelho geniturinário	12
0410 Cirurgia de mama	1
0411 Cirurgia obstétrica	21
0415 Outras cirurgias	41
0416 Cirurgia em oncologia	3
Total	417

Internações por local de internação – Janeiro a Junho/2017

Estabelecimento	2017
2302969 ICSC	1
2378108 HOSPITAL MONDAI	192
2378140 HOSPITAL DE TUNAPOLIS	9
2378167 HOSPITAL SANTA CASA RURAL	1
2378183 HOSPITAL DE IPORA	3
2411393 HOSPITAL REGIONAL SAO PAULO ASSEC	12
2537788 HOSPITAL REGIONAL DO OESTE	37
2538083 HOSPITAL CAIBI	2
2664984 HOSPITAL PALMITOS	6
2691841 HOSPITAL GOVERNADOR CELSO RAMOS	3
2778785 CENTRO DE CONVIVENCIA SANTANA	6
3157245 HOSPITAL UNIVERSITARIO	1
5749018 SOCIEDADE HOSPITALAR ITAPIRANGA	4
6683134 HOSPITAL REGIONAL TEREZINHA GAIO BASSO	135
7286082 HOSPITAL DA CRIANCA AUGUSTA MULLER BOHNER	3
Total	415

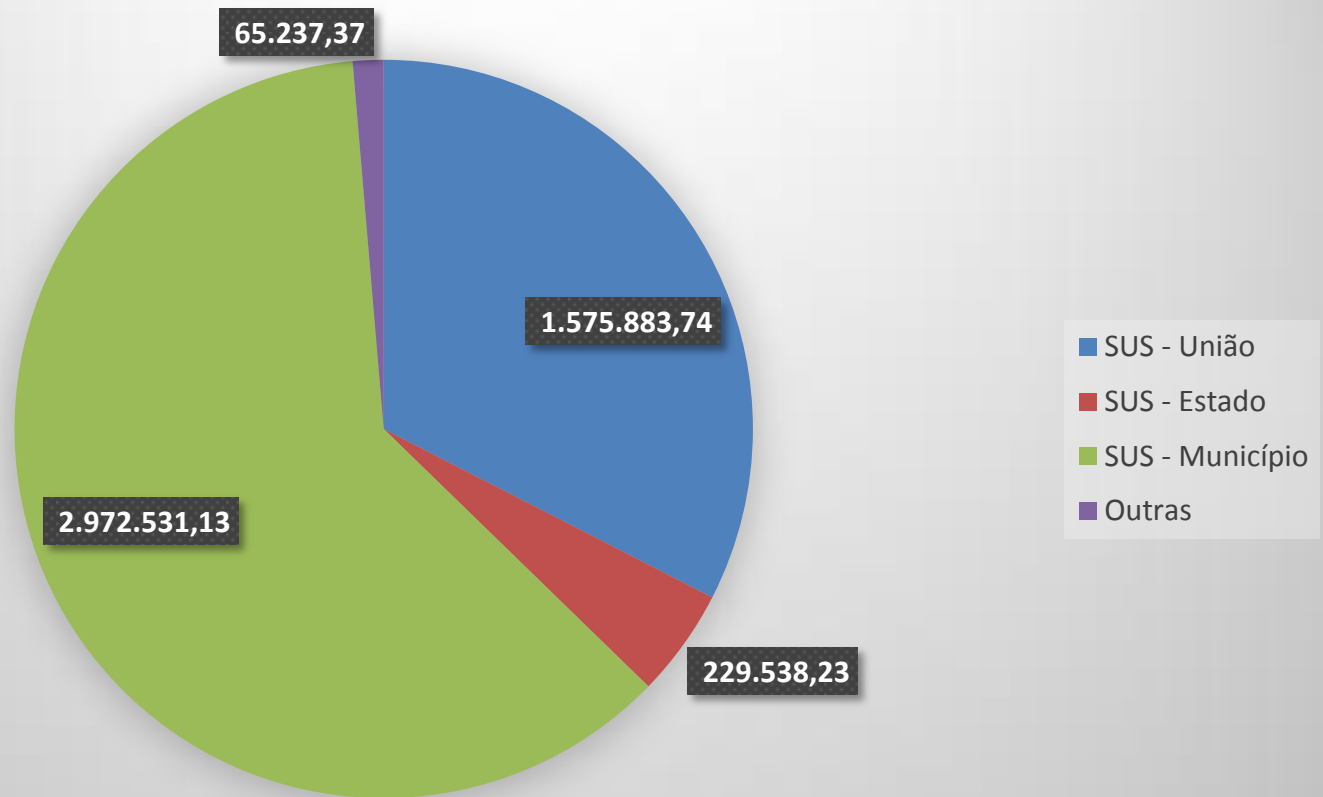
PRESTAÇÃO DE CONTAS

Até o 2º QUADRIMESTRE

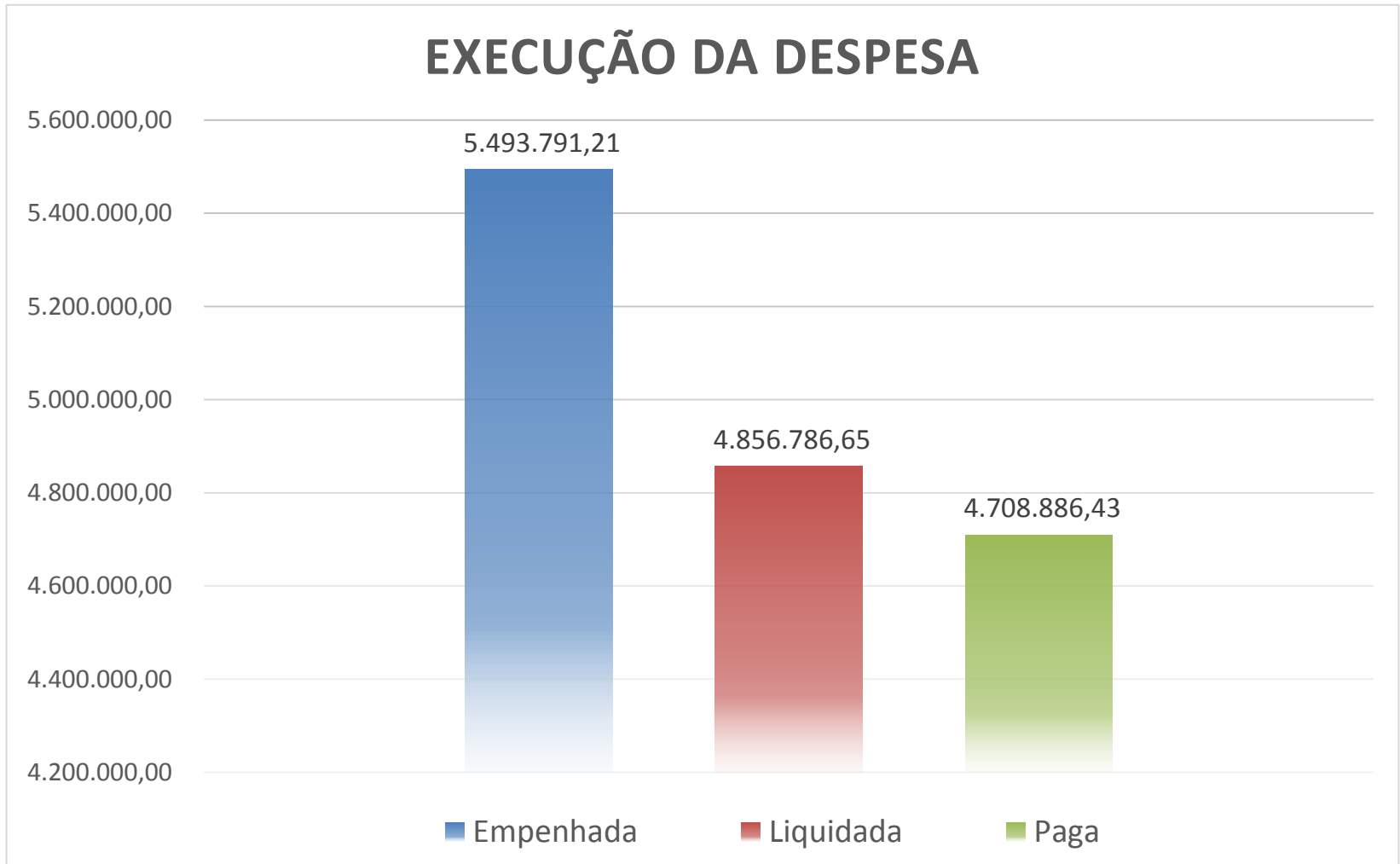


PRESTAÇÃO DE CONTAS

Composição da Receita

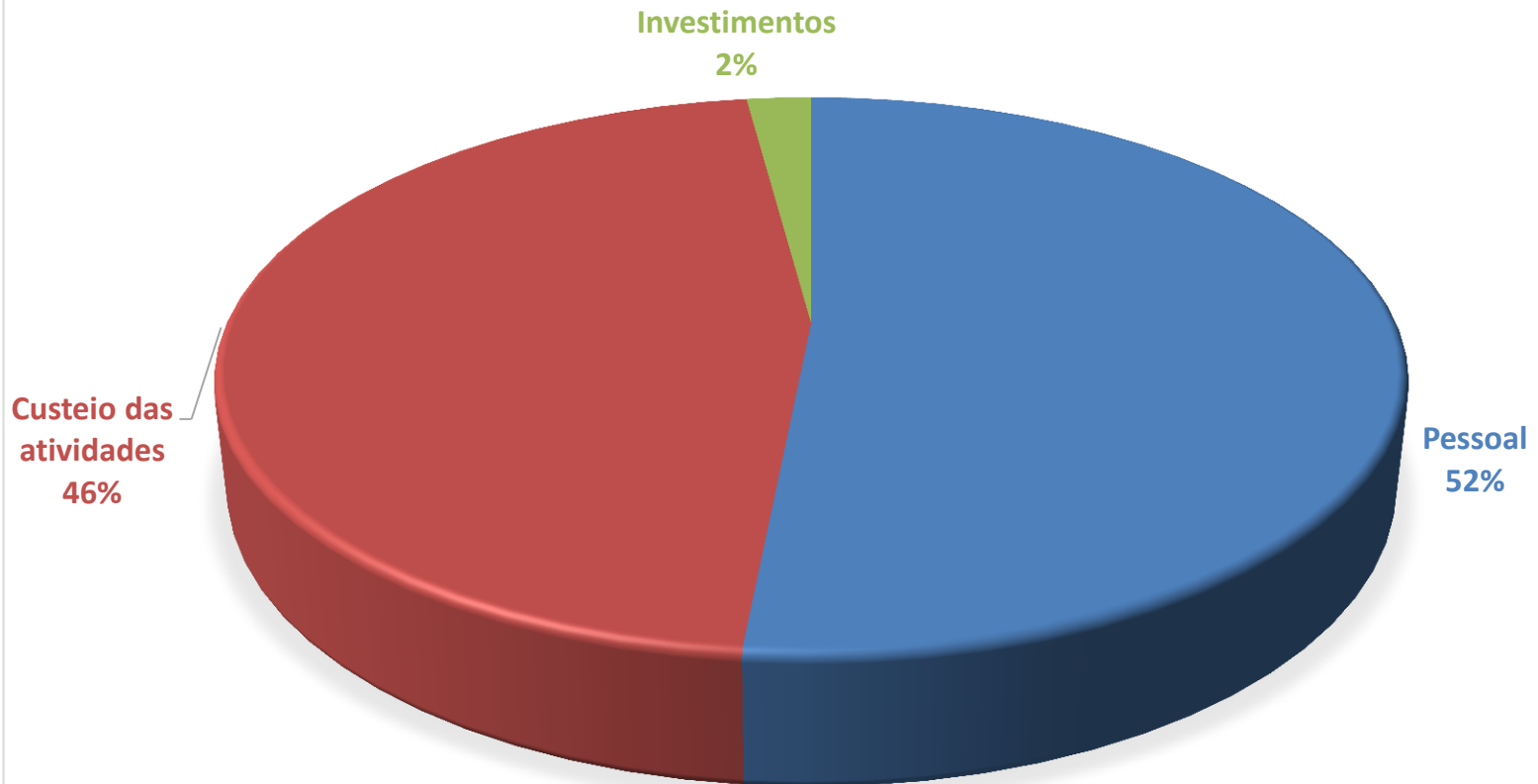


PRESTAÇÃO DE CONTAS

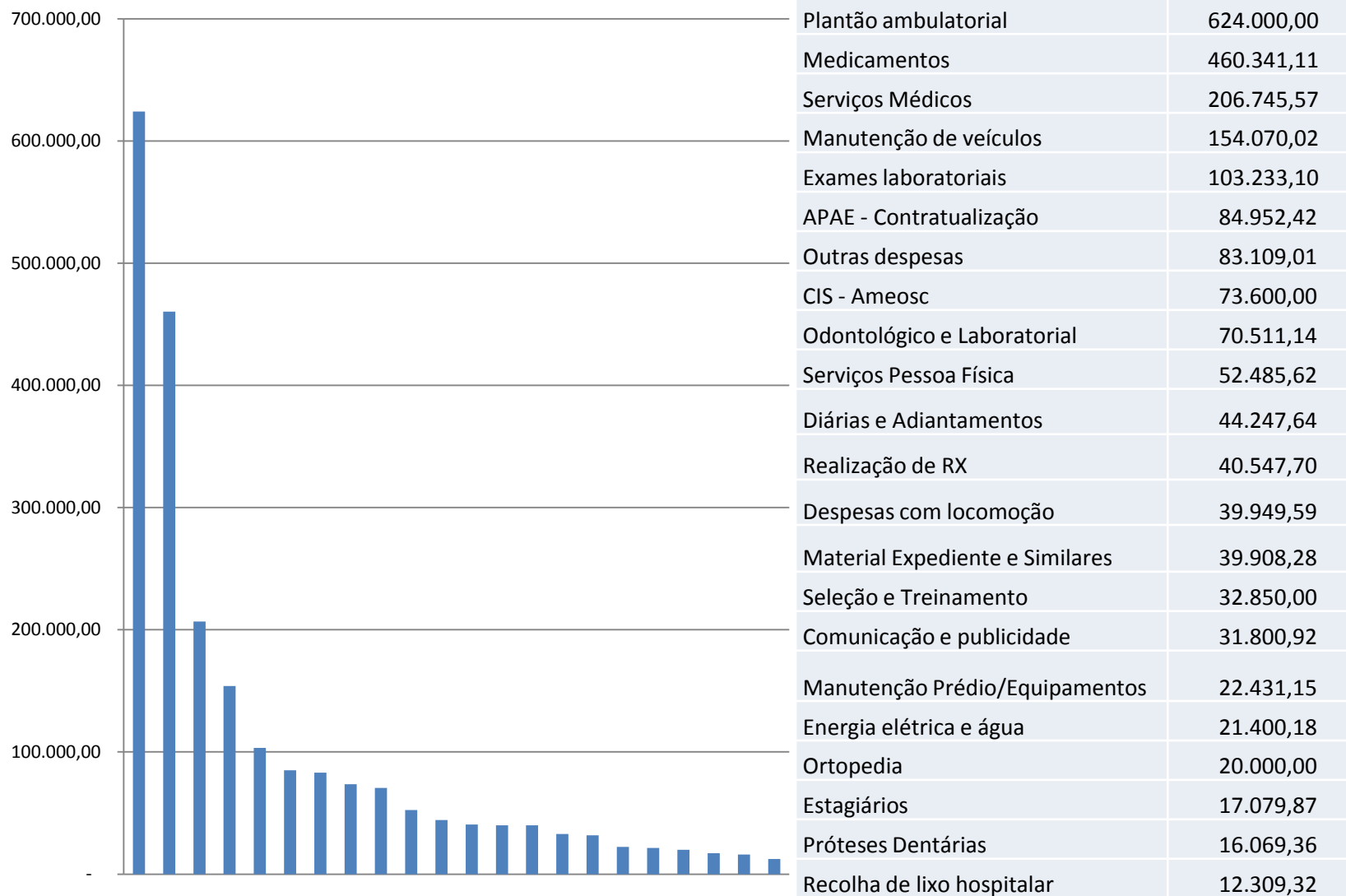


PRESTAÇÃO DE CONTAS

DESPESAS POR CATEGORIA ECONÔMICA



PRESTAÇÃO DE CONTAS

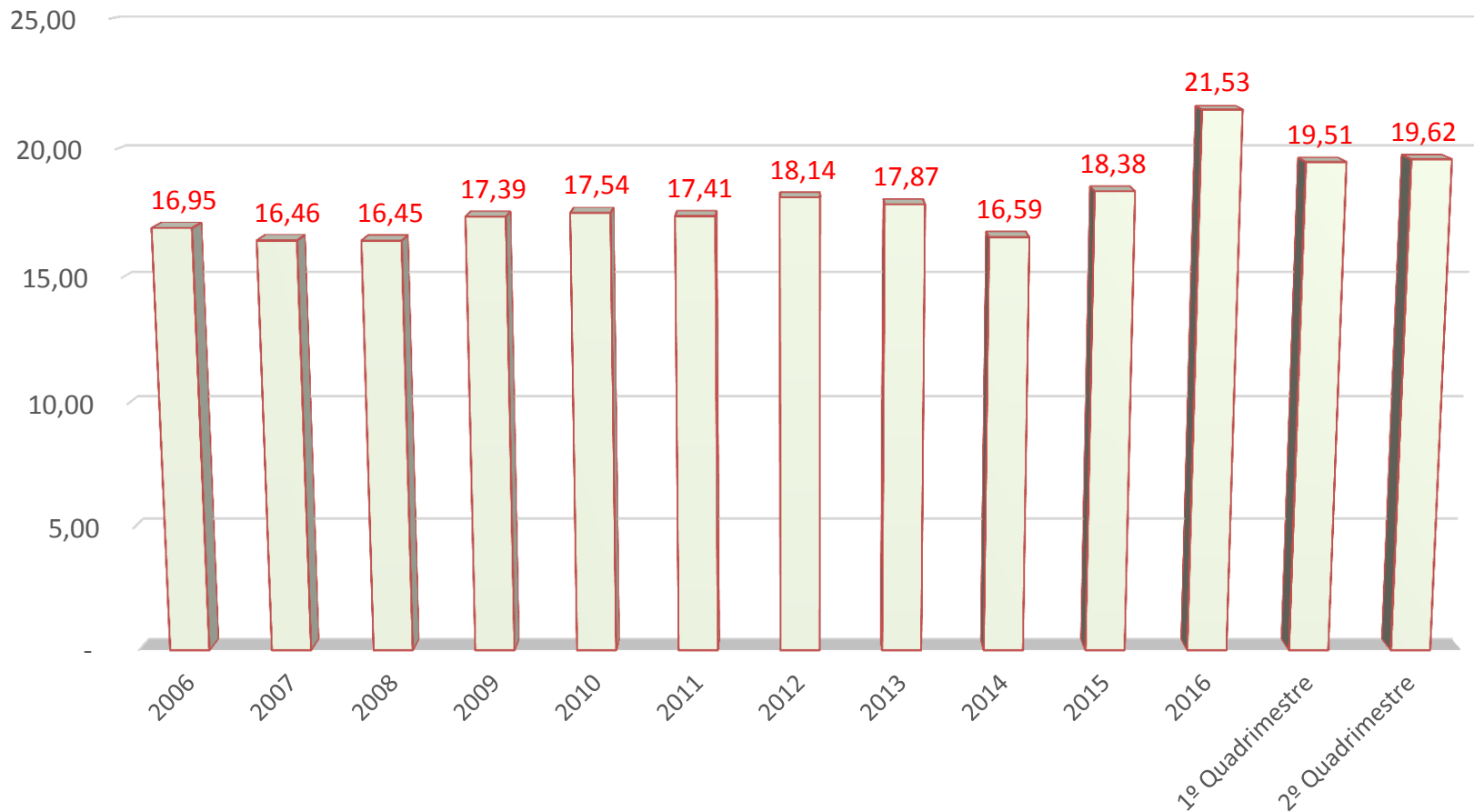


PRESTAÇÃO DE CONTAS

Ações de governo	Dotação Atualizada	Empenhado	Liquidado	Pago	Saldo - 2017
1.031 - Construção/Ampliação Unidades de Saúde	20.000,00				20.000,00
1.033 - Aquisição de veículos para o Fundo da Saúde	20.000,00				20.000,00
2.055 - Atividades Programas SF - ACS e SB	2.340.257,52	1.558.711,60	1.465.452,07	1.435.170,12	781.545,92
2.056 - Atividades do Centro de Atenção Psicossocial - CAPS	510.287,16	339.717,59	274.301,33	264.703,83	170.569,57
2.057 - Atividades do Nucleo de Atenção a Saúde da Família	205.524,56	111.708,09	95.548,50	94.986,00	93.816,47
2.058 - Atividades de Assistência Farmacêutica Básica	375.899,38	260.127,86	239.672,49	236.934,83	115.771,52
2.059 - Atividades de Atenção Básica em Saúde	3.714.554,08	2.634.588,70	2.259.833,89	2.233.880,81	1.079.965,38
2.060 - Serviços de Assistência Hospitalar e Ambulatorial	408.349,82	351.543,44	290.949,29	270.296,18	56.806,38
1.034 - Aquisição de Veículo para Vigilância Sanitária	45.000,00	45.000,00	45.000,00	45.000,00	-
2.061 - Atividades de Vigilância Sanitária	111.036,32	71.016,71	69.822,64	69.266,76	40.019,61
1.035 - Aquisição de Veículo para Vigilância Epidemiológica	60.000,00	56.900,00	56.900,00	1.900,00	3.100,00
2.062 - Atividades de Vigilância Epidemiológica	110.000,00	64.477,22	59.306,44	56.747,90	45.522,78
Total aplicado em ações e serviços de Saúde	7.920.908,84	5.493.791,21	4.856.786,65	4.708.886,43	2.427.117,63

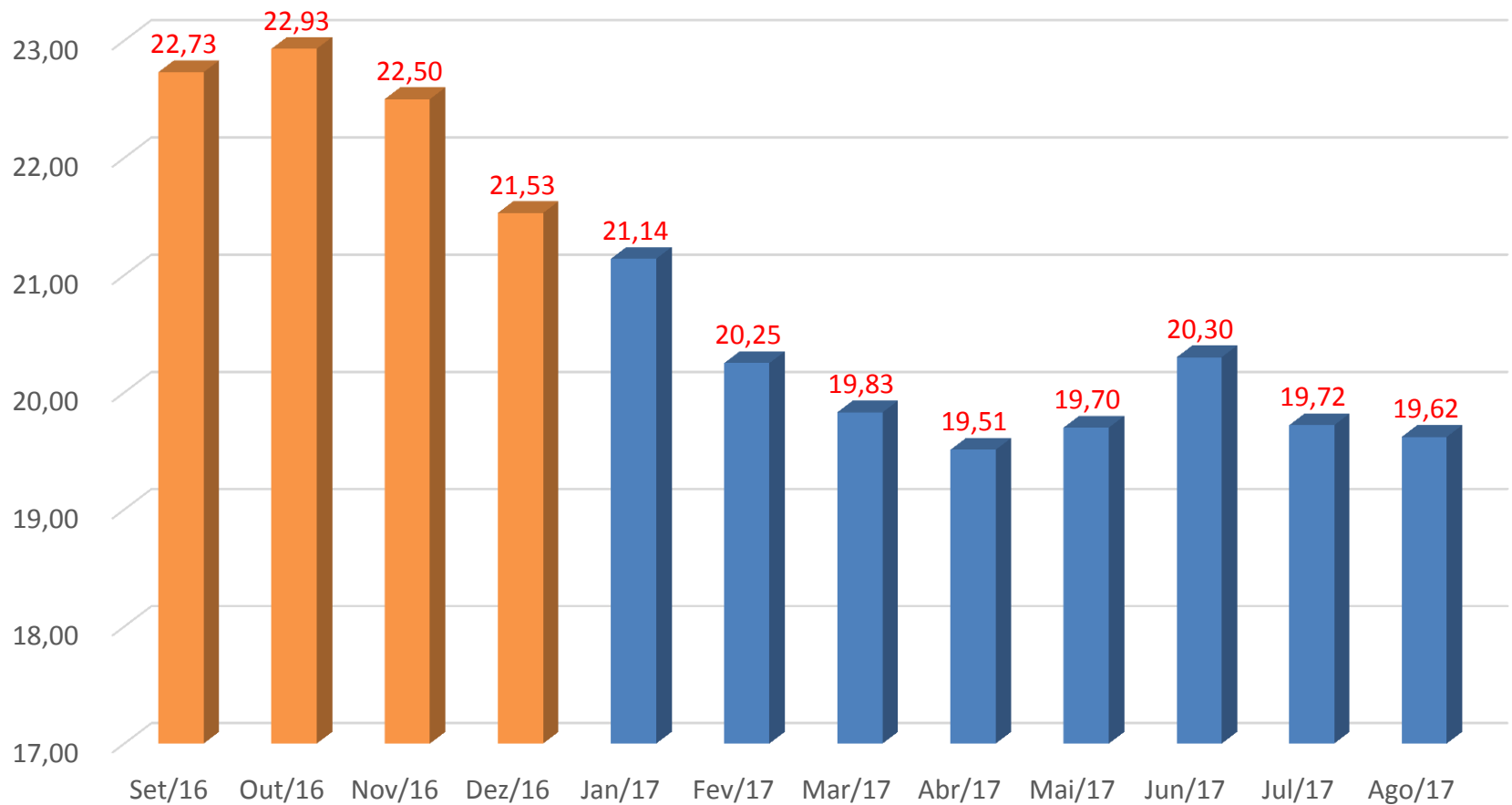
PRESTAÇÃO DE CONTAS

INDICADORES DA SAÚDE



PRESTAÇÃO DE CONTAS

Evolução mensal dos gastos com Saúde



PRESTAÇÃO DE CONTAS

Situação Financeira do Fundo de Saúde

Descrição das Fontes de Custeio	Saldo anterior	Arrecadação	Liquidada	Saldos
Saúde Livres - 02	139.300,98	2.719.251,42	3.079.072,55	- 220.520,15
NASF - Incentivo Federal à Saúde da Família - 03 516	700,44	96.560,74	77.636,97	19.624,21
Alvará Sanitário - 004 - 304	1.036,32	25.583,64	26.584,92	35,04
Proteses Dentárias - 005 - 083	31.572,89	56.055,65	44.577,30	43.051,24
MAC - Incentivo Estadual de Média e Alta - 007	6.397,54	6.736,12	7.467,12	5.666,54
MAC - Incentivo Estadual Programas Regionais - 008	1.223,04	25,67	1.248,71	-
Atenção Básica - Federal - 64 - 364	5.436,30	514.012,30	522.652,17	- 3.203,57
Média e alta Complexidade - 65 - 365	13.444,33	73.621,83	81.219,13	5.847,03
Vigilância Sanitária - 66 - 366	97.169,61	48.173,90	93.894,33	51.449,18
Farmácia Básica Federal - 67 - 367	8.984,90	35.547,48	43.492,58	1.039,80
SUS - Estado - Atenção Básica - 68 - 368	606,33	56.340,10	33.105,54	23.840,89
SUS - Estado - Farmácia Básica - 69 - 369	7.377,67	27.497,98	29.362,84	5.512,81
CAPS - Estado - 70 - 370	28.287,16	256.815,98	237.975,24	47.127,90
Vigilância em Saúde - Estado - 71 - 371	29.930,23	1.285,20	29.930,23	1.285,20
NASF - Incentivo Estadual à Saúde da Família - 72	4.824,12	12.772,65	9.303,09	8.293,68
Transf. Convênios - Saúde Outros Municípios - 86		4.500,00	4.500,00	-
MAC - Estado - Contratualização - APAE - 133	27,71	98.681,41	84.952,42	13.756,70
PMAQ - 135 - 612	257,52	258.937,24	259.030,32	164,44
Convênios com a União - 202 - 502	166.866,03	109.430,38	-	276.296,41
PAB - FIXO - 530	7.274,80	183.224,48	190.781,19	- 281,91
			-	-
Total das Fontes vinculadas	550.717,92	4.585.054,17	4.856.786,65	278.985,44